

INSTITUTO MUNICIPAL DE PLANEACION DE LA PIEDAD MICHOACAN

Estado de Flujos de Efectivo

Del 01/01/2024 al 31/12/2024



Pagina 1 de 1


16/01/2025

13:49


Concepto	2024	2023
Flujos de Efectivo de las Actividades de Operación		
Origen	15,005.57	744,696.13
Impuestos	0.00	0.00
Cuotas y Aportaciones de Seguridad Social	0.00	0.00
Contribuciones de Mejoras	0.00	0.00
Derechos	0.00	0.00
Productos	5.57	4.41
Aprovechamientos	0.00	0.00
Ingresos por Venta de Bienes y Prestación de Servicios	0.00	0.00
Participaciones, Aportaciones, Convenios, Incentivos Derivados de la Colaboración Fiscal y Fondos Distintos de Aportaciones	0.00	0.00
Transferencias, Asignaciones, Subsidios y Subvenciones, y Pensiones y Jubilaciones	15,000.00	744,691.72
Otros Orígenes de Operación	0.00	0.00
Aplicación	60,106.55	836,560.44
Servicios Personales	0.00	639,526.38
Materiales y Suministros	31,590.74	94,583.73
Servicios Generales	28,515.81	102,450.33
Transferencias Internas y Asignaciones al Sector Público	0.00	0.00
Transferencias al resto del Sector Público	0.00	0.00
Subsidios y Subvenciones	0.00	0.00
Ayudas Sociales	0.00	0.00
Pensiones y Jubilaciones	0.00	0.00
Transferencias a Fideicomisos, Mandatos y Contratos Análogos	0.00	0.00
Transferencias a la Seguridad Social	0.00	0.00
Donativos	0.00	0.00
Transferencias al Exterior	0.00	0.00
Participaciones	0.00	0.00
Aportaciones	0.00	0.00
Convenios	0.00	0.00
Otras Aplicaciones de Operación	0.00	0.00
Flujos Netos de Efectivo por Actividades de Operación	-45,100.98	-91,864.31
Flujos de Efectivo de las Actividades de Inversión		
Origen	0.00	0.00
Bienes Inmuebles, Infraestructura y Construcciones en Proceso	0.00	0.00
Bienes Muebles	0.00	0.00
Otros Orígenes de Inversión	0.00	0.00
Aplicación	0.00	0.00
Bienes Inmuebles, Infraestructura y Construcciones en Proceso	0.00	0.00
Bienes Muebles	0.00	0.00
Otras Aplicaciones de Inversión	0.00	0.00
Flujos Netos de Efectivo por Actividades de Inversión	0.00	0.00
Flujo de Efectivo de las Actividades de Financiamiento		
Origen	41,072.24	126,652.67
Endeudamiento Neto	0.00	0.00
Interno	0.00	0.00
Externo	0.00	0.00
Otros Orígenes de Financiamiento	41,072.24	126,652.67
Aplicación	0.00	0.00
Servicios de la Deuda	0.00	0.00

Interno	0.00	0.00
Externo	0.00	0.00
Otras Aplicaciones de Financiamiento	0.00	0.00
Flujos Netos de Efectivo por Actividades de Financiamiento	41,072.24	* 126,652.67
Incremento/Disminución Neta en el Efectivo y Equivalentes al Efectivo	-4,028.74	34,788.36
Efectivo y Equivalentes al Efectivo al Inicio del Ejercicio*	56,447.49	21,659.13
Efectivo y Equivalentes al Efectivo al Final del Ejercicio	52,418.75	56,447.49


"Bajo protesta de decir verdad declaramos que los estados financieros y sus notas, son razonablemente correctos y son responsabilidad del emisor."


H. AYUNTAMIENTO
LA PIEDAD, MICH.
2024 - 2027
PRESIDENCIA
MUNICIPAL

LIC. SAMUEL DAVID HIDALGO GALLARDO
PRESIDENTE MUNICIPAL


ESTADOS UNIDOS MEXICANOS

LIC. J. NATIVIDAD CHAVOYA CRUZ
CONTRALOR MUNICIPAL
H. AYUNTAMIENTO
LA PIEDAD, MICH.
2024 - 2027
CONTRALORIA
MUNICIPAL


ESTADOS UNIDOS MEXICANOS

LIC. ANA RAQUEL SALAZAR ZARAGOZA
SÍNDICO MUNICIPAL
H. AYUNTAMIENTO
LA PIEDAD, MICH.
2024 - 2027
SINDICATURA


ESTADOS UNIDOS MEXICANOS

ING. EDUARDO ROMERO GUERRERO
DIRECTOR DEL IMPLAN Y
DIRECTOR DE CONTABILIDAD DEL
IMPLAN
H. AYUNTAMIENTO
LA PIEDAD, MICH.
2024 - 2027
IMPLAN