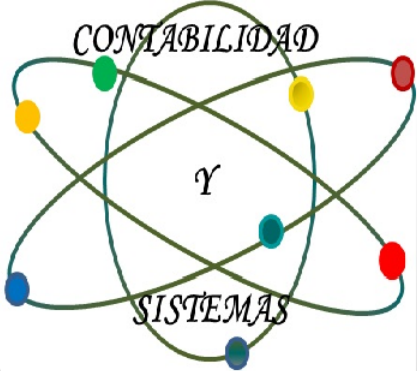


A.1.2 Cuenta con Manual de Contabilidad

MUNICIPIO DE LA PIEDAD MICH: SISTEMA DE CONTABILIDAD GUBERNAMENTAL. EJERCICIO: 2023. Usuario: JOSE FRANCISCO VARGAS GARCIA

Catálogos Operaciones SAT Procesos Pagos Obra Reportes Opciones Seguridad Edición Ventana

Sistema de Contabilidad Gubernamental (SIDEACG)



SISTEMA DE CONTABILIDAD GUBERNAMENTAL

Este Programa de Computación (SIDEACG) es una obra protegida en favor de su creador CONTABILIDAD Y SISTEMAS. La titularidad de los derechos del Programa de Computación se encuentra reconocido en la Ley Federal del Derecho de Autor. Se prohíbe su reproducción, importación, almacenamiento, transporte, distribución, comercialización, venta o arrendamiento, adaptación o transformación, la desactivación de los dispositivos electrónicos de protección así como el uso de las características de operación de tal forma que induzcan al error o confusión al usuario, sin la previa autorización por escrito del titular de los derechos. La violación a esta prohibición constituye un delito y una infracción, sancionados conforme a los artículos 424 fracción III y 424 bis fracción II del código Penal Federal en materia de fuero común y para toda la República en materia de fuero federal; 231 fracciones I, III, IV, V, VII, VIII Y X de la Ley Federal del Derecho de Autor.

03:42 p. m. 16/02/2024


Report Preview

Operaciones

Página: 1 of 456 Pago: 20

Páginas a: Búsqueda: muebles MUEBLES Copias: 1

Página	Tamaño
1	4490,752
2	14,826
3	14,840
4	15,102
5	15,120
6	14,918
7	14,806
8	15,110
9	16,032
10	4492,222
11	15,574
12	15,428
13	14,452
14	14,740
15	15,096
16	14,928
17	14,862
18	15,098
19	14,922
20	14,686
21	14,832
22	14,824
23	14,736
24	14,902
25	15,004
26	14,750
27	14,842
28	14,634
29	17,000
30	15,104
31	15,376
32	15,678
33	15,184
34	15,012
35	15,048
36	14,896
37	15,102
38	14,712
39	15,136
40	15,726
41	14,830
42	14,800
43	14,824
44	15,256
45	14,514
46	14,872
47	14,956
48	14,926
49	15,006



PLAN DE CUENTAS

DE LA CUENTA: 10000-000-00000-0000-0000 A LA CUENTA: 93000-000-00000-0000-0000
AL 31 DE diciembre DE 2023

Número	Nombre de la Cuenta Contable
1	ACTIVO
11	ACTIVO CIRCULANTE.
111	EFFECTIVO Y EQUIVALENTES
1111	EFFECTIVO.
1111-001	EFFECTIVO (EJERCICIOS FISCALES ANTERIORES A 2023)
1111-001-00001	INGRESOS EN EFFECTIVO
1111-001-00002	ROMERO LEON RAQUEL
1111-001-00003	BENJAMIN BAÑALES RODRIGUEZ
1111-001-00004	JOSE BENJAMIN IBARRA GARCIA
1111-001-00005	CARMEN JUDITH CABRERA SALDAÑA
1111-001-00006	JUAN GABRIEL NUNEZ NARANJO
1111-001-00007	EMILIO GUILLEN PEREZ
1111-001-00008	CANO HIGUERA GONZALO
1111-001-00009	HERNANDEZ MORA DAVID
1111-001-00010	SALDAÑA SALDIVAR LUIS ALEJANDRO
1111-001-00011	DE LA PAZ SOLORIO JOSE ARTURO
1111-001-00012	AYALA ROMERO GUADALUPE
1111-001-00013	LOPEZ HERNANDEZ LUIS ALBERTO
1111-001-00014	SERGIO ALEJANDRO ROJAS SORIA
1111-001-00015	JOSE ANTONIO OCHOA VENEGAS

Found 79 pages containing "muebles" Zoom: 108% 456 pages, 113154.3Kb

03:42 p. m. 16/02/2024

LISTA DE CUENTAS



Catálogo de Plan de Cuentas

Plan de Cuentas Registrado

Plan de Cuentas Registrado

Operaciones

- Agregar Cuenta
- Modificar Cuenta
- Eliminar Cuenta
- Cerrar

Numero de Cuenta	<+Nombre de la Cuenta>	Tipo
21312-911-91101	AMORTIZACION DE LA DEUDA INTERNA CON INSTITUCIONES DE CREDITO (C	AC
2112-002-00034	JORGE EDUARDO VALERA CORTES	DE
12363-001-00002	OBRAS PARA LA GENERACIÓN Y SUMINISTRO DE ENERGÍA ELÉCTRICA POR A	AC
12362-622-62211	RASTROS	DE
821-622-62211	RASTROS	DE
822-622-62211	RASTROS	DE
823-622-62211	RASTROS	DE
824-622-62211	RASTROS	DE
825-622-62211	RASTROS	DE
826-622-62211	RASTROS	DE
827-622-62211	RASTROS	DE
12362-001-00011	RASTROS POR ADMINISTRACION	AC
811-59-59001	(DESGLOCE POR EL COEAC A PETICION DEL ENTE PUBLICO)	DE
811-74-74001	(DESGLOCE POR EL COEAC A PETICION DEL ENTE PUBLICO)	DE
811-75-75001	(DESGLOCE POR EL COEAC A PETICION DEL ENTE PUBLICO)	DE

AMORTIZACION DE LA DEUDA INTERNA CON INSTITUCIONES DE CREDITO (CORTO PLAZO)

Buscar:

DOCUMENTOS FUENTES

Catálogo de Documentos Fuente

Documentos Fuente Registrados

Documentos Fuente Registrados

Operaciones

- Agregar Documento
- Modificar Documento
- Eliminar Documento
- Seleccionar Documento
- Cerrar

ID	<+Documento Fuente>
012	ACTA DE CABILDD
008	ACUERDO JUCOPO
024	AUXILIAR
001	BALANZA DE COMPROBACION
020	BILLETE
003	CFDI
004	CHEQUE
022	CONTRATO
017	CORTE DE CAJA
019	DECLARACION ISSSTE
007	DEPP
016	ESTADO DE CUENTA BANCARIO
021	ESTADO DE CUENTA CFE
015	FICHA DE DEPOSITO
006	NOMINA

Buscar:

MATRIZ DE CONVERSION DE GASTOS

⚙️

Matriz de Conversión de Gastos

COG y su Matriz de Conversión Registradas

<-COG>	TG	MC	Característica	Medio Pago	Nombre COG	Cuenta para el Cargo	Cuenta para el Abor
11101	1	D			DIETAS DEL PODER LEGISLATIVO.	51110-111-11101-0000-0000	21110-001-00000-0000-000
11101	1	P			DIETAS DEL PODER LEGISLATIVO.	21110-001-00000-0000-0000	11120-000-00000-0000-000
11102	1	D			DIETAS A FUNCIONARIOS ELECTORALES.	51110-111-11102-0000-0000	21110-001-00000-0000-000
11102	1	P			DIETAS A FUNCIONARIOS ELECTORALES.	21110-001-00000-0000-0000	11120-000-00000-0000-000
11103	1	D			DIETAS A FUNCIONARIOS MUNICIPALES	51110-111-11103-0000-0000	21110-001-00000-0000-000
11103	1	P			DIETAS A FUNCIONARIOS MUNICIPALES	21110-001-00000-0000-0000	11120-000-00000-0000-000
11201	1	D			HABERES.	51110-112-11201-0000-0000	21110-001-00000-0000-000
11201	2	D			HABERES.	51110-112-11201-0000-0000	21110-001-00000-0000-000
11201	1	P			HABERES.	21110-001-00000-0000-0000	11120-001-00000-0000-000
11201	2	P			HABERES.	21110-001-00000-0000-0000	11120-001-00000-0000-000
11301	1	D			SUELDOS BASE.	51110-113-11301-0000-0000	21110-001-00000-0000-000
11301	2	D			SUELDOS BASE.	51110-113-11301-0000-0000	21110-001-00000-0000-000
11301	1	P			SUELDOS BASE.	21110-001-00000-0000-0000	11120-001-00000-0000-000
11301	2	P			SUELDOS BASE.	21110-001-00000-0000-0000	11120-001-00000-0000-000
11302	1	D			SOBRESUELDOS.	51110-113-11302-0000-0000	21110-001-00000-0000-000
11302	2	D			SOBRESUELDOS.	51110-113-11302-0000-0000	21110-001-00000-0000-000
11302	1	P			SOBRESUELDOS.	21110-001-00000-0000-0000	11120-001-00000-0000-000
11302	2	P			SOBRESUELDOS.	21110-001-00000-0000-0000	11120-001-00000-0000-000
11401	1	D			RETRIBUCIONES POR ADSCRIPCIÓN EN EL	51110-114-11401-0000-0000	21110-001-00000-0000-000

Operaciones

- Agregar COG
- Modificar COG
- Eliminar COG
- Imprimir
- Cerrar

Buscar:

MATRIZ DE CONVERSION DE INGRESOS

MUNICIPIO DE LA PIEDAD MICH: SISTEMA DE CONTABILIDAD GUBERNAMENTAL. EJERCICIO: 2023. Usuario: JOSE FRANCISCO VARGAS GARCIA

Catálogos Operaciones SAT Procesos Pagos Obra Reportes Opciones Seguridad Edición Ventana

Matriz de Conversión de Ingresos

Conceptos por Rubro de Ingreso

Operaciones

+
Agregar CRI

✎
Modificar CRI

-
Eliminar CRI

🖨
Imprimir

🚪
Cerrar

<<CRI>	FF	Detalle	MI	Descripción del CRI	Característica	Medio Pago	Cuenta para el Cargo	Cuenta para el Abono
11001	101	0001	D	IMPUESTO SOBRE LOTERIAS, RIFAS, SORTEO			11240-011-00001-0001-0000	41110-011-00001-0001-0000
11001	101	0001	R	IMPUESTO SOBRE LOTERIAS, RIFAS, SORTEO			11110-000-00000-0000-0000	11240-011-00001-0001-0000
11002	101	0001	D	IMPUESTO SOBRE ESPECTACULOS PUBLICOS			11240-011-00002-0001-0000	41110-011-00002-0001-0000
11002	101	0001	R	IMPUESTO SOBRE ESPECTACULOS PUBLICOS			11110-000-00000-0000-0000	11240-011-00002-0001-0000
11002	101	0002	D	CIRCOS			11240-011-00002-0002-0000	41110-011-00002-0002-0000
11002	101	0002	R	CIRCOS			11110-000-00000-0000-0000	11240-011-00002-0002-0000
11002	101	0003	D	INTERVENCIONES DE COBRO DE IMPUESTOS			11240-011-00002-0003-0000	41110-011-00002-0003-0000
11002	101	0003	R	INTERVENCIONES DE COBRO DE IMPUESTOS			11110-000-00000-0000-0000	11240-011-00002-0003-0000
12001	101	0001	D	IMPUESTO PREDIAL URBANO			11240-012-00001-0001-0001	41120-012-00001-0001-0001
12001	101	0001	R	IMPUESTO PREDIAL URBANO			11110-000-00000-0000-0000	11240-012-00001-0001-0001
12001	101	0002	D	REZAGO IMPUESTO PREDIAL URBANO			11240-012-00001-0001-0002	41120-012-00001-0001-0002
12001	101	0002	R	REZAGO IMPUESTO PREDIAL URBANO			11110-000-00000-0000-0000	11240-012-00001-0001-0002
12001	101	0003	D	DIFERENCIAS REZAGO IMPUESTO PREDIAL UR			11240-012-00001-0001-0003	41120-012-00001-0001-0003
12001	101	0003	R	DIFERENCIAS REZAGO IMPUESTO PREDIAL UR			11110-000-00000-0000-0000	11240-012-00001-0001-0003
12001	101	0004	D	IMPUESTO PREDIAL RUSTICO			11240-012-00001-0002-0001	41120-012-00001-0002-0001
12001	101	0004	R	IMPUESTO PREDIAL RUSTICO			11110-000-00000-0000-0000	11240-012-00001-0002-0001
12001	101	0005	D	REZAGO IMPUESTO PREDIAL RUSTICO			11240-012-00001-0002-0002	41120-012-00001-0002-0002

IMPUESTO SOBRE LOTERIAS, RIFAS, SORTEOS Y CONCURSOS

Buscar:

Catálogo de MatrizCE

Windows taskbar showing search bar, taskbar icons (File Explorer, Edge, Word, Excel, etc.), and system tray with date/time: 03:46 p. m. 16/02/2024.

REPORTES CONTABLES

Reportes del Sistema
Categoría de Reporte: CONAC

Operaciones

Imprimir

Cerrar

<<Categoría>	Titulo Reporte	Impreso?	PDF?	Excel?
CONAC	LIBROS PRINCIPALES Y REGISTROS AUXILIARES			
CONAC	LIBRO DIARIO			
CONAC	LIBRO DIARIO (CONAC)			
CONAC	LIBRO DE MAYOR			
CONAC	LIBRO DE INVENTARIOS DE MATERIAS PRIMAS, MATERIALES Y SUMINISTROS PARA PRODUCCIÓN Y COMERCIALIZACIÓN			
CONAC	LIBRO DE ALMACÉN DE MATERIAS PRIMAS Y SUMINISTROS DE CONSUMO			
CONAC	LIBRO DE INVENTARIOS DE BIENES MUEBLES E INMUEBLES			
CONAC	LIBRO DE BALANCES			
CONAC	I. ESTADOS E INFORMACIÓN CONTABLE			
CONAC	A) ESTADO DE ACTIVIDADES			
CONAC	B) ESTADO DE SITUACIÓN FINANCIERA			
CONAC	C) ESTADO DE VARIACIÓN EN LA HACIENDA PÚBLICA			
CONAC	D) ESTADO DE CAMBIOS EN LA SITUACIÓN FINANCIERA			
CONAC	E) ESTADO DE FLUJOS DE EFECTIVO			
CONAC	F) ESTADO ANALÍTICO DEL ACTIVO			
CONAC	G) ESTADO ANALÍTICO DE LA DEUDA Y OTROS PASIVOS			
CONAC	H) INFORME SOBRE PASIVOS CONTINGENTES (REALIZADO POR EL ENTE PÚBLICO)			
CONAC	I) NOTAS A LOS ESTADOS FINANCIEROS			
CONAC	CONCILIACIÓN ENTRE LOS INGRESO PRESUPUESTARIOS Y CONTABLES			
CONAC	CONCILIACIÓN ENTRE LOS EGRESOS PRESUPUESTARIOS Y CONTABLES			
CONAC	II. ESTADOS E INFORMES PRESUPUESTARIOS			
CONAC	A)-1 ESTADO ANALÍTICO DE INGRESOS			
CONAC	A)-2 ESTADO ANALÍTICO DE INGRESOS POR FUENTE DE FINANCIAMIENTO			
CONAC	B) ESTADO ANALÍTICO DEL EJERCICIO DEL PRESUPUESTO DE EGRESOS:			
CONAC	A) CLASIFICACIÓN POR OBJETO DEL GASTO (CAPÍTULO Y CONCEPTO)			
CONAC	B) CLASIFICACIÓN ECONÓMICA (POR TIPO DE GASTO)			
CONAC	C)-1 CLASIFICACIÓN ADMINISTRATIVA UR			

LIBROS PRINCIPALES Y REGISTROS AUXILIARES

Buscar:



MUNICIPIO DE LA PIEDAD MICH
ESTADO DE SITUACIÓN FINANCIERA
AL 31 DE DICIEMBRE DE 2023
 (Cifras en Pesos)

Concepto	2023	2022	Concepto	2023	2022
ACTIVO			PASIVO		
ACTIVO CIRCULANTE.			PASIVO CIRCULANTE.		
EFFECTIVO Y EQUIVALENTES	49,862,505.25	55,167,236.65	CUENTAS POR PAGAR A CORTO PLAZO.	55,569,437.10	57,706,675.72
DERECHOS A RECIBIR EFECTIVO O EQUIVALENTES.	11,954,151.48	9,512,879.90	DOCUMENTOS POR PAGAR A CORTO PLAZO.	0.00	0.00
DERECHOS A RECIBIR BIENES O SERVICIOS.	829,864.91	829,864.91	PORCIÓN A CORTO PLAZO DE LA DEUDA PÚBLICA A LARGO PLAZO.	0.00	0.00
INVENTARIOS.	84,231.40	84,231.40	TÍTULOS Y VALORES A CORTO PLAZO.	0.00	0.00
ALMACENES.	0.00	0.00	PASIVOS DIFERIDOS A CORTO PLAZO.	0.00	0.00
ESTIMACIÓN POR PÉRDIDA O DETERIORO DE ACTIVOS CIRCULANTES	0.00	0.00	FONDOS Y BIENES DE TERCEROS EN GARANTÍA Y/O ADMINISTRACIÓN A CORTO PLAZO	0.00	0.00
OTROS ACTIVOS CIRCULANTES.	0.00	0.00	PROVISIONES A CORTO PLAZO.	0.00	0.00
TOTAL DE ACTIVOS CIRCULANTES	62,730,753.04	68,594,212.86	OTROS PASIVOS A CORTO PLAZO.	216,545.55	0.00
ACTIVO NO CIRCULANTE.			TOTAL DE PASIVOS CIRCULANTES	55,787,982.65	57,706,675.72
INVERSIONES FINANCIERAS A LARGO PLAZO.	0.00	0.00	PASIVO NO CIRCULANTE.		
DERECHOS A RECIBIR EFECTIVO O EQUIVALENTES A LARGO PLAZO	37,256.00	37,256.00	CUENTAS POR PAGAR A LARGO PLAZO.	305,218.11	305,218.11
BIENES INMUEBLES, INFRAESTRUCTURA Y CONSTRUCCIONES EN PROCESO.	535,648,964.08	534,148,964.08	DOCUMENTOS POR PAGAR A LARGO PLAZO.	0.00	0.00
BIENES MUEBLES.	199,253,407.22	188,947,520.70	DEUDA PÚBLICA A LARGO PLAZO.	0.00	0.00
ACTIVOS INTANGIBLES.	3,537,653.08	3,537,653.08	PASIVOS DIFERIDOS A LARGO PLAZO.	0.00	0.00
DEPRECIACIÓN, DETERIORO Y AMORTIZACIÓN ACUMULADA DE BIENES.	15,780,825.93	-12,030,673.31	FONDOS Y BIENES DE TERCEROS EN GARANTÍA Y/O EN ADMINISTRACIÓN A LARGO PLAZO	0.00	0.00
ACTIVOS DIFERIDOS.	18,467,108.58	18,467,108.58	PROVISIONES A LARGO PLAZO.	0.00	0.00
ESTIMACIÓN POR PÉRDIDA O DETERIORO DE ACTIVOS NO CIRCULANTES.	0.00	0.00	TOTAL DE PASIVOS NO CIRCULANTES	305,218.11	305,218.11
OTROS ACTIVOS NO CIRCULANTES.	0.00	0.00	TOTAL DEL PASIVO	56,093,200.76	58,011,893.83
TOTAL DE ACTIVOS NO CIRCULANTES	741,163,563.03	733,107,829.12	HACIENDA PÚBLICA/PATRIMONIO		
TOTAL DEL ACTIVO	803,894,316.07	801,702,041.98	HACIENDA PÚBLICA/PATRIMONIO CONTRIBUIDO.	8,085,396.00	0.00
			APORTACIONES	0.00	0.00
			DONACIONES DE CAPITAL	8,085,396.00	0.00
			ACTUALIZACIÓN DE LA HACIENDA PÚBLICA/PATRIMONIO	0.00	0.00
			HACIENDA PÚBLICA/PATRIMONIO GENERADO	739,715,719.31	743,690,148.16
			RESULTADOS DEL EJERCICIO (AHORRO/DESAHORRO)	3,751,494.28	64,820,547.07
			RESULTADOS DE EJERCICIOS ANTERIORES	735,964,225.01	679,169,601.09
			REVALUOS	0.00	0.00
			RESERVAS	0.00	0.00

Página	Tamaño
✓ 1	54512.100



MUNICIPIO DE LA PIEDAD MICH

ESTADO DE ACTIVIDADES

DEL 1 DE ENERO AL 31 DE DICIEMBRE DE 2023

(Cifras en Pesos)

Concepto	2023	2022
INGRESOS Y OTROS BENEFICIOS		
INGRESOS DE GESTION	132,106,050.62	121,185,236.77
IMPUESTOS	63,036,364.57	48,982,404.59
CUOTAS Y APORTACIONES DE SEGURIDAD SOCIAL	0.00	0.00
CONTRIBUCIONES DE MEJORAS	816,380.45	1,994,043.07
DERECHOS	53,715,000.04	52,181,219.19
PRODUCTOS	729,518.39	15,461.24
APROVECHAMIENTOS	11,140,918.67	15,521,278.52
INGRESOS POR VENTA DE BIENES Y PRESTACIÓN DE SERVICIOS	2,667,788.50	2,490,830.16
PARTICIPACIONES, APORTACIONES, CONVENIOS, INCENTIVOS DERIVADOS DE LA COLABORACIÓN FISCAL, FONDOS DISTINTOS DE APORTACIONES, TRANSFERENCIAS, ASIGNACIONES, SUBSIDIOS Y SUBVENCIÓNES Y PENSIONES Y JUBILACIONES	329,017,660.49	282,116,689.27
PARTICIPACIONES, APORTACIONES, CONVENIOS, INCENTIVOS DERIVADOS DE LA COLABORACIÓN FISCAL Y FONDOS DISTINTOS DE APORTACIONES	321,012,181.46	282,116,689.27
TRANSFERENCIAS, ASIGNACIONES, SUBSIDIOS Y SUBVENCIÓNES, Y PENSIONES Y JUBILACIONES	8,005,379.03	0.00
OTROS INGRESOS Y BENEFICIOS	687,954.85	0.00
INGRESOS FINANCIEROS	243.75	0.00
INCREMENTO POR VARIACION DE INVENTARIOS	0.00	0.00
DISMINUCIÓN DEL EXCESO DE ESTIMACION POR PERDIDA O DETERIORO U OBSOLESCENCIA	0.00	0.00
DISMINUCIÓN DEL EXCESO DE PROVISIONES	0.00	0.00
OTROS INGRESOS Y BENEFICIOS VARIOS	687,711.10	0.00
TOTAL DE INGRESOS Y OTROS BENEFICIOS	461,811,565.96	403,301,926.04
GASTOS Y OTRAS PERDIDAS		
GASTOS DE FUNCIONAMIENTO	349,156,685.90	284,776,588.58
SERVICIOS PERSONALES	176,049,766.37	162,497,678.15
MATERIALES Y SUMINISTROS	63,417,495.37	52,341,462.63
SERVICIOS GENERALES	109,669,324.16	69,937,447.80
TRANSFERENCIAS, ASIGNACIONES, SUBSIDIOS Y OTRAS AYUDAS	41,962,182.06	44,696,054.01
TRANSFERENCIAS INTERNAS Y ASIGNACIONES AL SECTOR PÚBLICO	0.00	0.00
TRANSFERENCIAS AL RESTO DE SECTOR PÚBLICO	0.00	0.00
SUBSIDIOS Y SUBVENCIÓNES	8,427,494.78	12,164,230.79
AYUDAS SOCIALES	16,282,538.79	15,957,345.41
PENSIONES Y JUBILACIONES	16,626,270.28	14,887,310.40

Página	Tamaño
1	54512.908



MUNICIPIO DE LA PIEDAD MICH
ESTADO DE VARIACIÓN EN LA HACIENDA PÚBLICA
DEL 1 DE ENERO AL 31 DE DICIEMBRE DE 2023

(Cifras en Pesos)

CONCEPTO	HACIENDA PUBLICA / PATRIMONIO CONTRIBUIDO	HACIENDA PUBLICA / PATRIMONIO GENERADO DE EJERCICIOS ANTERIORES	HACIENDA PUBLICA / PATRIMONIO GENERADO DEL EJERCICIO	EXCESO O INSUFICIENCIA EN LA ACTUALIZACIÓN DE LA HACIENDA PÚBLICA / PATRIMONIO	TOTAL
HACIENDA PUBLICA/PATRIMONIO CONTRIBUIDO NETO DE 2022	0.00	0.00	0.00	0.00	0.00
APORTACIONES	0.00	0.00	0.00	0.00	0.00
DONACIONES DE CAPITAL	0.00	0.00	0.00	0.00	0.00
ACTUALIZACION DE LA HACIENDA PUBLICA/PATRIMONIO	0.00	0.00	0.00	0.00	0.00
HACIENDA PUBLICA/PATRIMONIO GENERADO NETO DE 2022	0.00	679,169,601.11	64,520,547.07	0.00	743,690,148.18
RESULTADOS DEL EJERCICIO (AHORRO/DESAHORRO)	0.00	0.00	64,520,547.07	0.00	64,520,547.07
RESULTADOS DE EJERCICIOS ANTERIORES	0.00	679,169,601.11	0.00	0.00	679,169,601.11
REVALUOS	0.00	0.00	0.00	0.00	0.00
RESERVAS	0.00	0.00	0.00	0.00	0.00
RECTIFICACIONES DE RESULTADOS DE EJERCICIOS ANTERIORES	0.00	0.00	0.00	0.00	0.00
EXCESO O INSUFICIENCIA EN LA ACTUALIZACION DE LA HACIENDA PUBLICA/PATRIMONIO NETO DE 2022	0.00	0.00	0.00	0.00	0.00
RESULTADO POR POSICION MONETARIA	0.00	0.00	0.00	0.00	0.00
RESULTADO POR TENENCIA DE ACTIVOS NO MONETARIOS	0.00	0.00	0.00	0.00	0.00
HACIENDA PUBLICA / PATRIMONIO NETO FINAL DE 2022	0.00	679,169,601.11	64,520,547.07	0.00	743,690,148.18
CAMBIO EN LA HACIENDA PUBLICA / PATRIMONIO CONTRIBUIDO NETO DE 2023	8,085,396.00	0.00	0.00	0.00	8,085,396.00
APORTACIONES	0.00	0.00	0.00	0.00	0.00
DONACIONES DE CAPITAL	8,085,396.00	0.00	0.00	0.00	8,085,396.00
ACTUALIZACION DE LA HACIENDA PUBLICA/PATRIMONIO	0.00	0.00	0.00	0.00	0.00
VARIACIONES DE LA HACIENDA PUBLICA/PATRIMONIO GENERADO NETO DE 2023	0.00	56,794,623.92	-60,769,052.79	0.00	-3,974,428.87
RESULTADOS DEL EJERCICIO (AHORRO/DESAHORRO)	0.00	0.00	3,751,494.28	0.00	3,751,494.28
RESULTADOS DE EJERCICIOS ANTERIORES	0.00	56,794,623.92	-64,520,547.07	0.00	-7,725,923.15
REVALUOS	0.00	0.00	0.00	0.00	0.00
RESERVAS	0.00	0.00	0.00	0.00	0.00
RECTIFICACIONES DE RESULTADOS DE EJERCICIOS ANTERIORES	0.00	0.00	0.00	0.00	0.00
CAMBIO EN EL EXCESO O INSUFICIENCIA EN LA ACTUALIZACION DE	0.00	0.00	0.00	0.00	0.00

Página Tamaño
 1 54510.452


MUNICIPIO DE LA PIEDAD MICH

ESTADO DE CAMBIOS EN LA SITUACIÓN FINANCIERA

DEL 1 DE ENERO AL 31 DE DICIEMBRE DE 2023

(Cifras en Pesos)

CONCEPTO	ORIGEN	APLICACION
ACTIVO	0.00	2,192,274.08
ACTIVO CIRCULANTE.	5,863,459.82	0.00
EFFECTIVO Y EQUIVALENTES	8,304,731.40	0.00
DERECHOS A RECIBIR EFFECTIVO O EQUIVALENTES.	0.00	2,441,271.58
DERECHOS A RECIBIR BIENES O SERVICIOS.	0.00	0.00
INVENTARIOS.	0.00	0.00
ALMACENES.	0.00	0.00
ESTIMACIÓN POR PÉRDIDA O DETERIORO DE ACTIVOS CIRCULANTES	0.00	0.00
OTROS ACTIVOS CIRCULANTES.	0.00	0.00
ACTIVO NO CIRCULANTE.	0.00	8,055,733.90
INVERSIONES FINANCIERAS A LARGO PLAZO.	0.00	0.00
DERECHOS A RECIBIR EFFECTIVO O EQUIVALENTES A LARGO PLAZO	0.00	0.00
BIENES INMUEBLES, INFRAESTRUCTURA Y CONSTRUCCIONES EN PROCESO.	0.00	1,500,000.00
BIENES MUEBLES.	0.00	10,305,886.52
ACTIVOS INTANGIBLES.	0.00	0.00
DEPRECIACIÓN, DETERIORO Y AMORTIZACIÓN ACUMULADA DE BIENES.	27,811,499.24	0.00
ACTIVOS DIFERIDOS.	0.00	0.00
ESTIMACIÓN POR PÉRDIDA O DETERIORO DE ACTIVOS NO CIRCULANTES.	0.00	0.00
OTROS ACTIVOS NO CIRCULANTES.	0.00	0.00
PASIVO	0.00	1,918,693.07
PASIVO CIRCULANTE.	0.00	1,918,693.07
CUENTAS POR PAGAR A CORTO PLAZO.	0.00	2,137,238.62
DOCUMENTOS POR PAGAR A CORTO PLAZO.	0.00	0.00
FORCIÓN A CORTO PLAZO DE LA DEUDA PÚBLICA A LARGO PLAZO.	0.00	0.00
TÍTULOS Y VALORES A CORTO PLAZO.	0.00	0.00
PASIVOS DIFERIDOS A CORTO PLAZO.	0.00	0.00
FONDOS Y BIENES DE TERCEROS EN GARANTÍA Y/O ADMINISTRACIÓN A CORTO PLAZO	0.00	0.00
PROVISIONES A CORTO PLAZO.	0.00	0.00
OTROS PASIVOS A CORTO PLAZO.	218,545.55	0.00
PASIVO NO CIRCULANTE.	0.00	0.00
CUENTAS POR PAGAR A LARGO PLAZO.	0.00	0.00
DOCUMENTOS POR PAGAR A LARGO PLAZO.	0.00	0.00
DEUDA PÚBLICA A LARGO PLAZO.	0.00	0.00
PASIVOS DIFERIDOS A LARGO PLAZO.	0.00	0.00

Página	Tamaño
1	54513.072



MUNICIPIO DE LA PIEDAD MICH

ESTADO DE FLUJOS DE EFECTIVO
DEL 1 DE ENERO AL 31 DE DICIEMBRE DE 2023

(Cifras en Pesos)

CONCEPTO	2023	2022
FLUJOS DE EFECTIVO DE LAS ACTIVIDADES DE OPERACION		
ORIGEN		
IMPUESTOS	481,811,585.94	403,301,928.04
CUOTAS Y APORTACIONES DE SEGURIDAD SOCIAL	63,036,364.57	48,982,404.56
CONTRIBUCIONES DE MEJORAS	0.00	0.00
DERECHOS	816,380.45	1,994,043.07
PRODUCTOS	53,715,080.04	52,181,219.16
APROVECHAMIENTOS	729,518.36	15,461.24
INGRESOS POR VENTA DE BIENES Y PRESTACION DE SERVICIOS	11,140,918.67	15,521,278.52
PARTICIPACIONES, APORTACIONES, CONVENIOS, INCENTIVOS DERIVADOS DE LA COLABORACIÓN FISCAL Y FONDOS DISTINTOS DE APORTACIONES	2,667,788.50	2,490,830.16
TRANSFERENCIAS, ASIGNACIONES, SUBSIDIOS Y SUBVENCIONES, Y PENSIONES Y JUBILACIONES	321,012,181.44	282,116,689.27
OTROS ORIGENES DE OPERACIÓN	8,005,379.03	0.00
OTROS ORIGENES DE OPERACIÓN	687,954.85	0.00
APLICACION	454,309,919.04	335,167,399.81
SERVICIOS PERSONALES	176,049,766.37	162,497,678.11
MATERIALES Y SUMINISTROS	63,417,495.37	52,341,462.63
SERVICIOS GENERALES	109,689,324.14	69,937,447.80
TRANSFERENCIAS INTERNAS Y ASIGNACIONES AL SECTOR PÚBLICO	0.00	0.00
TRANSFERENCIAS AL RESTO DE SECTOR PÚBLICO	0.00	0.00
SUBSIDIOS Y SUBVENCIONES	8,427,494.78	12,164,230.76
AYUDAS SOCIALES	16,252,538.76	15,957,345.41
PENSIONES Y JUBILACIONES	16,626,270.26	14,867,310.40
TRANSFERENCIAS A FIDUCIARIOS, MANDATOS Y CONTRATOS ANÁLOGOS	0.00	0.00
TRANSFERENCIAS A LA SEGURIDAD SOCIAL	0.00	0.00
DONATIVOS	655,878.21	1,707,167.41
TRANSFERENCIAS AL EXTERIOR	0.00	0.00
PARTICIPACIONES	0.00	0.00
APORTACIONES	0.00	0.00
CONVENIOS	1,411,023.00	5,694,256.86
OTRAS APLICACIONES DE OPERACION	61,780,128.10	500.20
FLUJOS NETOS DE EFECTIVO POR ACTIVIDADES DE OPERACIÓN	7,501,646.90	68,134,528.34
FLUJOS DE EFECTIVO DE LAS ACTIVIDADES DE INVERSION



ESTADO ANALITICO DEL ACTIVO DEL 1 DE ENERO AL 31 DE DICIEMBRE DE 2023

(Cifras en Pesos)

CONCEPTO	SALDO INICIAL	CARGOS DEL PERIODO	ABONOS DEL PERIODO	SALDO FINAL	VARIACION DEL PERIODO
ACTIVO	801,702,042.00	1,527,206,112.85	1,525,013,838.78	803,894,316.07	2,192,274.07
ACTIVO CIRCULANTE.	68,594,212.86	1,454,064,481.73	1,459,927,941.55	62,730,753.04	-5,863,459.82
EFFECTIVO Y EQUIVALENTES	58,167,236.65	963,540,966.09	971,845,697.49	49,862,505.25	-8,304,731.40
DERECHOS A RECIBIR EFECTIVO O EQUIVALENTES.	9,512,879.90	490,523,515.64	488,082,244.06	11,954,151.48	2,441,271.58
DERECHOS A RECIBIR BIENES O SERVICIOS.	829,864.91	0.00	0.00	829,864.91	0.00
INVENTARIOS.	84,231.40	0.00	0.00	84,231.40	0.00
ALMACENES.	0.00	0.00	0.00	0.00	0.00
ESTIMACIÓN POR PÉRDIDA O DETERIORO DE ACTIVOS CIRCULANTES	0.00	0.00	0.00	0.00	0.00
OTROS ACTIVOS CIRCULANTES.	0.00	0.00	0.00	0.00	0.00
ACTIVO NO CIRCULANTE.	733,107,829.14	73,141,631.12	65,085,897.23	741,163,563.03	8,055,733.89
INVERSIONES FINANCIERAS A LARGO PLAZO.	0.00	0.00	0.00	0.00	0.00
DERECHOS A RECIBIR EFECTIVO O EQUIVALENTES A LARGO PLAZO	37,256.00	0.00	0.00	37,256.00	0.00
BIENES INMUEBLES, INFRAESTRUCTURA Y CONSTRUCCIONES EN PROCESO.	534,148,964.08	62,782,744.61	61,282,744.61	535,648,964.08	1,500,000.00
BIENES MUEBLES.	188,947,520.71	10,358,886.51	53,000.00	199,253,407.22	10,305,886.51
ACTIVOS INTANGIBLES.	3,537,653.08	0.00	0.00	3,537,653.08	0.00
DEPRECIACIÓN, DETERIORO Y AMORTIZACIÓN ACUMULADA DE BIENE	12,030,673.31	0.00	3,750,152.62	15,780,825.93	3,750,152.62
ACTIVOS DIFERIDOS.	18,467,108.58	0.00	0.00	18,467,108.58	0.00
ESTIMACIÓN POR PÉRDIDA O DETERIORO DE ACTIVOS NO CIRCULANTES.	0.00	0.00	0.00	0.00	0.00
OTROS ACTIVOS NO CIRCULANTES.	0.00	0.00	0.00	0.00	0.00


Report Preview

Operaciones

Página: 1 of 1 Pago: 20

Páginas a: Búsqueda: Copias: 1

Página	Tamaño
✓ 1	54495,018



MUNICIPIO DE LA PIEDAD MICH

ESTADO ANALÍTICO DE INGRESOS

DEL 1 DE ENERO AL 31 DE DICIEMBRE DE 2023

RUBRO DE INGRESOS	INGRESO					
	ESTIMADO	AMPLIACIONES Y REDUCCIONES	MODIFICADO	DEVENGADO	RECAUDADO	DIFERENCIA
IMPUESTOS	46,440,500.00	16,595,864.57	63,036,364.57	63,036,364.57	63,036,364.57	16,595,864.57
CUOTAS Y APORTACIONES DE SEGURIDAD SOCIAL	0.00	0.00	0.00	0.00	0.00	0.00
CONTRIBUCIONES DE MEJORAS	1,516,000.00	699,619.55	816,380.45	816,380.45	816,380.45	-699,619.55
DERECHOS	47,118,550.00	6,596,530.04	53,715,080.04	53,715,080.04	53,715,080.04	6,596,530.04
PRODUCTOS	2,000.00	727,518.39	729,518.39	729,518.39	118,898.39	116,898.39
APROVECHAMIENTOS	4,253,000.00	6,887,918.67	11,140,918.67	11,140,918.67	11,101,918.67	6,848,918.67
INGRESOS POR VENTAS DE BIENES, PRESTACIÓN DE SERVICIOS Y OTROS INGRESOS	0.00	2,667,788.50	2,667,788.50	2,667,788.50	2,667,788.50	2,667,788.50
PARTICIPACIONES, APORTACIONES, CONVENIOS, INCENTIVOS DERIVADOS DE LA COLABORACIÓN FISCAL Y FONDOS DISTINTOS DE APORTACIONES	314,764,986.00	6,247,195.46	321,012,181.46	321,012,181.46	320,985,951.46	6,220,965.46
TRANSFERENCIAS, ASIGNACIONES, SUBSIDIOS Y SUBVENCIONES, Y PENSIONES Y JUBILACIONES	0.00	8,005,379.03	8,005,379.03	8,005,379.03	8,005,379.03	8,005,379.03
INGRESOS DERIVADOS DE FINANCIAMIENTOS	0.00	0.00	0.00	0.00	0.00	0.00
TOTAL	414,095,036.00	47,028,575.11	461,123,611.11	461,123,611.11	460,447,761.11	
					INGRESOS EXCEDENTES:	46,382,725.11

Zoom: 108% 1 pages, 53,217.8Kb

03:52 p. m. 16/02/2024