

# B.1.6 CUENTA CON CLASIFICACIÓN ADMINISTRATIVA ARMONIZADA

Reportes Kórima® GRP

Herramientas Ayuda

Auxiliar de Mayor | Catálogo Plan de Cuentas | Balanza de Comprobación | Clasificación Funcional (Finalidad y Función) | Gasto por Categoría Programática | Clasificación Administrativa - Dependencia


Archivo Vista Fondo

Ejercicio: 2023

Periodo del: 04 al 06

Anual  
 Valores Absolutos  
 Apr. Anual  Amp-Red Anual

Imprimir reporte



## MUNICIPIO DE LA PIEDAD MICHOACÁN

### Estado Analítico del Ejercicio del Presupuesto de Egresos

#### Clasificación Administrativa

Del 01 de Abril 2023 al 30 de Junio 2023

Pagina 1 de 08/08/2022  
13:47

Concepto	Egresos					Subejer
	Aprobado	Ampliaciones/Reducciones	Modificado	Devengado	Pagado	
	1	2	3=1+2	4	5	6=3-4
Presidencia	6,858,284.28	0.00	6,858,284.28	7,245,936.49	6,600,413.14	-38
Regidores	2,129,703.39	0.00	2,129,703.39	1,738,644.86	1,726,609.02	39
Contraloría municipal	292,645.98	0.00	292,645.98	244,074.38	240,755.48	4
Secretaría particular	193,560.96	0.00	193,560.96	305,667.86	297,343.15	-11
Promoción económica	1,938,694.05	980.00	1,939,674.05	1,135,600.56	1,320,277.40	80
Comunicación social	1,135,994.31	-8,710.00	1,127,284.31	1,053,469.12	1,080,925.81	7
Relaciones exteriores	911,363.10	0.00	911,363.10	808,627.67	880,248.36	10
Protocolo y ceremonial	157,738.77	0.00	157,738.77	146,743.96	150,494.64	
Cooperación internacional	296,520.78	0.00	296,520.78	247,309.00	254,571.64	4
Conciliación y mediación	204,901.23	0.00	204,901.23	170,049.53	174,700.02	3
Sindicatura	694,809.49	0.00	694,809.49	555,941.03	546,983.33	13
Secretaría del ayuntamiento	706,908.39	0.00	706,908.39	595,198.16	694,711.03	11
Tesorería	11,477,517.48	-1,537.00	11,475,980.48	11,652,965.43	11,840,880.14	-17
Dirección de la propiedad inmobiliaria	1,196,355.18	0.00	1,196,355.18	980,797.30	1,073,116.33	21
Reglamentos	766,215.21	0.00	766,215.21	552,161.15	570,493.81	21
Oficialía mayor	2,979,389.70	-6,733.00	2,972,656.70	2,398,487.43	2,393,583.83	51
Rastro	746,046.51	0.00	746,046.51	568,627.88	669,782.71	17
Mercados	579,232.53	0.00	579,232.53	455,926.08	436,686.07	12
Desarrollo integral de la familia municipal	3,424,057.56	0.00	3,424,057.56	2,833,405.57	2,899,775.21	59

Page 1 of 3

100%

Usuario: JFVG | Reportes Kórima Versión 2.31


30°C Soleado

Buscar

ESP LAA

01:47 p. m. 08/08/2023

- LIBROS PRINCIPALES
  - Libro Diario
  - Libro Mayor
  - Auxiliar de Mayor
- ESTADOS E INFORMACIÓN CONTABLE
- ESTADOS E INFORMES PRESUPUESTARIOS
  - Estados del Ejercicio de la Ley de Ingresos
  - Estados del Ejercicio del Presupuesto de Egr
    - Clasificación por Objeto del Gasto (Cap -
    - Clasificación Económica (por Tipo de Gas
    - Clasificación Administrativa - Dependencia
    - Clasificación Administrativa - Gobierno
    - Clasificación Administrativa - Sector Parae
    - Clasificación Funcional (Finalidad y Funció
    - Proyecto del Presupuesto de Egresos
    - Calendario de Egresos Base Mensual
    - Difusión a la Ciudadanía del Presupuesto
    - Programas con Recursos Concurrente por
    - Montos Pagados por Ayudas y Subsidios
    - Aplicación de Recursos FORTAMUN
    - Aplicación de Recursos FORTAMUN Deta
    - Reporte FAIS
    - Endeudamiento Neto
    - Interés de la Deuda
    - Relación de Cuentas Bancarias Productiva
    - Ejercicio y Destino de Gasto Federalizado
    - Obligaciones Pagadas o Garantizadas co
    - Clasificación Económica
- ESTADOS E INFORMES PROGRAMÁTICOS
  - Gasto por Categoría Programática
  - Programas y Proyectos de Inversión
- INDICADORES DE POSTURA FISCAL
- INVENTARIOS Y BIENES
- ENTIDADES FEDERATIVAS
- TRANSPARENCIA
- LEY DE DISCIPLINA FINANCIERA
- REPORTES KÓRIMA
  - Presupuestal Ingresos
  - Presupuesto Ingresos Concentrado
  - Estado Analítico de Ingresos Finalidad
  - Tarifario de Ingresos
  - Por Rubro / Tipo



### MUNICIPIO DE LA PIEDAD MICHOACÁN

#### Estado Analítico del Ejercicio del Presupuesto de Egresos

#### Clasificación Administrativa

Del 01 de Abril 2023 al 30 de Junio 2023

Página 1 de 3

08/08/2023

13:47


Concepto	Egresos					Subejercicio
	Aprobado	Ampliaciones/ (Reducciones)	Modificado	Devengado	Pagado	
	1	2	3=1+2	4	5	
Presidencia	6,858,284.28	0.00	6,858,284.28	7,245,936.49	6,600,413.14	-387,622.21
Regidores	2,128,703.39	0.00	2,128,703.39	1,738,644.86	1,726,609.02	391,058.53
Contraloría municipal	292,645.98	0.00	292,645.98	244,074.38	240,755.48	48,571.60
Secretaría particular	193,560.96	0.00	193,560.96	305,667.85	257,343.15	-112,106.90
Promoción económica	1,938,694.05	980.00	1,939,674.05	1,135,600.56	1,320,277.40	894,073.49
Comunicación social	1,135,994.31	-8,710.00	1,127,284.31	1,053,469.12	1,080,925.81	73,815.19
Relaciones exteriores	911,363.10	0.00	911,363.10	808,627.67	880,248.26	102,735.43
Protocolo y ceremonial	157,738.77	0.00	157,738.77	146,743.96	150,494.64	7,994.81
Cooperación internacional	296,520.78	0.00	296,520.78	247,309.00	254,571.64	49,211.78
Conciliación y mediación	204,901.23	0.00	204,901.23	170,049.53	174,700.02	34,851.70
Sindicatura	694,809.49	0.00	694,809.49	555,941.03	549,983.33	138,868.46
Secretaría del ayuntamiento	706,908.39	0.00	706,908.39	595,198.16	694,711.03	111,710.23
Tesorería	11,477,517.48	-1,537.00	11,475,980.48	11,652,965.43	11,840,880.14	-176,984.95
Dirección de la propiedad inmobiliaria	1,196,355.18	0.00	1,196,355.18	980,797.30	1,073,116.33	215,557.88
Reglamentos	766,215.21	0.00	766,215.21	552,161.15	570,493.81	214,054.06
Oficialía mayor	2,979,389.70	-6,733.00	2,972,656.70	2,398,487.43	2,393,583.83	574,169.27
Rastro	746,046.51	0.00	746,046.51	568,627.88	669,782.71	177,418.63
Mercados	579,232.53	0.00	579,232.53	455,926.08	436,686.07	123,306.45
Desarrollo integral de la familia municipal	3,424,057.56	0.00	3,424,057.56	2,833,405.57	2,859,775.21	590,651.99

- LIBROS PRINCIPALES
  - Libro Diario
  - Libro Mayor
  - Auxiliar de Mayor
- ESTADOS E INFORMACIÓN CONTABLE
- ESTADOS E INFORMES PRESUPUESTARIOS
  - Estados del Ejercicio de la Ley de Ingresos
  - Estados del Ejercicio del Presupuesto de Egr
    - Clasificación por Objeto del Gasto (Cap - (
    - Clasificación Económica (por Tipo de Gas
    - Clasificación Administrativa - Dependenci
    - Clasificación Administrativa - Gobierno
    - Clasificación Administrativa - Sector Parae
    - Clasificación Funcional (Finalidad y Funció
    - Proyecto del Presupuesto de Egresos
    - Calendario de Egresos Base Mensual
    - Difusión a la Ciudadanía del Presupuesto
    - Programas con Recursos Concurrente por
    - Montos Pagados por Ayudas y Subsidios
    - Aplicación de Recursos FORTAMUN
    - Aplicación de Recursos FORTAMUN Deta
    - Reporte FAIS
    - Endeudamiento Neto
    - Interés de la Deuda
    - Relación de Cuentas Bancarias Productiva
    - Ejercicio y Destino de Gasto Federalizado
    - Obligaciones Pagadas o Garantizadas co
    - Clasificación Económica
- ESTADOS E INFORMES PROGRAMÁTICOS
  - Gasto por Categoría Programática
  - Programas y Proyectos de Inversión
- INDICADORES DE POSTURA FISCAL
- INVENTARIOS Y BIENES
- ENTIDADES FEDERATIVAS
- TRANSPARENCIA
- LEY DE DISCIPLINA FINANCIERA
- REPORTES KÓRIMA
  - Presupuestal Ingresos
  - Presupuesto Ingresos Concentrado
  - Estado Analítico de Ingresos Finalidad
  - Tarifario de Ingresos
  - Por Rubro / Tipo

	1	2	3=1+2	4	5	6=3-4
Presidencia	6,858,284.28	0.00	6,858,284.28	7,245,936.49	6,600,413.14	-387,622.21
Regidores	2,129,703.39	0.00	2,129,703.39	1,738,644.86	1,726,609.02	391,058.53
Contraloría municipal	292,645.98	0.00	292,645.98	244,074.38	240,755.48	48,571.60
Secretaría particular	193,560.96	0.00	193,560.96	305,667.86	257,343.15	-112,106.90
Promoción económica	1,938,694.05	980.00	1,939,674.05	1,135,600.56	1,320,277.40	804,073.49
Comunicación social	1,135,994.31	-8,710.00	1,127,284.31	1,053,469.12	1,080,925.81	73,815.19
Relaciones exteriores	911,363.10	0.00	911,363.10	808,627.67	880,248.26	102,735.43
Protocolo y ceremonial	157,738.77	0.00	157,738.77	146,743.96	150,494.64	7,994.81
Cooperación internacional	296,520.78	0.00	296,520.78	247,309.00	254,571.64	49,211.78
Conciliación y mediación	204,901.23	0.00	204,901.23	170,049.53	174,700.02	34,851.70
Sindicatura	694,809.49	0.00	694,809.49	555,941.03	549,983.33	138,868.46
Secretaría del ayuntamiento	706,908.39	0.00	706,908.39	595,198.16	694,711.03	111,710.23
Tesorería	11,477,517.48	-1,537.00	11,475,980.48	11,652,965.43	11,940,880.14	-176,984.95
Dirección de la propiedad inmobiliaria	1,196,355.18	0.00	1,196,355.18	980,797.30	1,073,116.33	215,557.88
Reglamentos	766,215.21	0.00	766,215.21	652,161.15	570,463.81	214,054.06
Oficialía mayor	2,975,389.70	-6,733.00	2,972,656.70	2,398,487.43	2,393,583.83	574,169.27
Rastro	746,046.51	0.00	746,046.51	568,627.88	669,782.71	177,418.63
Mercados	579,232.53	0.00	579,232.53	455,926.08	436,686.07	123,306.45
Desarrollo integral de la familia municipal	3,424,057.56	0.00	3,424,057.56	2,833,405.57	2,859,775.21	590,651.99
Seguridad pública	14,899,638.06	0.00	14,899,638.06	12,153,144.34	13,498,877.83	2,746,493.72
Desarrollo social	1,595,727.90	0.00	1,595,727.90	1,677,465.19	1,620,208.31	-81,737.29
Deportes	920,877.69	0.00	920,877.69	808,292.42	858,372.07	111,585.27
Cultura	358,571.70	0.00	358,571.70	357,442.45	381,695.53	1,129.25
Educación	1,923,616.50	0.00	1,923,616.50	2,008,122.15	2,045,691.34	-84,505.65

PLAZUELA CABADAS S/N COLONIA CENTRO MPM850101P26 Generado por: JFVG  
 LA PIEDAD, MICHOACÁN DE OCAMPO 3525222424

- LIBROS PRINCIPALES
  - Libro Diario
  - Libro Mayor
  - Auxiliar de Mayor
- ESTADOS E INFORMACIÓN CONTABLE
- ESTADOS E INFORMES PRESUPUESTARIOS
  - Estados del Ejercicio de la Ley de Ingresos
  - Estados del Ejercicio del Presupuesto de Egr
  - Clasificación por Objeto del Gasto (Cap -
  - Clasificación Económica (por Tipo de Gas
  - Clasificación Administrativa - Dependenci
  - Clasificación Administrativa - Gobierno
  - Clasificación Administrativa - Sector Parae
  - Clasificación Funcional (Finalidad y Funci
  - Proyecto del Presupuesto de Egresos
  - Calendario de Egresos Base Mensual
  - Difusión a la Ciudadanía del Presupuesto
  - Programas con Recursos Concurrente por
  - Montos Pagados por Ayudas y Subsidios
  - Aplicación de Recursos FORTAMUN
  - Aplicación de Recursos FORTAMUN Deta
  - Reporte FAIS
  - Endeudamiento Neto
  - Interés de la Deuda
  - Relación de Cuentas Bancarias Productiva
  - Ejercicio y Destino de Gasto Federalizado
  - Obligaciones Pagadas o Garantizadas co
  - Clasificación Económica
- ESTADOS E INFORMES PROGRAMÁTICOS
  - Gasto por Categoría Programática
  - Programas y Proyectos de Inversión
- INDICADORES DE POSTURA FISCAL
- INVENTARIOS Y BIENES
- ENTIDADES FEDERATIVAS
- TRANSPARENCIA
- LEY DE DISCIPLINA FINANCIERA
- REPORTES KÓRIMA
  - Presupuestal Ingresos
  - Presupuesto Ingresos Concentrado
  - Estado Analítico de Ingresos Finalidad
  - Tarifario de Ingresos
  - Por Rubro / Tipo



### MUNICIPIO DE LA PIEDAD MICHOACÁN

Estado Analítico del Ejercicio del Presupuesto de Egresos  
Clasificación Administrativa  
Del 01 de Abril 2023 al 30 de Junio 2023

Pagina 2 de 3  
08/08/2023  
13:47

Concepto	Egresos					Subejercicio
	Aprobado	Ampliaciones/ (Reducciones)	Modificado	Devengado	Pagado	
	1	2	3=1+2	4	5	6=3-4
Instituto municipal de la mujer	447,868.26	0.00	447,868.26	382,127.68	381,287.14	65,740.58
Fomento agropecuario	703,079.40	0.00	703,079.40	1,666,744.70	1,814,126.54	-963,665.30
Obras publicas	18,770,432.10	0.00	18,770,432.10	24,951,278.13	25,772,288.50	-6,180,846.03
Urbanismo	622,482.48	0.00	622,482.48	517,694.62	516,962.05	104,787.85
Servicios públicos	4,852,690.50	0.00	4,852,690.50	6,524,596.12	7,387,594.34	-1,471,905.62
Alumbrado publico	3,133,200.12	0.00	3,133,200.12	2,583,997.38	2,800,118.15	549,202.74
Panteones	821,764.86	0.00	821,764.86	795,894.75	661,070.21	25,870.11
Aseo publico	8,154,709.98	0.00	8,154,709.98	9,748,630.77	7,717,286.11	-1,593,920.79
Parques y jardines	2,381,745.84	0.00	2,381,745.84	2,125,960.24	1,976,958.37	255,785.60
Jubilados	3,918,913.35	7,000.00	3,925,913.35	3,352,518.88	3,354,476.92	573,394.47
Transito	2,768,877.42	0.00	2,768,877.42	2,213,007.57	2,629,560.83	555,869.85
Instituto de la juventud piedadés	165,294.51	0.00	165,294.51	147,304.65	161,925.68	17,989.86
Jurídico	359,914.02	0.00	359,914.02	323,530.05	344,266.71	36,383.97
Proteccion Civil	34,415.46	9,000.00	43,415.46	19,524.91	19,524.91	23,890.55
<b>Total del Gasto</b>	<b>103,523,799.05</b>	<b>0.00</b>	<b>103,523,799.05</b>	<b>106,890,910.47</b>	<b>107,717,642.84</b>	<b>-2,327,151.42</b>

"Bajo protesta de decir verdad declaramos que los estados financieros y sus notas son razonablemente correctos y son responsabilidad del emisor"