

# B.1.1 CUENTA CON CLASIFICADOR POR RUBROS DE INGRESOS ARMONIZADO

Reportes Kórima® GRP

Herramientas Ayuda

LIBROS PRINCIPALES

- Libro Diario
- Libro Mayor
- Auxiliar de Mayor

ESTADOS E INFORMACIÓN CONTABLE

- ESTADOS E INFORMES PRESUPUESTARI
- Estados del Ejercicio de la Ley de Ingresos
- Estados del Ejercicio del Presupuesto de

ESTADOS E INFORMES PROGRAMÁTICOS

INDICADORES DE POSTURA FISCAL

INVENTARIOS Y BIENES

ENTIDADES FEDERATIVAS

TRANSPARENCIA

LEY DE DISCIPLINA FINANCIERA

REPORTES KÓRIMA

- Presupuestal Ingresos
  - Presupuesto Ingresos Concentrado
  - Estado Analítico de Ingresos Finalidad
  - Tarifario de Ingresos
  - Por Rubro / Tipo
  - Por Rubro / Tipo / Clase
  - Por Área Administrativa Recaudadora
  - Por Clasificación Económica / Rubro /
  - Por Clasificación Económica / Rubro /
  - Control Presupuestal Ingreso
  - CRI por Usuario
  - CRI por Tarifario
  - Ingresos por Punto de Recaudación
- Presupuestal Egresos
- Contabilidad
- Adquisiciones
- Almacén
- Inventarios
- Activos Fijos
- Recaudación
- Tesorería
- Catálogos
- Reportes Federales
- Indicadores/Metas

Auxiliar de Mayor | Auxiliar de Mayor | Catálogo Plan de Cuentas | Balanza de Comprobación | Por Rubro / Tipo

Archivo Vista Fondo

Ejercicio : 2023

Período del: 04 al: 06

Anual

Mostrar sin saldo

Apr. Anual  Amp-Red Anual

Imprimir reporte

MUNICIPIO DE LA PIEDAD MICHOACÁN

Estado sobre el Ejercicio de los Ingresos

Rubro y Tipo

Periodo: del 1/4/2023 Al 30/6/2023

Rubro	Tipo	Fuente del Ingreso	Ingresos estimado 1	Ampliaciones y Reducciones 2	Ingresos Modificado 3=1+2	Ingresos Devengado 4	Ingresos Recaudado 5	% de A Reca 6
		Total	0.00	0.00	0.00	106,687,125.59	106,692,768.71	0.
<b>0</b>		<b>Ingresos derivados de financiamientos</b>	<b>0.00</b>	<b>0.00</b>	<b>0.00</b>	<b>0.00</b>	<b>0.00</b>	<b>0.</b>
	01	Endeudamiento interno	0.00	0.00	0.00	0.00	0.00	0.
	02	Endeudamiento externo	0.00	0.00	0.00	0.00	0.00	0.
	03	Financiamiento interno	0.00	0.00	0.00	0.00	0.00	0.
<b>1</b>		<b>Impuestos</b>	<b>0.00</b>	<b>0.00</b>	<b>0.00</b>	<b>8,112,406.47</b>	<b>8,119,049.59</b>	<b>0.</b>
	11	Impuestos sobre los ingresos	0.00	0.00	0.00	27,877.25	27,877.25	0.
	12	Impuestos sobre el patrimonio	0.00	0.00	0.00	3,157,172.09	3,157,172.09	0.
	13	Impuestos sobre la producción, el consumo y las transacciones	0.00	0.00	0.00	1,109,690.39	1,109,690.39	0.
	14	Impuestos al comercio exterior	0.00	0.00	0.00	0.00	0.00	0.
	15	Impuestos sobre nóminas y asimilables	0.00	0.00	0.00	0.00	0.00	0.
	16	Impuestos ecológicos	0.00	0.00	0.00	0.00	0.00	0.
	17	Accesorios de impuestos	0.00	0.00	0.00	1,544,063.36	1,544,063.36	0.
	18	Otros impuestos	0.00	0.00	0.00	2,273,346.69	2,279,989.81	0.
	19	Impuestos no comprendidos en la Ley de Ingresos vigente, causados en ejercicios fiscales anteriores pendientes de liquidación o pago	0.00	0.00	0.00	256.69	256.69	0.
<b>2</b>		<b>Cuotas y aportaciones de seguridad social</b>	<b>0.00</b>	<b>0.00</b>	<b>0.00</b>	<b>0.00</b>	<b>0.00</b>	<b>0.</b>

Page 1 of 6

100%

Usuario: JFVG | Reportes Kórima Versión 2.31

30°C Soleado

Buscar

ESP ES

01:31 p. m.  
08/08/2023

- LIBROS PRINCIPALES
  - Libro Diario
  - Libro Mayor
  - Auxiliar de Mayor
- ESTADOS E INFORMACIONES
  - Estados del Ejercicio
  - Estados del Ejercicio
- ESTADOS E INFORMACIONES
  - INDICADORES DE PERFORMANCE
  - INVENTARIOS Y BIENES
  - ENTIDADES FEDERATIVAS
  - TRANSPARENCIA
  - LEY DE DISCIPLINA FISCAL
- REPORTES KÓRIMA
  - Presupuestal Ingresos
    - Presupuesto Ingresos
    - Estado Analítico
    - Tarifario de Ingresos
    - Por Rubro / Tipo
    - Por Rubro / Tipo
    - Por Área Administrativa
    - Por Clasificación
    - Por Clasificación
    - Control Presupuestal
    - CRI por Usuario
    - CRI por Tarifario
    - Ingresos por Proyecto
  - Presupuestal Egresos
  - Contabilidad
  - Adquisiciones
  - Almacén
  - Inventarios
  - Activos Fijos
  - Recaudación
  - Tesorería
  - Catálogos
  - Reportes Federales
  - Indicadores/Metas



### MUNICIPIO DE LA PIEDAD MICHOACÁN

Estado sobre el Ejercicio de los Ingresos  
Rubro y Tipo

Página 1 de 6  
08/08/2023  
13:30

Periodo: del 1/4/2023 Al 30/6/2023

Rubro	Tipo	Fuente del Ingreso	Ingresos estimado 1	Ampliaciones y Reducciones 2	Ingresos Modificado 3=1+2	Ingresos Devengado 4	Ingresos Recaudado 5	% de Avance de la Recaudación 6=5/3	Ingresos Excedentes 7=5-1
		Total	0.00	0.00	0.00	106,687,125.59	106,692,768.71	0.00%	106,692,768.71
<b>0</b>		<b>Ingresos derivados de financiamientos</b>	<b>0.00</b>	<b>0.00</b>	<b>0.00</b>	<b>0.00</b>	<b>0.00</b>	<b>0.00%</b>	<b>0.00</b>
	01	Endeudamiento intemo	0.00	0.00	0.00	0.00	0.00	0.00%	0.00
	02	Endeudamiento extemo	0.00	0.00	0.00	0.00	0.00	0.00%	0.00
	03	Financiamiento intemo	0.00	0.00	0.00	0.00	0.00	0.00%	0.00
<b>1</b>		<b>Impuestos</b>	<b>0.00</b>	<b>0.00</b>	<b>0.00</b>	<b>8,112,406.47</b>	<b>8,119,049.59</b>	<b>0.00%</b>	<b>8,119,049.59</b>
	11	Impuestos sobre los ingresos	0.00	0.00	0.00	27,877.25	27,877.25	0.00%	27,877.25
	12	Impuestos sobre el patrimonio	0.00	0.00	0.00	3,157,172.09	3,157,172.09	0.00%	3,157,172.09
	13	Impuestos sobre la producción, el consumo y las transacciones	0.00	0.00	0.00	1,109,690.39	1,109,690.39	0.00%	1,109,690.39
	14	Impuestos al comercio exterior	0.00	0.00	0.00	0.00	0.00	0.00%	0.00
	15	Impuestos sobre nóminas y asimilables	0.00	0.00	0.00	0.00	0.00	0.00%	0.00
	16	Impuestos ecológicos	0.00	0.00	0.00	0.00	0.00	0.00%	0.00
	17	Accesorios de impuestos	0.00	0.00	0.00	1,544,063.36	1,544,063.36	0.00%	1,544,063.36
	18	Otros impuestos	0.00	0.00	0.00	2,273,346.69	2,279,989.81	0.00%	2,279,989.81
	19	Impuestos no comprendidos en la Ley de Ingresos vigente, causados en ejercicios fiscales anteriores pendientes de liquidación o pago	0.00	0.00	0.00	256.69	256.69	0.00%	256.69
<b>2</b>		<b>Cuotas y aportaciones de seguridad social</b>	<b>0.00</b>	<b>0.00</b>	<b>0.00</b>	<b>0.00</b>	<b>0.00</b>	<b>0.00%</b>	<b>0.00</b>

- LIBROS PRINCIPALE
  - Libro Diario
  - Libro Mayor
  - Auxiliar de Mayor
- ESTADOS E INFORM
  - Estados del Ejerci
  - Estados del Ejerci
- ESTADOS E INFORM
- INDICADORES DE PI
- INVENTARIOS Y BIE
- ENTIDADES FEDER
- TRANSPARENCIA
- LEY DE DISCIPLINA I
- REPORTES KÓRIMA
  - Presupuestal Ingre
    - Presupuesto In
    - Estado Analític
    - Tarifario de Ing
    - Por Rubro / Tip
    - Por Rubro / Tip
    - Por Área Admin
    - Por Clasificac
    - Por Clasificac
    - Por Clasificac
    - Control Presup
    - CRI por Usuari
    - CRI por Tarifari
    - Ingresos por Pt
  - Presupuestal Egre
    - Contabilidad
    - Adquisiciones
    - Almacén
    - Inventarios
    - Activos Fijos
    - Recaudación
    - Tesorería
    - Catálogos
    - Reportes Federal
    - Indicadores/Meta


<b>0</b>	<b>Ingresos derivados de financiamientos</b>	<b>0.00</b>	<b>0.00</b>	<b>0.00</b>	<b>0.00</b>	<b>0.00</b>	<b>0.00%</b>	<b>0.00</b>
01	Endeudamiento intemo	0.00	0.00	0.00	0.00	0.00	0.00%	0.00
02	Endeudamiento extemo	0.00	0.00	0.00	0.00	0.00	0.00%	0.00
03	Financiamiento intemo	0.00	0.00	0.00	0.00	0.00	0.00%	0.00
<b>1</b>	<b>Impuestos</b>	<b>0.00</b>	<b>0.00</b>	<b>0.00</b>	<b>8,112,406.47</b>	<b>8,119,049.59</b>	<b>0.00%</b>	<b>8,119,049.59</b>
11	Impuestos sobre los ingresos	0.00	0.00	0.00	27,877.25	27,877.25	0.00%	27,877.25
12	Impuestos sobre el patrimonio	0.00	0.00	0.00	3,157,172.09	3,157,172.09	0.00%	3,157,172.09
13	Impuestos sobre la producción, el consumo y las transacciones	0.00	0.00	0.00	1,109,690.39	1,109,690.39	0.00%	1,109,690.39
14	Impuestos al comercio exterior	0.00	0.00	0.00	0.00	0.00	0.00%	0.00
15	Impuestos sobre nóminas y asimilables	0.00	0.00	0.00	0.00	0.00	0.00%	0.00
16	Impuestos ecológicos	0.00	0.00	0.00	0.00	0.00	0.00%	0.00
17	Accesorios de impuestos	0.00	0.00	0.00	1,544,063.36	1,544,063.36	0.00%	1,544,063.36
18	Otros impuestos	0.00	0.00	0.00	2,273,346.69	2,279,989.81	0.00%	2,279,989.81
19	Impuestos no comprendidos en la Ley de Ingresos vigente, causados en ejercicios fiscales anteriores pendientes de liquidación o pago	0.00	0.00	0.00	256.69	256.69	0.00%	256.69
<b>2</b>	<b>Cuotas y aportaciones de seguridad social</b>	<b>0.00</b>	<b>0.00</b>	<b>0.00</b>	<b>0.00</b>	<b>0.00</b>	<b>0.00%</b>	<b>0.00</b>
21	Aportaciones para fondos de vivienda	0.00	0.00	0.00	0.00	0.00	0.00%	0.00
22	Cuotas para la seguridad sodal	0.00	0.00	0.00	0.00	0.00	0.00%	0.00
23	Cuotas de ahorro para el retiro	0.00	0.00	0.00	0.00	0.00	0.00%	0.00

PLAZUELA CABADAS S/N COLONIA CENTRO MPM850101P26 Generado por: JFVG  
 LA PIEDAD, MICHOACÁN DE OCAMPO 3525222424

- LIBROS PRINCIPALES
  - Libro Diario
  - Libro Mayor
  - Auxiliar de Mayor
- ESTADOS E INFORMACIONES
  - Estados del Ejercicio
  - Estados del Ejercicio
- ESTADOS E INFORMACIONES
- INDICADORES DE PERFORMANCE
- INVENTARIOS Y BIENES
- ENTIDADES FEDERATIVAS
- TRANSPARENCIA
- LEY DE DISCIPLINA FISCAL
- REPORTES KÓRIMA
  - Presupuestal Ingresos
    - Presupuesto Ingresos
    - Estado Analítico
    - Tarifario de Ingresos
    - Por Rubro / Tipo
    - Por Área Administrativa
    - Por Clasificación
    - Por Clasificación
    - Control Presupuestal
    - CRI por Usuario
    - CRI por Tarifario
    - Ingresos por Producto
  - Presupuestal Egresos
  - Contabilidad
  - Adquisiciones
  - Almacén
  - Inventarios
  - Activos Fijos
  - Recaudación
  - Tesorería
  - Catálogos
  - Reportes Federales
  - Indicadores/Metas

Auxiliar de Mayor | Auxiliar de Mayor | Catálogo Plan de Cuentas | Balanza de Comprobación | **Por Rubro / Tipo**

Archivo Vista Fondo



**MUNICIPIO DE LA PIEDAD MICHOACÁN**  
Estado sobre el Ejercicio de los Ingresos  
Rubro y Tipo

Periodo: del 1/4/2023 Al 30/6/2023

Página 2 de 6  
08/08/2023  
13:30


Rubro	Tipo	Fuente del Ingreso	Ingresos estimado 1	Ampliaciones y Reducciones 2	Ingresos Modificado 3=1+2	Ingresos Devengado 4	Ingresos Recaudado 5	% de Avance de la Recaudación 6=5/3	Ingresos Excedentes 7=5-1
24		Otras cuotas y aportaciones para la seguridad social	0.00	0.00	0.00	0.00	0.00	0.00%	0.00
25		Accesorios de cuotas y aportaciones de seguridad social	0.00	0.00	0.00	0.00	0.00	0.00%	0.00
<b>3</b>		<b>Contribuciones de mejoras</b>	<b>0.00</b>	<b>0.00</b>	<b>0.00</b>	<b>534,224.25</b>	<b>534,224.25</b>	<b>0.00%</b>	<b>534,224.25</b>
31		Contribución de mejoras por obras públicas	0.00	0.00	0.00	534,224.25	534,224.25	0.00%	534,224.25
39		Contribuciones de mejoras no comprendidas en las fracciones de la Ley de Ingresos vigente, causadas en ejercicios fiscales anteriores pendientes de liquidación o pago	0.00	0.00	0.00	0.00	0.00	0.00%	0.00
<b>4</b>		<b>Derechos</b>	<b>0.00</b>	<b>0.00</b>	<b>0.00</b>	<b>13,545,733.66</b>	<b>13,545,733.66</b>	<b>0.00%</b>	<b>13,545,733.66</b>
41		Derechos por el uso, goce, aprovechamiento o explotación de bienes de dominio público	0.00	0.00	0.00	1,052,222.50	1,052,222.50	0.00%	1,052,222.50
42		Derechos a los hidrocarburos (Derogado)	0.00	0.00	0.00	0.00	0.00	0.00%	0.00
43		Derechos por prestación de servicios	0.00	0.00	0.00	6,648,775.73	6,648,775.73	0.00%	6,648,775.73
44		Otros Derechos	0.00	0.00	0.00	5,844,735.43	5,844,735.43	0.00%	5,844,735.43
45		Accesorios de Derechos	0.00	0.00	0.00	0.00	0.00	0.00%	0.00
49		Derechos no comprendidos en la Ley de Ingresos vigente causados en ejercicios fiscales anteriores pendientes de liquidación o pago	0.00	0.00	0.00	0.00	0.00	0.00%	0.00
<b>5</b>		<b>Productos</b>	<b>0.00</b>	<b>0.00</b>	<b>0.00</b>	<b>970.36</b>	<b>970.36</b>	<b>0.00%</b>	<b>970.36</b>
51		Productos	0.00	0.00	0.00	0.00	0.00	0.00%	0.00
52		Productos de capital (Derogado)	0.00	0.00	0.00	970.36	970.36	0.00%	970.36

PLAZUELA CABADAS S/N COLONIA CENTRO

MPM850101P26

Generado por: JFVG

- LIBROS PRINCIPALES
  - Libro Diario
  - Libro Mayor
  - Auxiliar de Mayor
- ESTADOS E INFORMACIONES
  - Estados del Ejercicio
  - Estados del Ejercicio
- ESTADOS E INFORMACIONES
- INDICADORES DE PERFORMANCE
- INVENTARIOS Y BIENES
- ENTIDADES FEDERATIVAS
- TRANSPARENCIA
- LEY DE DISCIPLINA FISCAL
- REPORTES KÓRIMA
  - Presupuestal Ingresos
    - Presupuesto Ingresos
    - Estado Analítico
    - Tarifario de Ingresos
    - Por Rubro / Tipo
    - Por Rubro / Tipo
    - Por Área Administrativa
    - Por Clasificación
    - Por Clasificación
    - Por Clasificación
    - Control Presupuestal
    - CRI por Usuario
    - CRI por Tarifario
    - Ingresos por Producto
  - Presupuestal Egresos
  - Contabilidad
  - Adquisiciones
  - Almacén
  - Inventarios
  - Activos Fijos
  - Recaudación
  - Tesorería
  - Catálogos
  - Reportes Federales
  - Indicadores/Metas



**MUNICIPIO DE LA PIEDAD MICHOACÁN**

Estado sobre el Ejercicio de los Ingresos

Rubro y Tipo

Periodo: del 1/4/2023 Al 30/6/2023

Página 3 de 6

08/08/2023

13:30

Rubro	Tipo	Fuente del Ingreso	Ingresos estimado 1	Ampliaciones y Reducciones 2	Ingresos Modificado 3=1+2	Ingresos Devengado 4	Ingresos Recaudado 5	% de Avance de la Recaudación 6=5/3	Ingresos Excedentes 7=5-1
	59	Productos no comprendidos en la Ley de Ingresos vigente causados en ejercicios fiscales anteriores pendientes de liquidación o pago	0.00	0.00	0.00	0.00	0.00	0.00%	0.00
<b>6</b>		<b>Aprovechamientos</b>	<b>0.00</b>	<b>0.00</b>	<b>0.00</b>	<b>2,307,770.33</b>	<b>2,306,770.33</b>	<b>0.00%</b>	<b>2,306,770.33</b>
	61	Aprovechamientos	0.00	0.00	0.00	2,307,770.33	2,306,770.33	0.00%	2,306,770.33
	62	Aprovechamientos patrimoniales	0.00	0.00	0.00	0.00	0.00	0.00%	0.00
	63	Accesorios de aprovechamientos	0.00	0.00	0.00	0.00	0.00	0.00%	0.00
	69	Aprovechamientos no comprendidos en la Ley de Ingresos vigente causados en ejercicios fiscales anteriores pendientes de liquidación o pago	0.00	0.00	0.00	0.00	0.00	0.00%	0.00
<b>7</b>		<b>Ingresos por venta de bienes, prestación de servicios y otros ingresos</b>	<b>0.00</b>	<b>0.00</b>	<b>0.00</b>	<b>213,230.50</b>	<b>213,230.50</b>	<b>0.00%</b>	<b>213,230.50</b>
	71	Ingresos por venta de bienes y prestación de servicios de instituciones públicas de seguridad social	0.00	0.00	0.00	0.00	0.00	0.00%	0.00
	72	Ingresos por venta de bienes y prestación de servicios de empresas productivas del estado	0.00	0.00	0.00	0.00	0.00	0.00%	0.00
	73	Ingresos por venta de bienes y prestación de servicios de entidades paraestatales y fideicomisos no empresariales y no financieros	0.00	0.00	0.00	213,230.50	213,230.50	0.00%	213,230.50
	74	Ingresos por venta de bienes y prestación de servicios de entidades paraestatales empresariales no financieras con participación estatal mayoritaria	0.00	0.00	0.00	0.00	0.00	0.00%	0.00

- LIBROS PRINCIPALE
  - Libro Diario
  - Libro Mayor
  - Auxiliar de Mayor
- ESTADOS E INFORM
  - Estados del Ejerci
  - Estados del Ejerci
- ESTADOS E INFORM
  - INDICADORES DE PI
  - INVENTARIOS Y BIE
  - ENTIDADES FEDER
  - TRANSPARENCIA
  - LEY DE DISCIPLINA F
- REPORTES KÓRIMA
  - Presupuestal Ingre
    - Presupuesto In
    - Estado Analític
    - Tarifario de Ing
    - Por Rubro / Tip
    - Por Rubro / Tip
    - Por Área Admin
    - Por Clasificac
    - Por Clasificac
    - Por Clasificac
    - Control Presup
    - CRI por Usuari
    - CRI por Tarifari
    - Ingresos por Pu
  - Presupuestal Egre
  - Contabilidad
  - Adquisiciones
  - Almacén
  - Inventarios
  - Activos Fijos
  - Recaudación
  - Tesorería
  - Catálogos
  - Reportes Federal
  - Indicadores/Metas



MUNICIPIO DE LA PIEDAD MICHOACÁN

Estado sobre el Ejercicio de los Ingresos

Rubro y Tipo

Periodo: del 1/4/2023 Al 30/6/2023


Página 4 de 6

08/08/2023

13:30

Rubro	Tipo	Fuente del Ingreso	Ingresos estimado 1	Ampliaciones y Reducciones 2	Ingresos Modificado 3=1+2	Ingresos Devengado 4	Ingresos Recaudado 5	% de Avance de la Recaudación 6=5/3	Ingresos Excedentes 7=5-1
	75	Ingresos por venta de bienes y prestación de servicios de entidades paraestatales empresariales financieras monetarias con participación estatal mayoritaria	0.00	0.00	0.00	0.00	0.00	0.00%	0.00
	76	Ingresos por venta de bienes y prestación de servicios de entidades paraestatales empresariales financieras no monetarias con participación estatal mayoritaria	0.00	0.00	0.00	0.00	0.00	0.00%	0.00
	77	Ingresos por venta de bienes y prestación de servicios de fideicomisos financieros públicos con participación estatal mayoritaria	0.00	0.00	0.00	0.00	0.00	0.00%	0.00
	78	Ingresos por venta de bienes y prestación de servicios de los Poderes Legislativo y Judicial, y de los Organos Autónomos	0.00	0.00	0.00	0.00	0.00	0.00%	0.00
	79	Otros ingresos	0.00	0.00	0.00	0.00	0.00	0.00%	0.00
<b>8</b>		<b>Participaciones, aportaciones, convenios, incentivos derivados de la colaboración fiscal y fondos distintos de aportaciones</b>	<b>0.00</b>	<b>0.00</b>	<b>0.00</b>	<b>81,972,790.02</b>	<b>81,972,790.02</b>	<b>0.00%</b>	<b>81,972,790.02</b>
	81	Participaciones	0.00	0.00	0.00	45,263,611.00	45,263,611.00	0.00%	45,263,611.00
	82	Aportaciones	0.00	0.00	0.00	33,051,581.00	33,051,581.00	0.00%	33,051,581.00
	83	Convenios	0.00	0.00	0.00	3,657,598.02	3,657,598.02	0.00%	3,657,598.02
	84	Incentivos derivados de la colaboración fiscal	0.00	0.00	0.00	0.00	0.00	0.00%	0.00
	85	Fondos distintos de aportaciones	0.00	0.00	0.00	0.00	0.00	0.00%	0.00
<b>9</b>		<b>Transferencias, asignaciones, subsidios y subvenciones, y pensiones y jubilaciones</b>	<b>0.00</b>	<b>0.00</b>	<b>0.00</b>	<b>0.00</b>	<b>0.00</b>	<b>0.00%</b>	<b>0.00</b>

- LIBROS PRINCIPALES
  - Libro Diario
  - Libro Mayor
  - Auxiliar de Mayor
- ESTADOS E INFORMACIONES
  - ESTADOS E INFORMACIONES
  - Estados del Ejercicio
  - Estados del Ejercicio
- ESTADOS E INFORMACIONES
- INDICADORES DE PERFORMANCE
- INVENTARIOS Y BIENES
- ENTIDADES FEDERATIVAS
- TRANSPARENCIA
- LEY DE DISCIPLINA FINANCIERA
- REPORTES KÓRIMA
  - Presupuestal Ingresos
    - Presupuesto Ingresos
    - Estado Analítico
    - Tarifario de Ingresos
    - Por Rubro / Tipo
    - Por Rubro / Tipo
    - Por Área Administrativa
    - Por Clasificación
    - Por Clasificación
    - Por Clasificación
    - Control Presupuestal
    - CRI por Usuario
    - CRI por Tarifario
    - Ingresos por Producto
  - Presupuestal Egresos
    - Contabilidad
    - Adquisiciones
    - Almacén
    - Inventarios
    - Activos Fijos
    - Recaudación
    - Tesorería
    - Catálogos
    - Reportes Federales
    - Indicadores/Metas



**MUNICIPIO DE LA PIEDAD MICHOACÁN**

Estado sobre el Ejercicio de los Ingresos

Rubro y Tipo

Periodo: del 1/4/2023 Al 30/6/2023

Página 5 de 6

08/08/2023

13:30

Rubro	Tipo	Fuente del Ingreso	Ingresos estimado 1	Ampliaciones y Reducciones 2	Ingresos Modificado 3=1+2	Ingresos Devengado 4	Ingresos Recaudado 5	% de Avance de la Recaudación 6=5/3	Ingresos Excedentes 7=5-1
91		Transferencias y asignaciones	0.00	0.00	0.00	0.00	0.00	0.00%	0.00
92		Transferencias al resto del sector público (Derogado)	0.00	0.00	0.00	0.00	0.00	0.00%	0.00
93		Subsidios y subvenciones	0.00	0.00	0.00	0.00	0.00	0.00%	0.00
94		Ayudas sociales (Derogado)	0.00	0.00	0.00	0.00	0.00	0.00%	0.00
95		Pensiones y jubilaciones	0.00	0.00	0.00	0.00	0.00	0.00%	0.00
96		Transferencias a fideicomisos, mandatos y análogos (Derogado)	0.00	0.00	0.00	0.00	0.00	0.00%	0.00
97		Transferencias del Fondo Mexicano del Petróleo para la Estabilización y el Desarrollo	0.00	0.00	0.00	0.00	0.00	0.00%	0.00
<b>TOTALES</b>			<b>0.00</b>	<b>0.00</b>	<b>0.00</b>	<b>106,687,125.59</b>	<b>106,692,768.71</b>	<b>0.00%</b>	<b>106,692,768.71</b>