

D.2.5 PUBLICA EL ESTADO DE FLUJOS DE EFECTIVO

The screenshot shows the website interface for the Government of La Piedad. The navigation menu at the top includes 'GOBIERNO', 'TRANSPARENCIA', 'TESORERÍA', 'HISTÓRICO', and 'CONTACTO'. The 'TESORERÍA' menu is expanded, showing options like 'TRÁMITES', 'CONAC', 'PROGRAMA ANUAL DE EVALUACIONES', 'Cuenta Anual', 'Fondo de Aportaciones Federales', 'Informes Trimestrales', 'SEVAC', and 'IMPLAN'. The 'Informes Trimestrales' menu is further expanded to show 'PRIMER INFORME', 'SEGUNDO INFORME', 'TERCER INFORME', and 'CUARTO INFORME'. The '2023' year is selected in the 'Informes Trimestrales' dropdown, and the 'PRIMER INFORME' is selected in the 'Informes Trimestrales' dropdown. The URL in the browser is www.lapiedad.gob.mx/primer-informe-trimestral-2023/. The Windows taskbar at the bottom shows the date and time as 08:19 a. m. 15/05/2023.

LINK: [HTTP://WWW.LAPIEDAD.GOB.MX/](http://www.lapiedad.gob.mx/)

SEVAC x Primer Informe Trimestral 2023 | x +

No es seguro | lapiedad.gob.mx/primer-informe-trimestral-2023/

Verum Facebook REPUVE HBO Max INDICADORES LA P... CONAC W Wizarding World izzi go - TV en vivo Watch Chabelo Y P... SAT ID SEVAC SEvAC induccion Play Retro Games O...

Gobierno de La Piedad 1 0 + Añadir Editar página Enable Visual Builder Duplicate Post Hola, admin

GOBIERNO ▾ TRANSPARENCIA TESORERÍA ▾ HISTÓRICO ▾ CONTACTO ▾

Primer Informe Trimestral 2023

CAPÍTULO TERCERO

DE LA INTEGRACIÓN DE LA INFORMACIÓN DE LOS INFORMES TRIMESTRALES

Artículo 10. El contenido de los Informes Trimestrales, deberán integrarse por la siguiente documentación e información:

- I. Carátula
- II. Índice del contenido de los documentos e información que integran los Informes Trimestrales;
- III. Copia del Acta de sesión del Ayuntamiento, certificada por el Secretario del Ayuntamiento, en donde conste la aprobación del Informe Trimestral correspondiente;
- IV. Información contable, con la clasificación siguiente:
 - a) Estado De Actividades
 - b) Estado de Situación Financiera
 - c) Estado de Variación de Hacienda Pública
 - d) Estado de Cambios en la Situación Financiera
 - e) Estado de Flujos de Efectivo
 - f) Notas a los estados financieros
 - g) Estado Analítico del Activo
- V. Información presupuestaria, clasificada conforme a lo siguiente:
 - A) Estado analítico de ingresos, del que se derivará la presentación en clasificación económica por fuente de financiamiento y concepto, incluyendo los ingresos excedentes generados; y,

17°C Soleado 17:00 Buscar 08:22 a. m. 15/05/2023


SELECCIONAR ESTADO DE FLUJOS DE EFECTIVO



LINK: [HTTP://WWW.LAPIEDAD.GOB.MX/PRIMER-INFORME-TRIMESTRAL-2023/](http://www.lapiedad.gob.mx/primer-informe-trimestral-2023/)



1



2



3



**H. AYUNTAMIENTO CONSTITUCIONAL DE LA PIEDAD, MICH.
2021-2024**

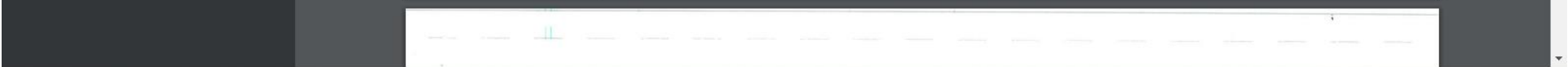
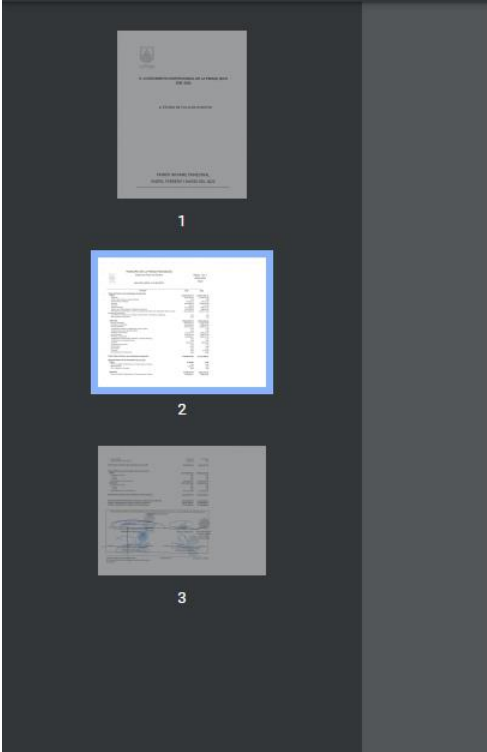
e) ESTADO DE FLUJO DE EFECTIVO

MUNICIPIO DE LA PIEDAD MICHOACÁN
 Estado de Flujos de Efectivo
 Del 01/01/2023 al 31/03/2023

Pagina 1 de 1
 25/04/2023
 19:02

Concepto	2023	2022
Flujos de Efectivo de las Actividades de Operación	132,852,334.43	118,667,951.22
Origen		
Impuestos	41,559,912.69	35,246,834.40
Cuotas y Aportaciones de Seguridad Social	0.00	0.00
Contribuciones de Mejoras	755,020.20	393,524.00
Derechos	16,109,620.45	18,581,006.28
Productos	792.65	1,212.05
Aprovechamientos	3,427,825.96	2,938,194.01
Ingresos por Venta de Bienes y Prestación de Servicios	1,814,729.00	690,064.79
Participaciones, Aportaciones, Convenios, Incentivos Derivados de la Colaboración Fiscal y Fondos	69,184,433.48	60,817,115.69
Distintos de Aportaciones		
Transferencias, Asignaciones, Subsidios y Subvenciones, y Pensiones y Jubilaciones	0.00	0.00
Otros Orígenes de Operación	0.00	0.00
Aplicación	85,644,039.15	74,555,546.55
Servicios Personales	46,483,843.25	39,229,765.64
Materiales y Suministros	11,609,186.38	7,850,989.68
Servicios Generales	14,945,476.93	14,529,137.26
Transferencias Internas y Asignaciones al Sector Público	0.00	0.00
Transferencias al resto del Sector Público	0.00	0.00
Subsidios y Subvenciones	2,182,747.99	2,059,083.48
Ayudas Sociales	5,491,563.50	6,079,477.36
Pensiones y Jubilaciones	4,526,059.61	4,382,513.53
Transferencias a Fideicomisos, Mandatos y Contratos Análogos	0.00	0.00
Transferencias a la Seguridad Social	0.00	0.00
Donativos	405,161.49	418,479.60
Transferencias al Exterior	0.00	0.00
Participaciones	0.00	0.00
Aportaciones	0.00	0.00
Convenios	0.00	6,100.00
Otras Aplicaciones de Operación	0.00	0.00
Flujos Netos de Efectivo por Actividades de Operación	47,208,295.28	44,112,404.67
Flujos de Efectivo de las Actividades de Inversión		
Origen	4,170.00	0.00
Bienes Inmuebles, Infraestructura y Construcciones en Proceso	0.00	0.00
Bienes Muebles	4,170.00	0.00

Concepto	2023	2022
Flujos de Efectivo de las Actividades de Operación		
Origen	132,852,334.43	118,667,951.22
Impuestos	41,559,912.69	35,246,834.40
Cuotas y Aportaciones de Seguridad Social	0.00	0.00
Contribuciones de Mejoras	755,020.20	393,524.00
Derechos	16,109,620.45	18,581,006.28
Productos	792.65	1,212.05
Aprovechamientos	3,427,825.96	2,938,194.01
Ingresos por Venta de Bienes y Prestación de Servicios	1,814,729.00	690,064.79
Participaciones, Aportaciones, Convenios, Incentivos Derivados de la Colaboración Fiscal y Fondos	69,184,433.48	60,817,115.69
Distintos de Aportaciones		
Transferencias, Asignaciones, Subsidios y Subvenciones, y Pensiones y Jubilaciones	0.00	0.00
Otros Orígenes de Operación	0.00	0.00
Aplicación	85,644,039.15	74,555,546.55
Servicios Personales	46,483,843.25	39,229,765.64
Materiales y Suministros	11,609,186.38	7,850,989.68
Servicios Generales	14,945,476.93	14,529,137.26
Transferencias Internas y Asignaciones al Sector Público	0.00	0.00
Transferencias al resto del Sector Público	0.00	0.00
Subsidios y Subvenciones	2,182,747.99	2,059,083.48
Ayudas Sociales	5,491,563.50	6,079,477.36
Pensionas y Jubilaciones	4,526,059.61	4,382,513.53
Transferencias a Fideicomisos, Mandatos y Contratos Análogos	0.00	0.00
Transferencias a la Seguridad Social	0.00	0.00
Donativos	405,161.49	418,479.60
Transferencias al Exterior	0.00	0.00
Participaciones	0.00	0.00
Aportaciones	0.00	0.00
Convenios	0.00	6,100.00
Otras Aplicaciones de Operación	0.00	0.00
Flujos Netos de Efectivo por Actividades de Operación	47,208,295.28	44,112,404.67
Flujos de Efectivo de las Actividades de Inversión		
Origen	4,170.00	0.00
Bienes Inmuebles, Infraestructura y Construcciones en Proceso	0.00	0.00
Bienes Muebles	4,170.00	0.00
Otros Orígenes de Inversión	0.00	0.00
Aplicación	6,280,819.40	3,099,774.58
Bienes Inmuebles, Infraestructura y Construcciones en Proceso	5,635,965.61	2,858,694.08





1



2



3

Donativos	405,161.49	418,479.60
Transferencias al Exterior	0.00	0.00
Participaciones	0.00	0.00
Aportaciones	0.00	0.00
Convenios	0.00	6,100.00
Otras Aplicaciones de Operación	0.00	0.00
Flujos Netos de Efectivo por Actividades de Operación	47,208,295.28	44,112,404.67
Flujos de Efectivo de las Actividades de Inversión		
Origen	4,170.00	0.00
Bienes Inmuebles, Infraestructura y Construcciones en Proceso	0.00	0.00
Bienes Muebles	4,170.00	0.00
Otros Orígenes de Inversión	0.00	0.00
Aplicación	6,280,819.40	3,099,774.58
Bienes Inmuebles, Infraestructura y Construcciones en Proceso	5,635,965.61	2,858,694.08

Bienes Muebles	634,807.89	241,080.50
Otras Aplicaciones de Inversión	10,045.90	0.00
Flujos Netos de Efectivo por Actividades de Inversión	-6,276,649.40	-3,099,774.58
Flujo de Efectivo de las Actividades de Financiamiento		
Origen	225,460,070.39	194,812,412.59
Endeudamiento Neto	0.00	0.00
Interno	0.00	0.00
Externo	0.00	0.00
Otros Orígenes de Financiamiento	225,460,070.39	194,812,412.59
Aplicación	246,149,375.64	213,185,073.32
Servicios de la Deuda	0.00	0.00
Interno	0.00	0.00
Externo	0.00	0.00
Otras Aplicaciones de Financiamiento	246,149,375.64	213,185,073.32
Flujos Netos de Efectivo por Actividades de Financiamiento	-20,689,305.25	-18,372,660.73
Incremento/Disminución Neta en el Efectivo y Equivalentes al Efectivo Efectivo y Equivalentes al Efectivo al Inicio del Ejercicio*	20,242,340.63	22,639,969.36
Efectivo y Equivalentes al Efectivo al Final del Ejercicio	58,167,236.65	31,220,054.47
Efectivo y Equivalentes al Efectivo al Final del Ejercicio	77,761,460.43	57,744,900.09

