

D.2.4 PUBLICA EL ESTADO DE CAMBIOS EN LA SITUACIÓN FINANCIERA

The screenshot shows the website lapiedad.gob.mx with the following navigation steps highlighted by red boxes and arrows:

- SELECCIONAR TESORERIA**: Click on the 'TESORERÍA' menu item in the top navigation bar.
- SELECCIONAR PRIMER TRIMESTRE**: Click on the 'PRIMER INFORME' menu item in the left sidebar.
- SELECCIONAR INFORMES TRIMESTRALES**: Click on the 'INFORMES TRIMESTRALES' menu item in the left sidebar.
- SELECCIONAR 2023**: Click on the '2023' menu item in the right sidebar.

The website header includes the logo of La Piedad (2021-2024) and navigation links: GOBIERNO, TRANSPARENCIA, TESORERÍA, HISTÓRICO, and CONTACTO. The main content area displays a list of reports under the heading 'TRÁMITES' and 'CONAC', including 'PROGRAMA ANUAL DE EVALUACIONES' for the years 2017 through 2023. The bottom of the page shows a Windows taskbar with the date 15/05/2023 and time 08:19 a.m.

LINK: [HTTP://WWW.LAPIEDAD.GOB.MX/](http://www.lapiedad.gob.mx/)

SEVAC Primer Informe Trimestral 2023 | x +

No es seguro | lapiedad.gob.mx/primer-informe-trimestral-2023/

Verum Facebook REPUVE HBO Max INDICADORES LA P... CONAC W Wizarding World izzi go - TV en vivo Watch Chabelo Y P... SAT ID SEVAC SEvAC induccion Play Retro Games O...

Gobierno de La Piedad 1 0 + Añadir Editar página Enable Visual Builder Duplicare Post Hola, admin

La Piedad GOBIERNO ▾ TRANSPARENCIA TESORERÍA ▾ HISTÓRICO ▾ CONTACTO ▾

Primer Informe Trimestral 2023

CAPÍTULO TERCERO

DE LA INTEGRACIÓN DE LA INFORMACIÓN DE LOS INFORMES TRIMESTRALES

Artículo 10. El contenido de los Informes Trimestrales, deberán integrarse por la siguiente documentación e información:

- I. Carátula
- II. Índice del contenido de los documentos e información que integran los Informes Trimestrales;
- III. Copia del Acta de sesión del Ayuntamiento, certificada por el Secretario del Ayuntamiento, en donde conste la aprobación del Informe Trimestral correspondiente;
- IV. Información contable, con la clasificación siguiente:
 - a) Estado De Actividades
 - b) Estado de Situación Financiera
 - c) Estado de Variación de Hacienda Pública
 - **d) Estado de Cambios en la Situación Financiera**
 - e) Estado de Flujos de Efectivo
 - f) Notas a los estados financieros
 - g) Estado Analítico del Activo
- V. Información presupuestaria, clasificada conforme a lo siguiente:
 - A) Estado analítico de ingresos, del que se derivará la presentación en clasificación económica por fuente de financiamiento y concepto, incluyendo los ingresos excedentes generados; y,

Buscar

NOTICIAS 2020

2020

Enero

Febrero

Marzo

Abril

Mayo

Junio

Julio

Agosto

Septiembre

Octubre

Noviembre

Diciembre

17°C Soleado Buscar 08:22 a. m. 15/05/2023

SELECCIONAR ESTADO DE CAMBIOS EN LA SITUACION FINANCIERA

LINK: [HTTP://WWW.LAPIEDAD.GOB.MX/PRIMER-INFORME-TRIMESTRAL-2023/](http://www.lapiedad.gob.mx/primer-informe-trimestral-2023/)

MUNICIPIO DE LA PIEDAD MICHOACÁN
 Estado de Cambios en la Situación Financiera
 Del 01/01/2023 Al 31/03/2023

Pagina 1 de 1
 25/04/2023
 19:01

	Origen	Aplicación
ACTIVO	3,641,308.61	76,720,426.92
Activo circulante	0.00	21,534,167.72
Efectivo y Equivalentes	0.00	20,016,560.34
Derechos a Recibir Efectivo o Equivalentes	0.00	1,517,607.38
Derechos a Recibir Bienes o Servicios	0.00	0.00
Inventarios	0.00	0.00
Almacenes	0.00	0.00
Estimación por Pérdida o Deterioro de Activos Circulantes	0.00	0.00
Otros Activos Circulantes	0.00	0.00
Activo No Circulante	3,641,308.61	55,186,259.20
Inversiones Financieras a Largo Plazo	0.00	0.00
Derechos a Recibir Efectivo o Equivalentes a Largo Plazo	0.00	0.00
Bienes Inmuebles, Infraestructura y Construcciones en Proceso	0.00	51,481,758.62
Bienes Muebles	0.00	2,279,314.73
Activos Intangibles	0.00	10,045.90
Depreciación, Deterioro y Amortización Acumulada de Bienes	3,641,308.61	0.00
Activos Diferidos	0.00	1,415,139.95
Estimación por Pérdida o Deterioro de Activos no Circulantes	0.00	0.00
Otros Activos no Circulantes	0.00	0.00
PASIVO	12,259,964.12	0.00
Pasivo Circulante	12,259,964.12	0.00
Cuentas por Pagar a Corto Plazo	12,259,964.12	0.00
Documentos por Pagar a Corto Plazo	0.00	0.00
Porción a Corto Plazo de la Deuda Pública a Largo Plazo	0.00	0.00
Títulos y Valores a Corto Plazo	0.00	0.00
Pasivos Diferidos a Corto Plazo	0.00	0.00
Fondos y Bienes de Terceros en Garantía y/o Administración a Corto Plazo	0.00	0.00
Provisiones a Corto Plazo	0.00	0.00
Otros Pasivos a Corto Plazo	0.00	0.00



1

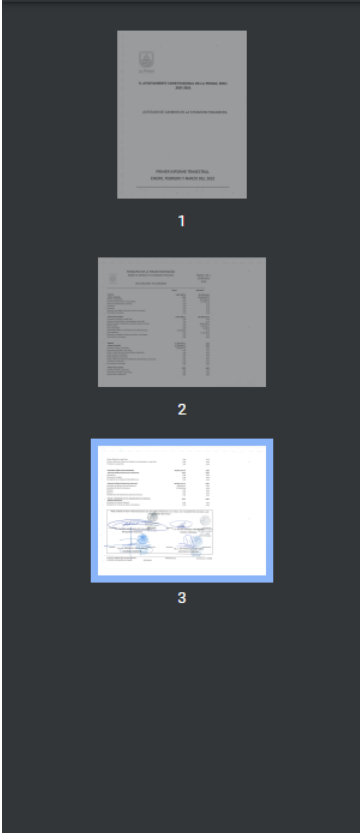


2



3

	Origen	Aplicación
ACTIVO	3,641,308.61	76,720,426.92
Activo circulante	0.00	21,534,167.72
Efectivo y Equivalentes	0.00	20,016,560.34
Derechos a Recibir Efectivo o Equivalentes	0.00	1,517,607.38
Derechos a Recibir Bienes o Servicios	0.00	0.00
Inventarios	0.00	0.00
Almacenes	0.00	0.00
Estimación por Pérdida o Deterioro de Activos Circulantes	0.00	0.00
Otros Activos Circulantes	0.00	0.00
Activo No Circulante	3,641,308.61	55,186,259.20
Inversiones Financieras a Largo Plazo	0.00	0.00
Derechos a Recibir Efectivo o Equivalentes a Largo Plazo	0.00	0.00
Bienes Inmuebles, Infraestructura y Construcciones en Proceso	0.00	51,481,758.62
Bienes Muebles	0.00	2,279,314.73
Activos Intangibles	0.00	10,045.90
Depreciación, Deterioro y Amortización Acumulada de Bienes	3,641,308.61	0.00
Activos Diferidos	0.00	1,415,139.95
Estimación por Pérdida o Deterioro de Activos no Circulantes	0.00	0.00
Otros Activos no Circulantes	0.00	0.00
PASIVO	12,259,964.12	0.00
Pasivo Circulante	12,259,964.12	0.00
Cuentas por Pagar a Corto Plazo	12,259,964.12	0.00
Documentos por Pagar a Corto Plazo	0.00	0.00
Porción a Corto Plazo de la Deuda Pública a Largo Plazo	0.00	0.00
Títulos y Valores a Corto Plazo	0.00	0.00
Pasivos Diferidos a Corto Plazo	0.00	0.00
Fondos y Bienes de Terceros en Garantía y/o Administración a Corto Plazo	0.00	0.00
Provisiones a Corto Plazo	0.00	0.00
Otros Pasivos a Corto Plazo	0.00	0.00
Pasivo No Circulante	0.00	0.00
Cuentas por Pagar a Largo Plazo	0.00	0.00
Documentos por Pagar a Largo Plazo	0.00	0.00
Deuda Pública a Largo Plazo	0.00	0.00



Fondos y Bienes de Terceros en Garantía y/o Administración a Corto Plazo	0.00	0.00
Provisiones a Corto Plazo	0.00	0.00
Otros Pasivos a Corto Plazo	0.00	0.00
Pasivo No Circulante	0.00	0.00
Cuentas por Pagar a Largo Plazo	0.00	0.00
Documentos por Pagar a Largo Plazo	0.00	0.00
Deuda Pública a Largo Plazo	0.00	0.00

Pasivos Diferidos a Largo Plazo	0.00	0.00
Fondos y Bienes de Terceros en Garantía y/o Administración a Largo Plazo	0.00	0.00
Provisiones a Largo Plazo	0.00	0.00
HACIENDA PÚBLICA/PATRIMONIO	60,819,154.19	0.00
Hacienda Pública/Patrimonio Contribuido	0.00	0.00
Aportaciones	0.00	0.00
Donaciones de Capital	0.00	0.00
Actualización de la Hacienda Pública/Patrimonio	0.00	0.00
Hacienda Pública/Patrimonio Generado	60,819,154.19	0.00
Resultados del Ejercicio (Ahorro/Desahorro)	3,069,460.31	0.00
Resultados de Ejercicios Anteriores	57,749,693.88	0.00
Revalúos	0.00	0.00
Reservas	0.00	0.00
Rectificaciones de Resultados de Ejercicios Anteriores	0.00	0.00
Exceso o Insuficiencia en la Actualización de la Hacienda Pública/Patrimonio	0.00	0.00
Resultado por Posición Monetaria	0.00	0.00
Resultado por Tenencia de Activos no Monetarios	0.00	0.00

"Bajo protesta de decir verdad declaramos que los estados financieros y sus notas, son razonablemente correctos y son responsabilidad del emisor."

Primer Informe Trimestral 2023 | x EDO CAMBIOS SITUACION FINAL x +



No es seguro | lapiedad.gob.mx/asm/2023/INFORMES%20TRIMESTRALES/1ER/EDO%20CAMBIOS%20SITUACION%20FINANCIERA.pdf

Verum Facebook REPUVE HBO Max INDICADORES LA... CONAC Wizarding World izzi go - TV en vivo Watch Chabelo Y P... SAT ID SEVAC SEVAC induccion Play Retro Games O...

EDO CAMBIOS SITUACION FINANCIERA.pdf 3 / 3 100%



Fondos y Bienes de Terceros en Garantía y/o Administración a Largo Plazo	0.00	0.00
Provisiones a Largo Plazo	0.00	0.00
HACIENDA PÚBLICA/PATRIMONIO	60,819,154.19	0.00
<i>Hacienda Pública/Patrimonio Contribuido</i>	<i>0.00</i>	<i>0.00</i>
Aportaciones	0.00	0.00
Donaciones de Capital	0.00	0.00
Actualización de la Hacienda Pública/Patrimonio	0.00	0.00
<i>Hacienda Pública/Patrimonio Generado</i>	<i>60,819,154.19</i>	<i>0.00</i>
Resultados del Ejercicio (Ahorro/Desahorro)	3,069,460.31	0.00
Resultados de Ejercicios Anteriores	57,749,693.88	0.00
Revalúos	0.00	0.00
Reservas	0.00	0.00
Rectificaciones de Resultados de Ejercicios Anteriores	0.00	0.00
Exceso o Insuficiencia en la Actualización de la Hacienda Pública/Patrimonio	0.00	0.00
Resultado por Posición Monetaria	0.00	0.00
Resultado por Tenencia de Activos no Monetarios	0.00	0.00

"Bajo protesta de decir verdad declaramos que los estados financieros y sus notas, son razonablemente correctos y son responsabilidad del emisor."

LIC. SAMUEL DAVID HIDALGO GALLARDO
 PRESIDENTE MUNICIPAL
 H. AYUNTAMIENTO LA PIEDAD, MICH. 2021-2024

C.P. ESTHER NARANJO ARMENDARIZ
 SINDICO PERSONAL
 H. AYUNTAMIENTO LA PIEDAD, MICH. 2021-2024

L.A.A.C. RIGOBERTO ORTIZ SIERRA
 TESORERO MUNICIPAL
 H. AYUNTAMIENTO LA PIEDAD, MICH. 2021-2024

LIC. J. NATIVIDAD CHAVOJA CRUZ
 CONTRALOR MUNICIPAL
 H. AYUNTAMIENTO LA PIEDAD, MICH. 2021-2024

PLAZUELA CABADAS S/N COLONIA CENTRO
 LA PIEDAD, MICHOACÁN DE OCAMPO 352522424

MPM850101PZ6 Generado por: MJP88

29°C Mayorm. nublado

Buscar

ESP ES 01:23 p. m. 16/05/2023

LINK:

<http://lapiedad.gob.mx/asm/2023/INFORMES%20TRIMESTRALES/1ER/EDO%20CAMBIOS%20SITUACION%20FINANCIERA.pdf>