

D.2.1 PUBLICA EL ESTADO DE ACTIVIDADES

The screenshot shows the website interface for the Government of La Piedad. The navigation menu at the top includes 'GOBIERNO', 'TRANSPARENCIA', 'TESORERÍA', 'HISTÓRICO', and 'CONTACTO'. The 'TESORERÍA' menu is expanded, showing options like 'TRÁMITES', 'CONAC', 'PROGRAMA ANUAL DE EVALUACIONES', 'Cuenta Anual', 'Fondo de Aportaciones Federales', 'SEVAC', and 'IMPLAN'. The 'CONAC' section is further expanded to show a list of years from 2017 to 2023. The 'PRIMER INFORME' option is selected, leading to a page with a list of quarterly reports for 2023. The '2023' year is also selected, leading to a page with a list of quarterly reports for 2023. The 'PRIMER INFORME' option is selected, leading to a page with a list of quarterly reports for 2023. The '2023' year is also selected, leading to a page with a list of quarterly reports for 2023.

SELECCIONAR TESORERIA

SELECCIONAR PRIMER TRIMESTRE

SELECCIONAR INFORMES TRIMESTRALES

SELECCIONAR 2023

TESORERÍA

PRIMER INFORME

2023

INFORMES TRIMESTRALES

2023

LINK: [HTTP://WWW.LAPIEDAD.GOB.MX/](http://www.lapiedad.gob.mx/)

SELECCIONAR ESTADO DE ACTIVIDADES

Primer Informe Trimestral 2023

CAPÍTULO TERCERO

DE LA INTEGRACIÓN DE LA INFORMACIÓN DE LOS INFORMES TRIMESTRALES

Artículo 10. El contenido de los Informes Trimestrales, deberán integrarse por la siguiente documentación e información:

- I. Carátula
- II. Índice del contenido de los documentos e información que integran los Informes Trimestrales;
- III. Copia del Acta de sesión del Ayuntamiento, certificada por el Secretario del Ayuntamiento, en donde conste la aprobación del Informe Trimestral correspondiente;
- IV. Información contable, con la clasificación siguiente:
 - a) Estado De Actividades
 - b) Estado de Situación Financiera
 - c) Estado de Variación de Hacienda Pública
 - d) Estado de Cambios en la Situación Financiera
 - e) Estado de Flujos de Efectivo
 - f) Notas a los estados financieros
 - g) Estado Analítico del Activo
- V. Información presupuestaria, clasificada conforme a lo siguiente:
 - A) Estado analítico de ingresos, del que se derivará la presentación en clasificación económica por fuente de financiamiento y concepto, incluyendo los ingresos excedentes generados; y,

NOTICIAS 2020

2020

Enero

Febrero

Marzo

Abril

Mayo

Junio

Julio

Agosto

Septiembre

Octubre

Noviembre

Diciembre

17°C Soleado

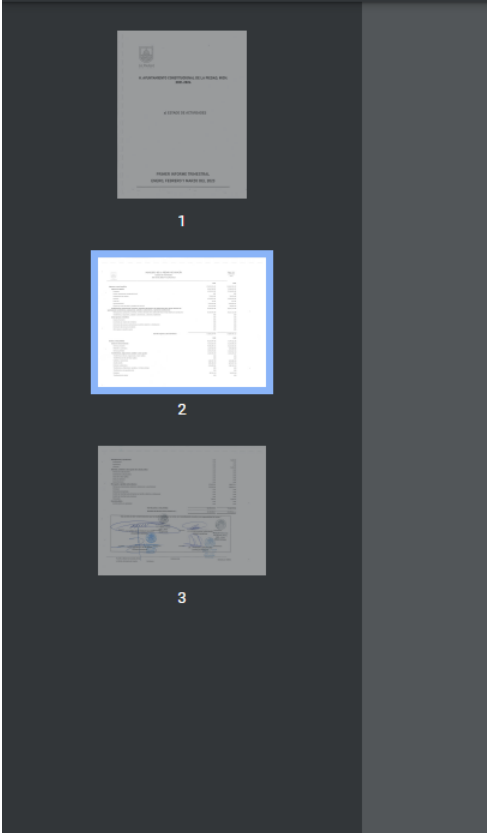
Buscar

ESP ES

08:22 a. m. 15/05/2023

LINK: [HTTP://WWW.LAPIEDAD.GOB.MX/PRIMER-INFORME-TRIMESTRAL-2023/](http://www.lapiedad.gob.mx/primer-informe-trimestral-2023/)

The image shows a PDF viewer displaying a document. On the left, there is a sidebar with three thumbnails labeled 1, 2, and 3. The main area shows the first page of the document. At the top center is the coat of arms of La Piedad, with the text "La Piedad 2021-2024" below it. The main title of the document is "H. AYUNTAMIENTO CONSTITUCIONAL DE LA PIEDAD, MICH. 2021-2024". Below the title, the text "a) ESTADO DE ACTIVIDADES" is centered on the page.



MUNICIPIO DE LA PIEDAD MICHOACÁN
Estado De Actividades
Del 01/01/2023 Al 31/03/2023

Pagina 1 de 1
25/04/2023
18:57

	2023	2022
Ingresos y otros beneficios	132,852,334.43	118,667,951.22
Ingresos de gestión	63,667,900.95	57,850,835.53
Impuestos	41,559,912.69	35,246,834.40
Cuotas y aportaciones de seguridad social	0.00	0.00
Contribuciones de mejoras	755,020.20	393,524.00
Derechos	16,109,620.45	18,581,006.28
Productos	792.65	1,212.05
Aprovechamientos	3,427,825.96	2,938,194.01
Ingresos por venta de bienes y prestación de servicios	1,814,729.00	690,064.79
Participaciones, aportaciones, convenios, incentivos derivados de la colaboración fiscal, fondos distintos de aportaciones, transferencias, asignaciones, subsidios y subvenciones, y pensiones y jubilaciones	69,184,433.48	60,817,115.69
Participaciones, aportaciones, convenios, incentivos derivados de la colaboración fiscal y fondos distintos de aportaciones	69,184,433.48	60,817,115.69
Transferencias, asignaciones, subsidios y subvenciones, y pensiones y jubilaciones	0.00	0.00
Otros ingresos y beneficios	0.00	0.00
Ingresos financieros	0.00	0.00
Incremento por variación de inventarios	0.00	0.00
Disminución del exceso de estimaciones por pérdida o deterioro u obsolescencia	0.00	0.00
Disminución del exceso de provisiones	0.00	0.00
Otros ingresos y beneficios varios	0.00	0.00
Total de Ingresos y otros beneficios:	132,852,334.43	118,667,951.22
Gastos y otras pérdidas	86,559,444.96	75,444,522.06
Gastos de funcionamiento	73,038,506.56	61,609,892.58
Servicios personales	46,483,843.25	39,229,765.64
Materiales y suministros	11,609,186.38	7,850,989.68
Servicios generales	14,945,476.93	14,529,137.26
Transferencias, asignaciones, subsidios y otras ayudas	12,605,532.59	12,939,553.97
Transferencias internas y asignaciones al sector público	0.00	0.00
Transferencias al resto del sector público	0.00	0.00
Subsidios y subvenciones	2,182,747.99	2,059,083.48
Ayudas sociales	5,491,563.50	6,079,477.36
Pensiones y jubilaciones	4,526,059.61	4,382,513.53



1



2



3

	2023	2022
Ingresos de gestion	67,007,360.93	57,290,833.33
Impuestos	41,559,912.69	35,246,834.40
Cuotas y aportaciones de seguridad social	0.00	0.00
Contribuciones de mejoras	755,020.20	393,524.00
Derechos	16,109,620.45	18,581,006.28
Productos	792.65	1,212.05
Aprovechamientos	3,427,825.96	2,938,194.01
Ingresos por venta de bienes y prestación de servicios	1,814,729.00	690,064.79
Participaciones, aportaciones, convenios, incentivos derivados de la colaboración fiscal, fondos distintos de aportaciones, transferencias, asignaciones, subsidios y subvenciones, y pensiones y jubilaciones	69,184,433.48	60,817,115.69
Participaciones, aportaciones, convenios, incentivos derivados de la colaboración fiscal y fondos distintos de aportaciones	69,184,433.48	60,817,115.69
Transferencias, asignaciones, subsidios y subvenciones, y pensiones y jubilaciones	0.00	0.00
Otros ingresos y beneficios	0.00	0.00
Ingresos financieros	0.00	0.00
Incremento por variación de inventarios	0.00	0.00
Disminución del exceso de estimaciones por pérdida o deterioro u obsolescencia	0.00	0.00
Disminución del exceso de provisiones	0.00	0.00
Otros ingresos y beneficios varios	0.00	0.00
Total de Ingresos y otros beneficios:	132,852,334.43	118,667,951.22
	2023	2022
Gastos y otras pérdidas	86,559,444.96	75,444,522.06
Gastos de funcionamiento	73,038,506.56	61,609,892.58
Servicios personales	46,483,843.25	39,229,765.64
Materiales y suministros	11,609,186.38	7,850,989.68
Servicios generales	14,945,476.93	14,529,137.26
Transferencias, asignaciones, subsidios y otras ayudas	12,605,532.59	12,939,553.97
Transferencias internas y asignaciones al sector público	0.00	0.00
Transferencias al resto del sector público	0.00	0.00
Subsidios y subvenciones	2,182,747.99	2,059,083.48
Ayudas sociales	5,491,563.50	6,079,477.36
Pensiones y jubilaciones	4,526,059.61	4,382,513.53
Transferencias a fideicomisos, mandatos y contratos análogos	0.00	0.00
Transferencias a la seguridad social	0.00	0.00
Donativos	405,161.49	418,479.60
Transferencias al exterior	0.00	0.00



SEVAC | Primer Informe Trimestral 2023 | EDO DE ACTIVIDADES.pdf | SEVAC Primer Periodo IMPLAN 2


No es seguro | lapiedad.gob.mx/asm/2023/INFORMES%20TRIMESTRALES/1ER/EDO%20DE%20ACTIVIDADES.pdf


Verum | Facebook | REPUVE | HBO Max | INDICADORES LA P... | CONAC | Wizarding World | izzi go - TV en vivo | Watch Chabelo Y P... | SAT ID | SEVAC | SEvAC induccion | Play Retro Games O...


EDO DE ACTIVIDADES.pdf | 3 / 3 | 100%


Participaciones y aportaciones	0.00	6,100.00
Participaciones	0.00	0.00
Aportaciones	0.00	0.00
Convenios	0.00	6,100.00
Intereses, comisiones y otros gastos de la deuda pública	0.00	0.00
Intereses de la deuda pública	0.00	0.00
Comisiones de la deuda pública	0.00	0.00
Gastos de la deuda pública	0.00	0.00
Costo por coberturas	0.00	0.00
Apoyos financieros	0.00	0.00
Otros gastos y pérdidas extraordinarias	915,405.80	889,975.51
Estimaciones, depreciaciones, deterioros, obsolescencias y amortizaciones	915,205.80	887,876.51
Provisiones	0.00	0.00
Disminución de inventarios	0.00	0.00
Aumento por insuficiencia de estimaciones por pérdida o deterioro u obsolescencia	0.00	0.00
Aumento por insuficiencia de provisiones	0.00	0.00
Otros gastos	200.00	1,099.00
Inversión pública	0.00	0.00
Inversión pública no capitalizable	0.00	0.00
Total de gastos y otras pérdidas:	86,559,444.96	75,444,522.06
Resultado del ejercicio (Ahorro/Desahorro) :	46,292,889.47	43,223,429.16

"Bajo protesta de decir verdad declaramos que los estados financieros y sus notas, son razonablemente correctos y son responsabilidad del emisor."


 LIC. SAMUEL DAVID HIDALGO GALLARDO
 PRESIDENTE MUNICIPAL
 H. AYUNTAMIENTO LA PIEDAD, MICH. 2021 - 2024 SECRETARÍA PARTICIPAR


 C.P. ESTHER NARANJO ARMENDARIZ
 SINDICO MUNICIPAL
 H. AYUNTAMIENTO LA PIEDAD, MICH. 2021 - 2024 SINDICATURA


 LIC. RIGOBERTO ORTIZ SIERRA
 TESORERO MUNICIPAL
 H. AYUNTAMIENTO LA PIEDAD, MICH. 2021 - 2024 TESORERÍA MUNICIPAL


 LIC. J. NATIVIDAD CHAVOYA CRUZ
 CONTRALOR MUNICIPAL
 H. AYUNTAMIENTO LA PIEDAD, MICH. 2021 - 2024 CONTRALORIA MUNICIPAL

PLAZUELA CABADAS S/N COLONIA CENTRO LA PIEDAD, MICHOACÁN DE OCAMPO 352522424 HPPH850101P26 Generado por: MIMP88

LINK:

[HTTP://LAPIEDAD.GOB.MX/ASM/2023/INFORMES%20TRIMESTRALES/1ER/EDO%20DE%20ACTIVIDADES.PDF](http://lapiedad.gob.mx/asm/2023/INFORMES%20TRIMESTRALES/1ER/EDO%20DE%20ACTIVIDADES.PDF)