



La Piedad
2021-2024

H. AYUNTAMIENTO CONSTITUCIONAL DE LA PIEDAD, MICH. 2021-2024

8. INFORME SOBRE EL ESTUDIO ACTUARIALES, POR ÚNICA OCASIÓN EN EL PRIMER TRIMESTRE DE LA GESTIÓN ADMINISTRATIVA.

CUARTO INFORME TRIMESTRAL
OCTUBRE, NOVIEMBRE, Y DICIEMBRE, DEL 2023





000509



MUNICIPIO DE LA PIEDAD MICHOCÁN

Informe sobre Estudios Actuariales - LDF

	Pensiones y jubilaciones	Salud	Riesgos de trabajo	Invalidez y vida	Otras prestaciones sociales	Total
Tipo de Sistema						
Prestación laboral o Fondo general para trabajadores del estado o municipio	Prestación Laboral		Prestación Laboral	Prestación Laboral	Prestación Laboral	Prestación Laboral
Beneficio definido, Contribución definida o Mixto	Beneficio Definido		Beneficio Definido	Beneficio Definido	Beneficio Definido	Beneficio Definido
Población afiliada						
Activos	1,076		1,076	1,076	1,076	1,076
Edad máxima	96		96	96	96	96
Edad mínima	18		18	18	18	18
Edad promedio	43		43	43	43	43
Pensionados y Jubilados	83		0	53	0	136
Edad máxima	95		0	93	0	95
Edad mínima	48		0	25	0	25
Edad promedio	68		0	67	0	67
Beneficiarios						
Promedio de años de servicio (trabajadores activos)	8.47		8.47	8.47	8.47	8.47
Aportación individual al plan de pensión como % del salario	0.00%		0.00%	0.00%	0.00%	0.00%
Aportación del ente público al plan de pensión como % del salario	0.00%		0.00%	0.00%	0.00%	0.00%
Crecimiento esperado de los pensionados y jubilados (como %)	29.40%			1.19%	NA	18.84%
Crecimiento esperado de los activos (como %)	1.0073%		1.0073%	1.0073%	1.0073%	1.0073%
Edad de Jubilación o Pensión	67.13		0.00	66.85	0.00	67.02
Esperanza de vida	17.10		0.00	18.29	0.00	17.56
Ingresos del Fondo						
Ingresos Anuales al Fondo de Pensiones	0.00		0.00	0.00	0.00	0.00
Nómina anual						
Activos	116,821,379.04		116,821,379.04	116,821,379.04	116,821,379.04	116,821,379.04
Pensionados y Jubilados	8,373,504.43		0.00	5,706,665.19	0.00	14,080,169.62
Beneficiarios de Pensionados y Jubilados	0.00		0.00	0.00	0.00	0.00
Monto mensual por pensión						
Máximo	19,237.77		0.00	38,395.42	0.00	38,395.42
Mínimo	5,028.23		0.00	5,028.23	0.00	5,028.23
Promedio	8,407.13		0.00	8,972.74	0.00	8,627.55
Monto de la reserva	0.00					0.00
Valor presente de las obligaciones						
Pensiones y Jubilaciones en curso de pago	120,889,297.88		0.00	79,510,701.41	3,116,587.82	203,516,587.11
Generación actual	1,087,699,959.59		21,182,832.18	20,847,258.60	38,888,674.62	1,168,618,724.99
Generaciones futuras	1,856,749,884.11		81,081,807.83	50,105,486.22	137,500,974.89	2,125,438,153.05
Valor presente de las contribuciones asociadas a los sueldos futuros de cotización 2.00%						
Generación actual	0.00		0.00	0.00	0.00	0.00
Generaciones futuras	0.00		0.00	0.00	0.00	0.00
Valor presente de aportaciones futuras						
Generación actual	0.00		0.00	0.00	0.00	0.00
Generaciones futuras	0.00		0.00	0.00	0.00	0.00
Otros Ingresos	0.00		0.00	0.00	0.00	0.00
Déficit/superávit actuarial						
Generación actual	(1,208,589,257.47)		(21,182,832.18)	(100,357,960.01)	(42,005,262.44)	(1,372,135,312.10)
Generaciones futuras	(1,856,749,884.11)		(81,081,807.83)	(50,105,486.22)	(137,500,974.89)	(2,125,438,153.05)
Periodo de suficiencia						
Año de descapitalización	2022		2022	2022	2022	2022
Tasa de rendimiento	2.00%		2.00%	2.00%	2.00%	2.00%
Estudio actuarial						
Año de elaboración del estudio actuarial	2023		2023	2023	2023	2023
Empresa que elaboró el estudio actuarial	Valuaciones Actuariales del Norte, S. C.		Valuaciones Actuariales del Norte, S. C.	Valuaciones Actuariales del Norte, S. C.	Valuaciones Actuariales del Norte, S. C.	Valuaciones Actuariales del Norte, S. C.

LIC. SAMUEL DAVID HIDALGO GALLARDO
 PRESIDENTE MUNICIPAL

LIC. A.C. RIGOBERTO ORTIZ SIERRA
 TESORERO MUNICIPAL

C.P. ESTHER NARANJO ARMENDARIZ
 SINDICO MUNICIPAL

LIC. J. NATIVIDAD CHAVOJA CRUZ
 CONTRALOR MUNICIPAL

H. AYUNTAMIENTO LA PIEDAD, MICH.
 2021 - 2024
 SINDICATURA

H. AYUNTAMIENTO LA PIEDAD, MICH.
 2021 - 2024
 CONTRALORIA MUNICIPAL

000510