



La Piedad  
2021-2024


## H. AYUNTAMIENTO CONSTITUCIONAL DE LA PIEDAD, MICH. 2021-2024

TRIMESTRE DEL GASTO.

a) POR OBJETO DEL GASTO.

TERCER INFORME TRIMESTRAL  
JULIO, AGOSTO Y SEPTIEMBRE DEL 2023 · 000253

---



La Piedad  
2021 - 2024

MUNICIPIO DE LA PIEDAD MICH

ESTADO ANALÍTICO DEL EJERCICIO DEL PRESUPUESTO DE EGRESOS DETALLADO - LDF

CLASIFICACION POR OBJETO DEL GASTO (CAPÍTULO Y CONCEPTO)

DEL 1 DE ENERO AL 30 DE SEPTIEMBRE DE 2023

(PESOS)

| CONCEPTO  | EGRESOS               |                                 |                       |                       |                       |                      |
|---|-----------------------|---------------------------------|-----------------------|-----------------------|-----------------------|----------------------|
|   | APROBADO              | AMPLIACIONES /<br>(REDUCCIONES) | MODIFICADO            | DEVENGADO             | PAGADO                | SUBEJERCICIO         |
| <b>I. GASTO NO ETIQUETADO</b>   | <b>287,912,055.98</b> | <b>30,942,927.97</b>            | <b>318,854,983.95</b> | <b>260,965,912.28</b> | <b>243,320,357.45</b> | <b>57,889,071.67</b> |
| <b>SERVICIOS PERSONALES.</b>  | <b>135,325,932.74</b> | <b>-14,123,555.52</b>           | <b>121,202,377.22</b> | <b>87,370,894.08</b>  | <b>87,370,894.08</b>  | <b>33,831,483.14</b> |
| REMUNERACIONES AL PERSONAL DE CARÁCTER PERMANENTE                         | 66,489,708.30         | -1,033,068.56                   | 65,456,639.74         | 48,834,212.68         | 48,834,212.68         | 16,622,427.06        |
| REMUNERACIONES AL PERSONAL DE CARÁCTER TRANSITORIO                        | 14,925,298.56         | -3,822,163.14                   | 11,103,135.42         | 7,371,810.78          | 7,371,810.78          | 3,731,324.64         |
| REMUNERACIONES ADICIONALES Y ESPECIALES.                                  | 28,129,392.68         | -6,496,970.84                   | 21,632,421.84         | 14,600,073.70         | 14,600,073.70         | 7,032,348.14         |
| SEGURIDAD SOCIAL.   | 5,033,780.40          | -3,775,335.30                   | 1,258,445.10          | 0.00                  | 0.00                  | 1,258,445.10         |
| OTRAS PRESTACIONES SOCIALES Y ECONÓMICAS.                                 | 19,312,152.84         | 816,893.32                      | 20,129,046.16         | 15,301,007.95         | 15,301,007.95         | 4,828,038.21         |
| PREVISIONES   | 0.00                  | 0.00                            | 0.00                  | 0.00                  | 0.00                  | 0.00                 |
| PAGO DE ESTÍMULOS A SERVIDORES PÚBLICOS                                   | 1,435,599.96          | 187,089.00                      | 1,622,688.96          | 1,263,788.97          | 1,263,788.97          | 358,899.99           |
| <b>MATERIALES Y SUMINISTROS</b>   | <b>30,781,978.21</b>  | <b>12,302,721.83</b>            | <b>43,084,700.04</b>  | <b>37,761,751.93</b>  | <b>30,973,993.17</b>  | <b>5,322,948.11</b>  |
| MATERIALES DE ADMINISTRACIÓN, EMISIÓN DE DOCUMENTOS Y ARTÍCULOS OFICIALES | 1,967,594.54          | -59,790.87                      | 1,907,803.67          | 1,458,850.89          | 1,281,680.09          | 448,952.78           |
| ALIMENTOS Y UTENSILIOS  | 1,319,858.93          | -259,467.42                     | 1,060,391.51          | 870,138.70            | 676,431.47            | 190,252.81           |
| MATERIAS PRIMAS Y MATERIALES DE PRODUCCIÓN Y COMERCIALIZACIÓN             | 0.00                  | 0.00                            | 0.00                  | 0.00                  | 0.00                  | 0.00                 |
| MATERIALES Y ARTÍCULOS DE CONSTRUCCIÓN Y DE REPARACIÓN                    | 117,020.13            | 177,899.89                      | 294,920.02            | 265,665.01            | 259,623.01            | 29,255.01            |
| PRODUCTOS QUÍMICOS, FARMACÉUTICOS Y DE LABORATORIO                        | 590,348.88            | 141,380.49                      | 731,729.37            | 576,299.05            | 557,688.55            | 155,430.32           |
| COMBUSTIBLES, LUBRICANTES Y ADITIVOS                                      | 25,342,670.64         | 11,438,596.69                   | 36,781,267.33         | 32,643,331.35         | 26,306,149.13         | 4,137,935.98         |
| VESTUARIO, BLANCOS, PRENDAS DE PROTECCIÓN Y ARTÍCULOS DEPORTIVOS          | 1,225,109.84          | 827,682.27                      | 2,052,792.11          | 1,746,514.67          | 1,729,772.53          | 306,277.44           |
| MATERIALES Y SUMINISTROS PARA SEGURIDAD                                   | 0.00                  | 0.00                            | 0.00                  | 0.00                  | 0.00                  | 0.00                 |
| HERRAMIENTAS, REFACCIONES Y ACCESORIOS MENORES                            | 219,375.25            | -36,420.78                      | 255,796.03            | 200,952.26            | 162,648.39            | 54,843.77            |
| <b>SERVICIOS GENERALES</b>  | <b>62,509,471.10</b>  | <b>14,196,942.66</b>            | <b>76,706,413.76</b>  | <b>67,565,672.92</b>  | <b>57,014,655.34</b>  | <b>9,140,740.84</b>  |
| SERVICIOS BÁSICOS   | 3,537,099.96          | 15,155,339.80                   | 18,692,439.76         | 18,023,440.35         | 17,976,398.53         | 668,999.41           |
| SERVICIOS DE ARRENDAMIENTO  | 8,715,179.04          | -903,934.95                     | 7,811,244.09          | 6,802,206.21          | 5,228,863.42          | 1,009,037.88         |
| SERVICIOS PROFESIONALES, CIENTÍFICOS Y TÉCNICOS Y OTROS SERVICIOS         | 4,419,429.90          | 2,410,354.87                    | 6,829,784.77          | 6,220,058.81          | 6,028,046.03          | 609,725.96           |
| SERVICIOS FINANCIEROS, BANCARIOS Y COMERCIALES                            | 1,316,490.25          | -149,263.56                     | 1,167,226.69          | 904,770.78            | 874,962.78            | 262,455.91           |
| SERVICIOS DE INSTALACIÓN, REPARACIÓN, MANTENIMIENTO Y CONSERVACIÓN        | 18,178,191.32         | 6,440,367.60                    | 24,618,558.92         | 21,746,786.85         | 13,878,536.23         | 2,871,772.07         |
| SERVICIOS DE COMUNICACIÓN SOCIAL Y PUBLICIDAD                             | 2,259,114.12          | -66,629.15                      | 2,192,484.97          | 1,627,706.44          | 1,481,369.87          | 564,778.53           |
| SERVICIOS DE TRASLADO Y VIÁTICOS  | 473,357.40            | 184,802.65                      | 658,160.05            | 539,820.70            | 539,820.70            | 118,339.35           |
| SERVICIOS OFICIALES   | 7,481,183.72          | 153,914.03                      | 7,635,097.75          | 5,983,135.17          | 5,288,910.17          | 1,651,962.58         |
| OTROS SERVICIOS GENERALES   | 16,129,425.39         | -9,028,008.63                   | 7,101,416.76          | 5,717,747.61          | 5,717,747.61          | 1,383,669.15         |
| <b>TRANSFERENCIAS, ASIGNACIONES, SUBSIDIOS Y OTRAS AYUDAS</b>             | <b>37,075,541.72</b>  | <b>-779,971.64</b>              | <b>36,295,570.08</b>  | <b>30,069,999.37</b>  | <b>29,957,416.07</b>  | <b>6,225,570.71</b>  |
| TRANSFERENCIAS INTERNAS Y ASIGNACIONES AL SECTOR PÚBLICO                  | 0.00                  | 0.00                            | 0.00                  | 0.00                  | 0.00                  | 0.00                 |
| TRANSFERENCIAS AL RESTO DEL SECTOR PÚBLICO                                | 0.00                  | 0.00                            | 0.00                  | 0.00                  | 0.00                  | 0.00                 |
| SUBSIDIOS Y SUBVENCIONES  | 3,100,000.00          | 3,107,168.72                    | 6,207,168.76          | 5,782,168.77          | 5,782,168.77          | 424,999.99           |
| AYUDAS SOCIALES   | 17,169,999.96         | -3,271,300.17                   | 13,898,699.79         | 12,111,199.78         | 11,998,616.48         | 1,787,500.01         |
| PENSIONES Y JUBILACIONES  | 15,675,653.40         | -235,987.44                     | 15,439,665.96         | 11,520,752.61         | 11,520,752.61         | 3,918,913.35         |
| TRANSFERENCIAS A FIDEICOMISOS, MANDATOS Y OTROS ANALOGOS                  | 0.00                  | 0.00                            | 0.00                  | 0.00                  | 0.00                  | 0.00                 |
| TRANSFERENCIAS A LA SEGURIDAD SOCIAL                                      | 0.00                  | 0.00                            | 0.00                  | 0.00                  | 0.00                  | 0.00                 |
| DONATIVOS   | 1,129,888.32          | -379,852.75                     | 750,035.57            | 0.00                  | 655,878.21            | 94,157.36            |
| TRANSFERENCIAS AL EXTERIOR  | 0.00                  | 0.00                            | 0.00                  | 0.00                  | 0.00                  | 0.00                 |

LIC. SAMUEL DAVID HIDALGO GALLARDO  
PRESIDENTE MUNICIPAL


LAAC RIGOBERTO ORTIZ SIERRA  
TESORERO MUNICIPAL

CP ESTHER NARANJO ARMENDARIZ  
SÍNDICO MUNICIPAL

LIC. J NATIVIDAD CHAVOYA CRUZ  
CONTRALOR MUNICIPAL

"Bajo protesta de decir verdad, declaramos que este reporte y sus notas son razonablemente correctos, y son responsabilidad del emisor."

000254



La Piedad  
2021-2024

MUNICIPIO DE LA PIEDAD MICH

ESTADO ANALÍTICO DEL EJERCICIO DEL PRESUPUESTO DE EGRESOS DETALLADO - LDF

CLASIFICACION POR OBJETO DEL GASTO (CAPÍTULO Y CONCEPTO)

DEL 1 DE ENERO AL 30 DE SEPTIEMBRE DE 2023

(PESOS)

| CONCEPTO  | EGRESOS               |                                 |                       |                       |                       |                      |
|---|-----------------------|---------------------------------|-----------------------|-----------------------|-----------------------|----------------------|
|   | APROBADO              | AMPLIACIONES /<br>(REDUCCIONES) | MODIFICADO            | DEVENGADO             | PAGADO                | SUBEJERCICIO         |
| <b>BIENES MUEBLES, INMUEBLES E INTANGIBLES</b>                | <b>400,000.08</b>     | <b>4,435,157.73</b>             | <b>4,835,157.81</b>   | <b>3,523,610.51</b>   | <b>3,504,558.52</b>   | <b>1,311,547.30</b>  |
| MOBILIARIO Y EQUIPO DE ADMINISTRACIÓN                         | 260,000.04            | 198,524.74                      | 458,524.78            | 373,972.49            | 361,420.51            | 84,552.29            |
| MOBILIARIO Y EQUIPO EDUCACIONAL Y RECREATIVO                  | 0.00                  | 30,893.00                       | 30,893.00             | 30,893.00             | 30,893.00             | 0.00                 |
| EQUIPO E INSTRUMENTAL MÉDICO Y DE LABORATORIO                 | 0.00                  | 0.00                            | 0.00                  | 0.00                  | 0.00                  | 0.00                 |
| VEHÍCULOS Y EQUIPO DE TRANSPORTE                              | 0.00                  | 507,800.00                      | 507,800.00            | 507,800.00            | 507,800.00            | 0.00                 |
| EQUIPO DE DEFENSA Y SEGURIDAD                                 | 0.00                  | 0.00                            | 0.00                  | 0.00                  | 0.00                  | 0.00                 |
| MAQUINARIA, OTROS EQUIPOS Y HERRAMIENTAS                      | 140,000.04            | 2,197,939.99                    | 2,337,940.03          | 1,110,945.02          | 1,104,445.01          | 1,226,995.01         |
| ACTIVOS BIOLÓGICOS  | 0.00                  | 0.00                            | 0.00                  | 0.00                  | 0.00                  | 0.00                 |
| BIENES INMUEBLES  | 0.00                  | 1,500,000.00                    | 1,500,000.00          | 1,500,000.00          | 1,500,000.00          | 0.00                 |
| ACTIVOS INTANGIBLES   | 0.00                  | 0.00                            | 0.00                  | 0.00                  | 0.00                  | 0.00                 |
| <b>INVERSIÓN PÚBLICA</b>                                      | <b>21,619,132.09</b>  | <b>-9,946,952.93</b>            | <b>11,672,179.16</b>  | <b>9,730,740.27</b>   | <b>9,555,597.07</b>   | <b>1,941,438.89</b>  |
| OBRA PÚBLICA EN BIENES DE DOMINIO PÚBLICO                     | 21,619,132.09         | -9,946,952.93                   | 11,672,179.16         | 9,730,740.27          | 9,555,597.07          | 1,941,438.89         |
| OBRA PÚBLICA EN BIENES PROPIOS                                | 0.00                  | 0.00                            | 0.00                  | 0.00                  | 0.00                  | 0.00                 |
| PROYECTOS PRODUCTIVOS Y ACCIONES DE FOMENTO                   | 0.00                  | 0.00                            | 0.00                  | 0.00                  | 0.00                  | 0.00                 |
| <b>INVERSIONES FINANCIERAS Y OTRAS PROVISIONES</b>            | <b>0.00</b>           | <b>0.00</b>                     | <b>0.00</b>           | <b>0.00</b>           | <b>0.00</b>           | <b>0.00</b>          |
| INVERSIONES PARA EL FOMENTO DE ACTIVIDADES PRODUCTIVAS        | 0.00                  | 0.00                            | 0.00                  | 0.00                  | 0.00                  | 0.00                 |
| ACCIONES Y PARTICIPACIONES DE CAPITAL                         | 0.00                  | 0.00                            | 0.00                  | 0.00                  | 0.00                  | 0.00                 |
| COMPRA DE TÍTULOS Y VALORES                                   | 0.00                  | 0.00                            | 0.00                  | 0.00                  | 0.00                  | 0.00                 |
| CONCESIÓN DE PRÉSTAMOS  | 0.00                  | 0.00                            | 0.00                  | 0.00                  | 0.00                  | 0.00                 |
| INVERSIONES EN FIDEICOMISOS, MANDATOS Y OTROS ANÁLOGOS        | 0.00                  | 0.00                            | 0.00                  | 0.00                  | 0.00                  | 0.00                 |
| OTRAS INVERSIONES FINANCIERAS                                 | 0.00                  | 0.00                            | 0.00                  | 0.00                  | 0.00                  | 0.00                 |
| PROVISIONES PARA CONTINGENCIAS Y OTRAS EROGACIONES ESPECIALES | 0.00                  | 0.00                            | 0.00                  | 0.00                  | 0.00                  | 0.00                 |
| <b>PARTICIPACIONES Y APORTACIONES</b>                         | <b>200,000.04</b>     | <b>-84,657.36</b>               | <b>115,342.68</b>     | <b>0.00</b>           | <b>0.00</b>           | <b>115,342.68</b>    |
| PARTICIPACIONES   | 0.00                  | 0.00                            | 0.00                  | 0.00                  | 0.00                  | 0.00                 |
| APORTACIONES  | 0.00                  | 0.00                            | 0.00                  | 0.00                  | 0.00                  | 0.00                 |
| CONVENIOS   | 200,000.04            | -84,657.36                      | 115,342.68            | 0.00                  | 0.00                  | 115,342.68           |
| <b>DEUDA PÚBLICA</b>  | <b>0.00</b>           | <b>24,943,243.20</b>            | <b>24,943,243.20</b>  | <b>24,943,243.20</b>  | <b>24,943,243.20</b>  | <b>0.00</b>          |
| AMORTIZACIÓN DE LA DEUDA PÚBLICA                              | 0.00                  | 0.00                            | 0.00                  | 0.00                  | 0.00                  | 0.00                 |
| INTERESES DE LA DEUDA PÚBLICA                                 | 0.00                  | 0.00                            | 0.00                  | 0.00                  | 0.00                  | 0.00                 |
| COMISIONES DE LA DEUDA PÚBLICA                                | 0.00                  | 0.00                            | 0.00                  | 0.00                  | 0.00                  | 0.00                 |
| GASTOS DE LA DEUDA PÚBLICA                                    | 0.00                  | 0.00                            | 0.00                  | 0.00                  | 0.00                  | 0.00                 |
| COSTO POR COBERTURAS  | 0.00                  | 0.00                            | 0.00                  | 0.00                  | 0.00                  | 0.00                 |
| APOYOS FINANCIEROS  | 0.00                  | 0.00                            | 0.00                  | 0.00                  | 0.00                  | 0.00                 |
| ADEUDOS DE EJERCICIOS FISCALES ANTERIORES (ADEFAS)            | 0.00                  | 24,943,243.20                   | 24,943,243.20         | 24,943,243.20         | 24,943,243.20         | 0.00                 |
| <b>II. GASTO ETIQUETADO</b>                                   | <b>126,182,980.02</b> | <b>2,664,165.99</b>             | <b>128,847,146.01</b> | <b>101,128,021.30</b> | <b>100,833,240.14</b> | <b>27,719,124.71</b> |
| <b>SERVICIOS PERSONALES</b>                                   | <b>52,902,107.04</b>  | <b>-6,279,591.17</b>            | <b>46,622,515.87</b>  | <b>33,396,989.11</b>  | <b>33,368,549.11</b>  | <b>13,225,526.76</b> |
| REMUNERACIONES AL PERSONAL DE CARÁCTER PERMANENTE             | 28,703,957.76         | -2,895,216.91                   | 25,808,740.85         | 18,632,751.41         | 18,632,751.41         | 7,175,989.44         |
| REMUNERACIONES AL PERSONAL DE CARÁCTER TRANSITORIO            | 677,832.24            | 1,661,279.43                    | 2,339,111.67          | 2,169,653.61          | 2,169,653.61          | 169,458.06           |
| REMUNERACIONES ADICIONALES Y ESPECIALES                       | 4,946,236.36          | -1,470,471.73                   | 3,375,764.63          | 2,164,205.54          | 2,164,205.54          | 1,211,559.09         |
| SEGURIDAD SOCIAL  | 3,259,999.92          | -2,124,999.94                   | 1,134,999.98          | 920,000.00            | 320,000.00            | 814,999.98           |
| OTRAS PRESTACIONES SOCIALES Y ECONÓMICAS                      | 12,602,999.88         | -1,802,872.98                   | 10,800,126.90         | 7,649,376.93          | 7,620,936.93          | 3,150,749.97         |

LIC. SAMUEL DAVID HIDALGO GALLARDO  
PRESIDENTE MUNICIPAL

LAAC RIGOBERTO ORTIZ SIERRA  
TESORERO MUNICIPAL

CP ESTHER NARANJO ARMENDARIZ  
SÍNDICO MUNICIPAL

LIC. J. NATIVIDAD CHAVOYA CRUZ  
CONTRALOR MUNICIPAL


"Bajo protesta de decir verdad, declaramos que este reporte y sus notas son razonablemente correctos, y son responsabilidad del emisor."

2021-2024  
TESORERÍA

000255

2023-2024  
CONTRALORÍA MUNICIPAL





La Piedad  
2021 - 2024

MUNICIPIO DE LA PIEDAD MICH

ESTADO ANALÍTICO DEL EJERCICIO DEL PRESUPUESTO DE EGRESOS DETALLADO - LDF

CLASIFICACION POR OBJETO DEL GASTO (CAPÍTULO Y CONCEPTO)

DEL 1 DE ENERO AL 30 DE SEPTIEMBRE DE 2023

(PESOS)

| CONCEPTO  | EGRESOS              |                                 |                      |                     |                     |                     |
|---|----------------------|---------------------------------|----------------------|---------------------|---------------------|---------------------|
|   | APROBADO             | AMPLIACIONES /<br>(REDUCCIONES) | MODIFICADO           | DEVENGADO           | PAGADO              | SUBEJERCICIO        |
| PREVISIONES   | 0.00                 | 0.00                            | 0.00                 | 0.00                | 0.00                | 0.00                |
| PAGO DE ESTÍMULOS A SERVIDORES PÚBLICOS                                   | 2,811,080.88         | 352,690.96                      | 3,163,771.84         | 2,461,001.62        | 2,461,001.62        | 702,770.22          |
| <b>MATERIALES Y SUMINISTROS</b>   | <b>13,452,359.85</b> | <b>-6,201,352.81</b>            | <b>7,251,007.04</b>  | <b>5,978,906.06</b> | <b>5,910,475.43</b> | <b>1,272,100.98</b> |
| MATERIALES DE ADMINISTRACIÓN, EMISIÓN DE DOCUMENTOS Y ARTÍCULOS OFICIALES | 102,375.00           | -6,641.24                       | 95,733.76            | 69,340.01           | 65,970.38           | 26,393.75           |
| ALIMENTOS Y UTENSILIOS  | 57,000.12            | -6,014.59                       | 50,985.53            | 36,735.50           | 34,858.00           | 14,250.03           |
| MATERIAS PRIMAS Y MATERIALES DE PRODUCCIÓN Y COMERCIALIZACIÓN             | 0.00                 | 0.00                            | 0.00                 | 0.00                | 0.00                | 0.00                |
| MATERIALES Y ARTÍCULOS DE CONSTRUCCIÓN Y DE REPARACIÓN                    | 7,879,479.12         | -6,470,136.01                   | 1,409,343.11         | 751,678.01          | 693,190.76          | 657,665.10          |
| PRODUCTOS QUÍMICOS, FARMACÉUTICOS Y DE LABORATORIO                        | 9,000.00             | -6,750.00                       | 2,250.00             | 0.00                | 0.00                | 2,250.00            |
| COMBUSTIBLES, LUBRICANTES Y ADITIVOS                                      | 3,239,488.68         | 2,018,895.11                    | 5,258,383.79         | 4,988,426.40        | 4,983,730.15        | 269,957.39          |
| VESTUARIO, BLANCOS, PRENDAS DE PROTECCIÓN Y ARTÍCULOS DEPORTIVOS          | 2,159,016.93         | -1,729,656.08                   | 429,360.85           | 132,276.14          | 132,276.14          | 297,084.71          |
| MATERIALES Y SUMINISTROS PARA SEGURIDAD                                   | 0.00                 | 0.00                            | 0.00                 | 0.00                | 0.00                | 0.00                |
| HERRAMIENTAS, REFACCIONES Y ACCESORIOS MENORES                            | 6,000.00             | -1,050.00                       | 4,950.00             | 450.00              | 450.00              | 4,500.00            |
| <b>SERVICIOS GENERALES</b>  | <b>23,246,282.76</b> | <b>-13,063,894.80</b>           | <b>10,182,387.96</b> | <b>7,859,795.33</b> | <b>7,661,884.80</b> | <b>2,322,592.63</b> |
| SERVICIOS BÁSICOS   | 9,820,414.32         | -6,332,649.42                   | 3,487,764.90         | 2,600,963.80        | 2,578,145.90        | 886,801.10          |
| SERVICIOS DE ARRENDAMIENTO  | 2,464,000.08         | -792,115.09                     | 1,671,884.99         | 1,422,551.65        | 1,403,762.30        | 249,333.34          |
| SERVICIOS PROFESIONALES, CIENTÍFICOS Y TÉCNICOS Y OTROS SERVICIOS         | 157,411.68           | 169,139.96                      | 326,551.64           | 195,998.16          | 190,894.16          | 130,553.48          |
| SERVICIOS FINANCIEROS, BANCARIOS Y COMERCIALES                            | 1,800,000.00         | -1,436,610.87                   | 363,389.13           | 171,722.47          | 171,722.47          | 191,666.66          |
| SERVICIOS DE INSTALACIÓN, REPARACIÓN, MANTENIMIENTO Y CONSERVACIÓN        | 3,861,999.96         | -8,690.72                       | 3,853,309.24         | 3,437,809.25        | 3,286,609.97        | 415,499.99          |
| SERVICIOS DE COMUNICACIÓN SOCIAL Y PUBLICIDAD                             | 0.00                 | 21,924.00                       | 21,924.00            | 21,924.00           | 21,924.00           | 0.00                |
| SERVICIOS DE TRASLADO Y VIÁTICOS  | 60,000.00            | -34,326.00                      | 25,674.00            | 474.00              | 474.00              | 25,200.00           |
| SERVICIOS OFICIALES   | 0.00                 | 8,352.00                        | 8,352.00             | 8,352.00            | 8,352.00            | 0.00                |
| OTROS SERVICIOS GENERALES   | 5,082,456.72         | -4,658,918.66                   | 423,538.06           | 0.00                | 0.00                | 423,538.06          |
| <b>TRANSFERENCIAS, ASIGNACIONES, SUBSIDIOS Y OTRAS AYUDAS</b>             | <b>414,000.00</b>    | <b>-103,500.00</b>              | <b>310,500.00</b>    | <b>276,000.00</b>   | <b>276,000.00</b>   | <b>34,500.00</b>    |
| TRANSFERENCIAS INTERNAS Y ASIGNACIONES AL SECTOR PÚBLICO                  | 0.00                 | 0.00                            | 0.00                 | 0.00                | 0.00                | 0.00                |
| TRANSFERENCIAS AL RESTO DEL SECTOR PÚBLICO                                | 0.00                 | 0.00                            | 0.00                 | 0.00                | 0.00                | 0.00                |
| SUBSIDIOS Y SUBVENCIONES  | 0.00                 | 0.00                            | 0.00                 | 0.00                | 0.00                | 0.00                |
| AYUDAS SOCIALES   | 414,000.00           | -103,500.00                     | 310,500.00           | 276,000.00          | 276,000.00          | 34,500.00           |
| PENSIONES Y JUBILACIONES  | 0.00                 | 0.00                            | 0.00                 | 0.00                | 0.00                | 0.00                |
| TRANSFERENCIAS A FIDEICOMISOS, MANDATOS Y OTROS ANÁLOGOS                  | 0.00                 | 0.00                            | 0.00                 | 0.00                | 0.00                | 0.00                |
| TRANSFERENCIAS A LA SEGURIDAD SOCIAL                                      | 0.00                 | 0.00                            | 0.00                 | 0.00                | 0.00                | 0.00                |
| DONATIVOS   | 0.00                 | 0.00                            | 0.00                 | 0.00                | 0.00                | 0.00                |
| TRANSFERENCIAS AL EXTERIOR  | 0.00                 | 0.00                            | 0.00                 | 0.00                | 0.00                | 0.00                |
| <b>BIENES MUEBLES, INMUEBLES E INTANGIBLES</b>                            | <b>500,000.04</b>    | <b>-380,833.38</b>              | <b>119,166.66</b>    | <b>77,499.99</b>    | <b>77,499.99</b>    | <b>41,666.67</b>    |
| MOBILIARIO Y EQUIPO DE ADMINISTRACIÓN                                     | 0.00                 | 66,899.99                       | 66,899.99            | 66,899.99           | 66,899.99           | 0.00                |
| MOBILIARIO Y EQUIPO EDUCACIONAL Y RECREATIVO                              | 0.00                 | 0.00                            | 0.00                 | 0.00                | 0.00                | 0.00                |
| EQUIPO E INSTRUMENTAL MÉDICO Y DE LABORATORIO                             | 0.00                 | 0.00                            | 0.00                 | 0.00                | 0.00                | 0.00                |
| VEHÍCULOS Y EQUIPO DE TRANSPORTE  | 500,000.04           | -458,333.37                     | 41,666.67            | 0.00                | 0.00                | 41,666.67           |
| EQUIPO DE DEFENSA Y SEGURIDAD   | 0.00                 | 0.00                            | 0.00                 | 0.00                | 0.00                | 0.00                |
| MAQUINARIA, OTROS EQUIPOS Y HERRAMIENTAS                                  | 0.00                 | 10,600.00                       | 10,600.00            | 0.00                | 10,600.00           | 0.00                |
| ACTIVOS BIOLÓGICOS  | 0.00                 | 0.00                            | 0.00                 | 0.00                | 0.00                | 0.00                |
| BIENES INMUEBLES  | 0.00                 | 0.00                            | 0.00                 | 0.00                | 0.00                | 0.00                |

H. AYUNTAMIENTO  
LA PIEDAD, MICH.  
2021 - 2024

LAAC RIGOBERTO ORTIZ SIERRA  
PRESIDENCIA MUNICIPAL

LIC. SAMUEL DAVID HIDALGO GALLARDO  
PRESIDENTE MUNICIPAL

LAAC RIGOBERTO ORTIZ SIERRA  
TESORERO MUNICIPAL

ESTHER NARANJO ARMENDARIZ  
SINDICATURA MUNICIPAL

ESTHER NARANJO ARMENDARIZ  
SÍNDICO MUNICIPAL


J. NATIVIDAD CHAVOYA CRUZ  
CONTRALORIA MUNICIPAL

J. NATIVIDAD CHAVOYA CRUZ  
CONTRALOR MUNICIPAL

"Bajo protesta de decir verdad, declaramos que este reporte y sus notas son razonablemente correctos, y son responsabilidad del emisor."

Página 3 de 4

100256



La Piedad  
2021 - 2024

MUNICIPIO DE LA PIEDAD MICH

ESTADO ANALÍTICO DEL EJERCICIO DEL PRESUPUESTO DE EGRESOS DETALLADO - LDF

CLASIFICACION POR OBJETO DEL GASTO (CAPÍTULO Y CONCEPTO)

DEL 1 DE ENERO AL 30 DE SEPTIEMBRE DE 2023

(PESOS)


| CONCEPTO  | EGRESOS               |                                 |                       |                       |                       |                      |
|---|-----------------------|---------------------------------|-----------------------|-----------------------|-----------------------|----------------------|
|   | APROBADO              | AMPLIACIONES /<br>(REDUCCIONES) | MODIFICADO            | DEVENGADO             | PAGADO                | SUBEJERCICIO         |
| ACTIVOS INTANGIBLES   | 0.00                  | 0.00                            | 0.00                  | 0.00                  | 0.00                  | 0.00                 |
| <b>INVERSIÓN PÚBLICA</b>                                      | <b>29,644,247.01</b>  | <b>13,826,949.48</b>            | <b>43,471,196.49</b>  | <b>33,150,457.43</b>  | <b>33,150,457.43</b>  | <b>10,320,739.06</b> |
| OBRA PÚBLICA EN BIENES DE DOMINIO PÚBLICO                     | 29,644,247.01         | 13,826,949.48                   | 43,471,196.49         | 33,150,457.43         | 33,150,457.43         | 10,320,739.06        |
| OBRA PÚBLICA EN BIENES PROPIOS                                | 0.00                  | 0.00                            | 0.00                  | 0.00                  | 0.00                  | 0.00                 |
| PROYECTOS PRODUCTIVOS Y ACCIONES DE FOMENTO                   | 0.00                  | 0.00                            | 0.00                  | 0.00                  | 0.00                  | 0.00                 |
| <b>INVERSIONES FINANCIERAS Y OTRAS PROVISIONES</b>            | <b>0.00</b>           | <b>0.00</b>                     | <b>0.00</b>           | <b>0.00</b>           | <b>0.00</b>           | <b>0.00</b>          |
| INVERSIONES PARA EL FOMENTO DE ACTIVIDADES PRODUCTIVAS        | 0.00                  | 0.00                            | 0.00                  | 0.00                  | 0.00                  | 0.00                 |
| ACCIONES Y PARTICIPACIONES DE CAPITAL.                        | 0.00                  | 0.00                            | 0.00                  | 0.00                  | 0.00                  | 0.00                 |
| COMPRA DE TÍTULOS Y VALORES                                   | 0.00                  | 0.00                            | 0.00                  | 0.00                  | 0.00                  | 0.00                 |
| CONCESIÓN DE PRÉSTAMOS  | 0.00                  | 0.00                            | 0.00                  | 0.00                  | 0.00                  | 0.00                 |
| INVERSIONES EN FIDEICOMISOS, MANDATOS Y OTROS ANÁLOGOS        | 0.00                  | 0.00                            | 0.00                  | 0.00                  | 0.00                  | 0.00                 |
| OTRAS INVERSIONES FINANCIERAS                                 | 0.00                  | 0.00                            | 0.00                  | 0.00                  | 0.00                  | 0.00                 |
| PROVISIONES PARA CONTINGENCIAS Y OTRAS EROGACIONES ESPECIALES | 0.00                  | 0.00                            | 0.00                  | 0.00                  | 0.00                  | 0.00                 |
| <b>PARTICIPACIONES Y APORTACIONES</b>                         | <b>0.00</b>           | <b>1,411,023.00</b>             | <b>1,411,023.00</b>   | <b>1,411,023.00</b>   | <b>1,411,023.00</b>   | <b>0.00</b>          |
| PARTICIPACIONES.  | 0.00                  | 0.00                            | 0.00                  | 0.00                  | 0.00                  | 0.00                 |
| APORTACIONES  | 0.00                  | 0.00                            | 0.00                  | 0.00                  | 0.00                  | 0.00                 |
| CONVENIOS   | 0.00                  | 1,411,023.00                    | 1,411,023.00          | 1,411,023.00          | 1,411,023.00          | 0.00                 |
| <b>DEUDA PÚBLICA</b>  | <b>6,023,983.32</b>   | <b>13,455,365.67</b>            | <b>19,479,348.99</b>  | <b>18,977,350.38</b>  | <b>18,977,350.38</b>  | <b>501,998.61</b>    |
| AMORTIZACIÓN DE LA DEUDA PÚBLICA                              | 0.00                  | 0.00                            | 0.00                  | 0.00                  | 0.00                  | 0.00                 |
| INTERESES DE LA DEUDA PÚBLICA.                                | 0.00                  | 0.00                            | 0.00                  | 0.00                  | 0.00                  | 0.00                 |
| COMISIONES DE LA DEUDA PÚBLICA.                               | 0.00                  | 0.00                            | 0.00                  | 0.00                  | 0.00                  | 0.00                 |
| GASTOS DE LA DEUDA PÚBLICA                                    | 0.00                  | 0.00                            | 0.00                  | 0.00                  | 0.00                  | 0.00                 |
| COSTO POR COBERTURAS  | 0.00                  | 0.00                            | 0.00                  | 0.00                  | 0.00                  | 0.00                 |
| APOYOS FINANCIEROS  | 0.00                  | 0.00                            | 0.00                  | 0.00                  | 0.00                  | 0.00                 |
| ADEUDOS DE EJERCICIOS FISCALES ANTERIORES (ADEFAS).           | 6,023,983.32          | 13,455,365.67                   | 19,479,348.99         | 18,977,350.38         | 18,977,350.38         | 501,998.61           |
| <b>TOTAL DE EGRESOS:</b>                                      | <b>414,095,036.00</b> | <b>33,607,093.96</b>            | <b>447,702,129.96</b> | <b>362,093,933.58</b> | <b>344,153,597.59</b> | <b>85,608,196.38</b> |



H. AYUNTAMIENTO  
LA PIEDAD, MICH.  
2021 - 2024  
PRESIDENCIA  
MUNICIPAL

LIC. SAMUEL DAVID HIDALGO GALLARDO

PRESIDENTE MUNICIPAL



LAAC RIGOBERTO ORTIZ SIERRA

TESORERO MUNICIPAL



H. AYUNTAMIENTO  
LA PIEDAD, MICH.  
2021 - 2024  
SINDICATURA

SÍNDICO MUNICIPAL

100257



LIC. J NATIVIDAD CHAVOYA CRUZ

CONTRALOR MUNICIPAL

"Bajo protesta de decir verdad, declaramos que este reporte y sus notas son razonablemente correctos, y son responsabilidad del emisor."