



La Piedad
2021 - 2024

**H. AYUNTAMIENTO CONSTITUCIONAL DE LA PIEDAD, MICH.
2021-2024**

c) POR OBJETO DEL GASTO; Y,

000265

**SEGUNDO INFORME TRIMESTRAL
ABRIL, MAYO Y JUNIO DEL 2023**



MUNICIPIO DE LA PIEDAD MICHOACÁN
 Estado Analítico del Ejercicio del Presupuesto de Egresos
 Clasificación por Objeto del Gasto (Capítulo y Concepto)
 Del 01/01/2023 Al 30/06/2023

Página 1 de 1
 24/07/2023
 12:55

Concepto	Egresos					Subejercicio
	Aprobado	Ampliaciones/ (Reducciones)	Modificado	Devengado	Pagado	
	1	2	3=1+2	4	5	
SERVICIOS PERSONALES	94,116,369.85	0.00	94,116,369.85	83,957,925.17	81,959,647.96	10,158,444.68
Remuneraciones al personal de carácter permanente	48,052,520.57	0.00	48,052,520.57	43,811,174.01	43,811,174.01	4,241,346.56
Remuneraciones al personal de carácter transitorio	7,453,184.19	0.00	7,453,184.19	6,451,016.36	6,214,735.13	1,002,167.83
Remuneraciones adicionales y especiales	16,393,508.25	0.00	16,393,508.25	13,135,688.59	13,119,787.01	3,257,819.66
Seguridad Social	4,168,890.20	0.00	4,168,890.20	3,921,608.94	2,207,570.77	247,281.26
Otras prestaciones sociales y económicas	15,932,576.32	0.00	15,932,576.32	14,243,454.02	14,211,675.39	1,689,122.30
Previsiones	0.00	0.00	0.00	0.00	0.00	0.00
Pago de estímulos a servidores públicos	2,115,690.32	0.00	2,115,690.32	2,394,983.25	2,394,705.65	-279,292.93
MATERIALES Y SUMINISTROS	22,117,168.74	-64.99	22,117,103.75	23,061,583.65	20,749,752.79	-944,479.90
Materiales de administración, emisión de documentos y artículos oficiales	1,038,083.33	-64.99	1,038,018.34	951,916.58	807,493.93	86,101.76
Alimentos y utensilios	688,331.03	0.00	688,331.03	689,662.00	388,198.16	-1,330.97
Materias primas y materiales de producción y comercialización	0.00	0.00	0.00	0.00	0.00	0.00
Materiales y artículos de construcción y de reparación	472,635.63	0.00	472,635.63	463,148.02	461,028.01	9,487.61
Productos químicos, farmacéuticos y de laboratorio	299,674.30	0.00	299,674.30	79,463.62	79,463.62	220,210.68
Combustibles, lubricantes y aditivos	17,916,043.72	0.00	17,916,043.72	19,061,317.58	17,199,083.72	-1,145,273.86
Vestuario, blancos, prendas de protección y artículos deportivos	1,597,213.22	0.00	1,597,213.22	1,779,344.57	1,779,344.57	-182,131.35
Materiales y suministros para seguridad	0.00	0.00	0.00	0.00	0.00	0.00
Herramientas, refacciones y accesorios menores	105,187.51	0.00	105,187.51	36,731.29	35,140.77	68,456.22
SERVICIOS GENERALES	42,535,527.16	200,064.99	42,735,592.15	34,271,624.55	24,556,449.88	8,463,967.60
Servicios básicos	6,333,757.19	0.00	6,333,757.19	4,779,487.96	4,765,006.96	1,554,269.23
Servicios de arrendamiento	5,589,589.52	0.00	5,589,589.52	5,486,891.04	3,377,450.21	102,698.48
Servicios profesionales, científicos, técnicos y otros servicios	2,295,420.96	0.00	2,295,420.96	4,469,638.76	4,176,893.97	-2,174,217.80
Servicios financieros, bancarios y comerciales	1,565,745.25	0.00	1,565,745.25	1,196,290.61	1,196,290.59	369,454.64
Servicios de instalación, reparación, mantenimiento y conservación	11,073,095.72	0.00	11,073,095.72	14,867,369.53	7,964,200.66	-3,794,273.81

200266

Servicios de comunicación social y publicidad	1,067,056.98	64.99	1,067,121.97	986,964.66	807,845.98	80,157.31
Servicios de traslado y viáticos	267,178.61	200,000.00	467,178.61	181,614.68	181,614.68	285,563.93
Servicios oficiales	3,740,091.98	0.00	3,740,091.98	2,042,079.49	1,833,323.02	1,698,012.49
Otros servicios generales	10,603,590.95	0.00	10,603,590.95	261,287.82	253,823.82	10,342,303.13
TRANSFERENCIAS, ASIGNACIONES, SUBSIDIOS Y OTRAS AYUDAS	19,084,770.90	0.00	19,084,770.90	23,153,939.20	24,794,566.52	-4,069,168.30
Transferencias internas y asignaciones al sector público	0.00	0.00	0.00	0.00	0.00	0.00
Transferencias al resto del sector público	0.00	0.00	0.00	0.00	0.00	0.00
Subsidios y subvenciones	1,900,000.04	0.00	1,900,000.04	4,167,595.00	4,167,595.00	-2,267,594.96
Ayudas sociales	8,782,000.04	0.00	8,782,000.04	10,501,598.70	12,142,878.70	-1,719,598.66
Pensiones y jubilaciones	7,837,826.72	0.00	7,837,826.72	7,828,867.29	7,828,214.61	8,959.43
Transferencias a fideicomisos, mandatos y otros análogos	0.00	0.00	0.00	0.00	0.00	0.00
Transferencias a la seguridad social	0.00	0.00	0.00	0.00	0.00	0.00
Donativos	564,944.10	0.00	564,944.10	655,878.21	655,878.21	-90,934.11
Transferencias al exterior	0.00	0.00	0.00	0.00	0.00	0.00
BIENES MUEBLES, INMUEBLES E INTANGIBLES	449,999.94	15,000.00	464,999.94	1,662,412.10	781,757.19	-1,197,412.16
Mobiliario y equipo de administración	129,999.98	0.00	129,999.98	139,391.18	106,156.28	-9,391.20
Mobiliario y equipo educacional y recreativo	0.00	15,000.00	15,000.00	16,080.00	16,080.00	-1,080.00
Equipo e instrumental médico y de laboratorio	0.00	0.00	0.00	0.00	0.00	0.00
Vehículos y equipo de transporte	249,999.98	0.00	249,999.98	507,800.00	507,800.00	-257,800.02
Equipo de defensa y seguridad	0.00	0.00	0.00	0.00	0.00	0.00
Maquinaria, otros equipos y herramientas	69,999.98	0.00	69,999.98	989,095.01	141,675.01	-919,095.03
Activos biológicos	0.00	0.00	0.00	0.00	0.00	0.00
Bienes inmuebles	0.00	0.00	0.00	0.00	0.00	0.00
Activos intangibles	0.00	0.00	0.00	10,045.90	10,045.90	-10,045.90
INVERSION PUBLICA	25,631,689.44	7,610,773.00	33,242,462.44	24,184,503.87	23,988,273.19	9,057,958.57
Obra pública en bienes de dominio público	25,631,689.44	7,610,773.00	33,242,462.44	24,184,503.87	23,988,273.19	9,057,958.57
Obra pública en bienes propios	0.00	0.00	0.00	0.00	0.00	0.00
Proyectos productivos y acciones de fomento	0.00	0.00	0.00	0.00	0.00	0.00
INVERSIONES FINANCIERAS Y OTRAS PROVISIONES	0.00	0.00	0.00	0.00	0.00	0.00
Inversiones para el fomento de actividades productivas	0.00	0.00	0.00	0.00	0.00	0.00
Acciones y participaciones de capital	0.00	0.00	0.00	0.00	0.00	0.00
Compra de títulos y valores	0.00	0.00	0.00	0.00	0.00	0.00
Concesión de préstamos	0.00	0.00	0.00	0.00	0.00	0.00
Inversiones en fideicomisos, mandatos y otros análogos	0.00	0.00	0.00	0.00	0.00	0.00

000267

Otras inversiones financieras	0.00	0.00	0.00	0.00	0.00	0.00
Provisiones para contingencias y otras erogaciones especiales	0.00	0.00	0.00	0.00	0.00	0.00
PARTICIPACIONES Y APORTACIONES	99,999.98	3,101,054.00	3,201,053.98	0.00	0.00	3,201,053.98
Participaciones	0.00	0.00	0.00	0.00	0.00	0.00
Aportaciones	0.00	0.00	0.00	0.00	0.00	0.00
Convenios	99,999.98	3,101,054.00	3,201,053.98	0.00	0.00	3,201,053.98
DEUDA PUBLICA	3,011,991.61	8,704,460.00	11,716,451.61	39,074,641.10	39,074,641.10	-27,358,189.49
Amortización de la deuda pública	0.00	0.00	0.00	0.00	0.00	0.00
Intereses de la deuda pública	0.00	0.00	0.00	0.00	0.00	0.00
Comisiones de la deuda pública	0.00	0.00	0.00	0.00	0.00	0.00
Gastos de la deuda pública	0.00	0.00	0.00	0.00	0.00	0.00
Costo por coberturas	0.00	0.00	0.00	0.00	0.00	0.00
Apoyos financieros	0.00	0.00	0.00	0.00	0.00	0.00
Adeudos de ejercicios fiscales anteriores (ADEFAS)	3,011,991.61	8,704,460.00	11,716,451.61	39,074,641.10	39,074,641.10	-27,358,189.49
Total del Gasto	207,047,517.62	19,631,287.00	226,678,804.62	229,366,629.64	215,905,088.63	-2,687,825.02

"Bajo protesta de decir verdad declaramos que los estados financieros y sus notas, son razonablemente correctos y son responsabilidad del emisor."



LIC. SAMUEL DAVID HIDALGO GALLARDO
PRESIDENTE MUNICIPAL





C. P. ESTHER NARANJO ARMENDARIZ
SINDICO MUNICIPAL





LIC. RIGOBERTO ORTIZ SIERRA
TESORERO MUNICIPAL





LIC. J. NATIVIDAD CHAVOYA CRUZ
CONTRALOR MUNICIPAL





MUNICIPIO DE LA PIEDAD MICHOACÁN
 Estado Analítico del Ejercicio del Presupuesto de Egresos
 Clasificación por Objeto del Gasto (Capítulo y Concepto)
 Del 01/04/2023 Al 30/06/2023

Pagina 1 de 1
 24/07/2023
 12:55

Concepto	Egresos					Subejercicio
	Aprobado	Ampliaciones/ (Reducciones)	Modificado	Devengado	Pagado	
	1	2	3=1+2	4	5	
SERVICIOS PERSONALES	47,058,185.04	0.00	47,058,185.04	37,474,081.92	37,484,465.35	9,584,103.12
Remuneraciones al personal de carácter permanente	24,026,260.05	0.00	24,026,260.05	20,532,769.67	20,532,769.67	3,493,490.38
Remuneraciones al personal de carácter transitorio	3,726,592.02	0.00	3,726,592.02	3,250,484.34	3,014,203.11	476,107.68
Remuneraciones adicionales y especiales	8,196,754.44	0.00	8,196,754.44	3,842,420.24	3,826,518.66	4,354,334.20
Seguridad Social	2,084,445.00	0.00	2,084,445.00	1,947,302.94	2,207,570.77	137,142.06
Otras prestaciones sociales y económicas	7,966,288.26	0.00	7,966,288.26	6,761,088.58	6,763,664.59	1,205,199.68
Previsiones	0.00	0.00	0.00	0.00	0.00	0.00
Pago de estímulos a servidores públicos	1,057,845.27	0.00	1,057,845.27	1,140,016.15	1,139,738.55	-82,170.88
MATERIALES Y SUMINISTROS	11,058,584.91	0.00	11,058,584.91	11,452,397.27	17,203,960.73	-393,812.36
Materiales de administración, emisión de documentos y artículos oficiales	519,041.88	0.00	519,041.88	358,796.68	572,873.93	160,245.20
Alimentos y utensilios	344,165.52	0.00	344,165.52	495,241.99	249,190.88	-151,076.47
Materias primas y materiales de producción y comercialización	0.00	0.00	0.00	0.00	0.00	0.00
Materiales y artículos de construcción y de reparación	236,317.80	0.00	236,317.80	232,258.81	230,138.81	4,058.99
Productos químicos, farmacéuticos y de laboratorio	149,837.25	0.00	149,837.25	59,312.61	61,066.61	90,524.64
Combustibles, lubricantes y aditivos	8,958,021.90	0.00	8,958,021.90	9,988,726.20	15,644,801.49	-1,030,704.30
Vestuario, blancos, prendas de protección y artículos deportivos	798,606.69	0.00	798,606.69	302,094.59	425,536.93	496,512.10
Materiales y suministros para seguridad	0.00	0.00	0.00	0.00	0.00	0.00
Herramientas, refacciones y accesorios menores	52,593.87	0.00	52,593.87	15,966.39	20,352.08	36,627.48
SERVICIOS GENERALES	21,267,763.06	0.00	21,267,763.06	19,332,747.62	16,936,465.35	1,935,015.44
Servicios básicos	3,166,878.42	0.00	3,166,878.42	1,961,586.49	2,037,608.82	1,205,291.93
Servicios de arrendamiento	2,794,794.79	0.00	2,794,794.79	2,959,357.57	2,354,647.94	-164,562.78
Servicios profesionales, científicos, técnicos y otros servicios	1,147,710.33	0.00	1,147,710.33	3,031,675.03	3,128,282.29	-1,883,964.70
Servicios financieros, bancarios y comerciales	782,872.50	0.00	782,872.50	578,843.43	578,843.40	204,029.07
Servicios de instalación, reparación, mantenimiento y conservación	5,536,547.73	0.00	5,536,547.73	8,750,753.36	6,730,407.81	-3,214,205.63

007269

Servicios de comunicación social y publicidad	533,528.49	0.00	533,528.49	535,764.12	510,945.47	-2,235.63
Servicios de traslado y viáticos	133,589.37	0.00	133,589.37	87,714.46	87,714.46	45,874.91
Servicios oficiales	1,870,045.92	0.00	1,870,045.92	1,165,765.34	1,254,191.35	704,280.58
Otros servicios generales	5,301,795.51	0.00	5,301,795.51	261,287.82	253,823.82	5,040,507.69
TRANSFERENCIAS, ASIGNACIONES, SUBSIDIOS Y OTRAS AYUDAS	9,542,385.39	0.00	9,542,385.39	10,712,295.10	10,090,439.55	-1,169,909.71
Transferencias internas y asignaciones al sector público	0.00	0.00	0.00	0.00	0.00	0.00
Transferencias al resto del sector público	0.00	0.00	0.00	0.00	0.00	0.00
Subsidios y subvenciones	949,999.98	0.00	949,999.98	1,984,847.01	1,984,847.01	-1,034,847.03
Ayudas sociales	4,390,999.98	0.00	4,390,999.98	5,010,035.20	4,386,221.61	-619,035.22
Pensiones y jubilaciones	3,918,913.35	0.00	3,918,913.35	3,302,807.68	3,304,765.72	616,105.67
Transferencias a fideicomisos, mandatos y otros análogos	0.00	0.00	0.00	0.00	0.00	0.00
Transferencias a la seguridad social	0.00	0.00	0.00	0.00	0.00	0.00
Donativos	282,472.08	0.00	282,472.08	414,605.21	414,605.21	-132,133.13
Transferencias al exterior	0.00	0.00	0.00	0.00	0.00	0.00
BIENES MUEBLES, INMUEBLES E INTANGIBLES	225,000.03	0.00	225,000.03	1,021,728.31	265,157.19	-796,728.28
Mobiliario y equipo de administración	65,000.01	0.00	65,000.01	44,233.31	97,356.28	20,766.70
Mobiliario y equipo educacional y recreativo	0.00	0.00	0.00	16,080.00	16,080.00	-16,080.00
Equipo e instrumental médico y de laboratorio	0.00	0.00	0.00	0.00	0.00	0.00
Vehículos y equipo de transporte	125,000.01	0.00	125,000.01	0.00	0.00	125,000.01
Equipo de defensa y seguridad	0.00	0.00	0.00	0.00	0.00	0.00
Maquinaria, otros equipos y herramientas	35,000.01	0.00	35,000.01	961,415.00	141,675.01	-926,414.99
Activos biológicos	0.00	0.00	0.00	0.00	0.00	0.00
Bienes inmuebles	0.00	0.00	0.00	0.00	0.00	0.00
Activos intangibles	0.00	0.00	0.00	0.00	10,045.90	0.00
INVERSION PUBLICA	12,815,844.78	0.00	12,815,844.78	18,548,538.26	18,428,032.37	-5,732,693.48
Obra pública en bienes de dominio público	12,815,844.78	0.00	12,815,844.78	18,548,538.26	18,428,032.37	-5,732,693.48
Obra pública en bienes propios	0.00	0.00	0.00	0.00	0.00	0.00
Proyectos productivos y acciones de fomento	0.00	0.00	0.00	0.00	0.00	0.00
INVERSIONES FINANCIERAS Y OTRAS PROVISIONES	0.00	0.00	0.00	0.00	0.00	0.00
Inversiones para el fomento de actividades productivas	0.00	0.00	0.00	0.00	0.00	0.00
Acciones y participaciones de capital	0.00	0.00	0.00	0.00	0.00	0.00
Compra de títulos y valores	0.00	0.00	0.00	0.00	0.00	0.00
Concesión de préstamos	0.00	0.00	0.00	0.00	0.00	0.00
Inversiones en fideicomisos, mandatos y otros análogos	0.00	0.00	0.00	0.00	0.00	0.00


Otras inversiones financieras	0.00	0.00	0.00	0.00	0.00	0.00
Provisiones para contingencias y otras erogaciones especiales	0.00	0.00	0.00	0.00	0.00	0.00
PARTICIPACIONES Y APORTACIONES	50,000.01	0.00	50,000.01	0.00	0.00	50,000.01
Participaciones	0.00	0.00	0.00	0.00	0.00	0.00
Aportaciones	0.00	0.00	0.00	0.00	0.00	0.00
Convenios	50,000.01	0.00	50,000.01	0.00	0.00	50,000.01
DEUDA PUBLICA	1,505,995.83	0.00	1,505,995.83	7,309,122.00	7,309,122.00	-5,803,126.17
Amortización de la deuda pública	0.00	0.00	0.00	0.00	0.00	0.00
Intereses de la deuda pública	0.00	0.00	0.00	0.00	0.00	0.00
Comisiones de la deuda pública	0.00	0.00	0.00	0.00	0.00	0.00
Gastos de la deuda pública	0.00	0.00	0.00	0.00	0.00	0.00
Costo por coberturas	0.00	0.00	0.00	0.00	0.00	0.00
Apoyos financieros	0.00	0.00	0.00	0.00	0.00	0.00
Adeudos de ejercicios fiscales anteriores (ADEFAS)	1,505,995.83	0.00	1,505,995.83	7,309,122.00	7,309,122.00	-5,803,126.17
Total del Gasto	103,523,759.05	0.00	103,523,759.05	105,850,910.47	107,717,642.54	-2,327,151.42

"Bajo protesta de decir verdad declaramos que los estados financieros y sus notas, son razonablemente correctos y son responsabilidad del emisor."




**H. AYUNTAMIENTO
LA PIEDAD, MICH.
2021 - 2024
PRESIDENCIA
MUNICIPAL**

LIC. SAMUEL DAVID HIDALGO GALLARDO
PRESIDENTE MUNICIPAL




**H. AYUNTAMIENTO
LA PIEDAD, MICH.
2021 - 2024
SINDICATURA**

C. P. ESTHER NARANJO ARMENDARIZ
SINDICO MUNICIPAL



**H. AYUNTAMIENTO
LA PIEDAD, MICH.
2021 - 2024
TESORERÍA
MUNICIPAL**

LIC. RIGOBERTO ORTIZ SIERRA
TESORERO MUNICIPAL



**H. AYUNTAMIENTO
LA PIEDAD, MICH.
2021 - 2024
CONTRALORIA
MUNICIPAL**

LIC. J. NATIVIDAD CHAVOYA CRUZ
CONTRALOR MUNICIPAL

000277