


A.3.2 Genera el Estado de Actividades en forma periódica (mes, trimestre, anual, etc.), derivado de los procesos administrativos que operan en tiempo real y que generan registros automáticos y por única vez


The screenshot displays the 'Reportes Kórima' software interface. The main window shows the 'Estado de Actividades' report for the 'INSTITUTO MUNICIPAL DE PLANEACION DE LA PIEDAD MICHOACAN' covering the period 'Del 01/01/2023 Al 30/06/2023'. The report is structured as follows:

Actividad	655
<b>Ingresos y otros beneficios</b>	655
<b>Ingresos de gestión</b>	
Impuestos	
Cuotas y aportaciones de seguridad social	
Contribuciones de mejoras	
Derechos	
Productos	
Aprovechamientos	
Ingresos por venta de bienes y prestación de servicios	
<b>Participaciones, aportaciones, convenios, incentivos derivados de la colaboración fiscal, fondos distintos de aportaciones, transferencias, asignaciones, subsidios y subvenciones, y pensiones y jubilaciones</b>	655
Participaciones, aportaciones, convenios, incentivos derivados de la colaboración fiscal y fondos distintos de aportaciones	
Transferencias, asignaciones, subsidios y subvenciones, y pensiones y jubilaciones	655
<b>Otros ingresos y beneficios</b>	
Ingresos financieros	
Incremento por variación de inventarios	
Disminución del exceso de estimaciones por pérdida o deterioro u obsolescencia	
Disminución del exceso de provisiones	

The sidebar on the left contains a tree view of report categories, including 'LIBROS PRINCIPALES', 'ESTADOS E INFORMACIÓN CONTABLE', and 'ESTADOS E INFORMES PRESUPUESTARIOS'. The 'Estado de Actividades' report is selected. The main window also features a toolbar with options like 'Archivo', 'Vista', and 'Fondo', and a status bar at the bottom showing 'Page 1 of 3' and '100%' zoom.


**INSTITUTO MUNICIPAL DE PLANEACION DE LA PIEDAD MICHOACAN**  
 Estado De Actividades  
 Del 01/01/2023 Al 30/06/2023


	2023	2022
<b>Ingresos y otros beneficios</b>	655,879.59	590,037.97
<b>Ingresos de gestión</b>	1.38	1.48
Impuestos	0.00	0.00
Cuotas y aportaciones de seguridad social	0.00	0.00
Contribuciones de mejoras	0.00	0.00
Derechos	0.00	0.00
Productos	1.38	1.48
Aprovechamientos	0.00	0.00
Ingresos por venta de bienes y prestación de servicios	0.00	0.00
<b>Participaciones, aportaciones, convenios, incentivos derivados de la colaboracion fiscal, fondos distintos de aportaciones, transferencias, asignaciones, subsidios y subvenciones, y pensiones y jubilaciones</b>	655,878.21	590,036.49
Participaciones, aportaciones, convenios, incentivos derivados de la colaboración fiscal y fondos distintos de aportaciones	0.00	0.00
Transferencias, asignaciones, subsidios y subvenciones, y pensiones y jubilaciones	655,878.21	590,036.49
<b>Otros ingresos y beneficios</b>	0.00	0.00
Ingresos financieros	0.00	0.00
Incremento por variación de inventarios	0.00	0.00
Disminución del exceso de estimaciones por pérdida o deterioro u obsolescencia	0.00	0.00
Disminución del exceso de provisiones	0.00	0.00



**INSTITUTO MUNICIPAL DE PLANEACION DE LA PIEDAD MICHOACAN**

Estado De Actividades por Periodos

Del 01/04/2023 al 30/06/2023



Pagina 1 de 3

09/08/2023

12:53

	2023	2022
<b>Ingresos y otros beneficios</b>	383,269.91	203,202.32
<b>Ingresos de gestión</b>	0.70	0.83
Impuestos	0.00	0.00
Cuotas y aportaciones de seguridad social	0.00	0.00
Contribuciones de mejoras	0.00	0.00
Derechos	0.00	0.00
Productos	0.70	0.83
Aprovechamientos	0.00	0.00
Ingresos por venta de bienes y prestación de servicios	0.00	0.00
<b>Participaciones, aportaciones, convenios, incentivos derivados de la colaboracion fiscal, fondos distintos de aportaciones, transferencias, asignaciones, subsidios y subvenciones, y pensiones y jubilaciones</b>	383,269.21	203,201.49
Participaciones, aportaciones, convenios, incentivos derivados de la colaboración fiscal y fondos distintos de aportaciones	0.00	0.00
Transferencias, asignaciones, subsidios y subvenciones, y pensiones y jubilaciones	383,269.21	203,201.49
<b>Otros ingresos y beneficios</b>	0.00	0.00
Ingresos financieros	0.00	0.00

**INSTITUTO MUNICIPAL DE PLANEACION DE LA PIEDAD MICHOACAN**  
Estado De Actividades por Periodos  
Del 01/04/2023 al 30/04/2023

Pagina 1 de 3  
09/08/2023  
13:01

	2023	2022
<b>Ingresos y otros beneficios</b>	90,294.40	40,097.87
<b>Ingresos de gestión</b>	0.19	0.38
Impuestos	0.00	0.00
Cuotas y aportaciones de seguridad social	0.00	0.00
Contribuciones de mejoras	0.00	0.00
Derechos	0.00	0.00
Productos	0.19	0.38
Aprovechamientos	0.00	0.00
Ingresos por venta de bienes y prestación de servicios	0.00	0.00
<b>Participaciones, aportaciones, convenios, incentivos derivados de la colaboracion fiscal, fondos distintos de aportaciones, transferencias, asignaciones, subsidios y subvenciones, y pensiones y jubilaciones</b>	90,294.21	40,097.49
Participaciones, aportaciones, convenios, incentivos derivados de la colaboración fiscal y fondos distintos de aportaciones	0.00	0.00
Transferencias, asignaciones, subsidios y subvenciones, y pensiones y jubilaciones	90,294.21	40,097.49
<b>Otros ingresos y beneficios</b>	0.00	0.00
Ingresos financieros	0.00	0.00

- LIBROS PRINCIPALES
- ESTADOS E INFORMACIÓN CONTABLE
  - Estado de Situación Financiera
  - Estado de Situación Financiera Período
  - Estado de Actividades
  - Estado de Actividades por Periodos
  - Estado de Variación en la Hacienda Púb
  - Estado de Variación en la Hacienda Púb
  - Estado de Cambios en la Situación Finan
  - Estado de Cambios en la Situación Finan
  - Estado de Flujos de Efectivo
  - Analtico del Activo
  - Analtico del Activo por Periodos
  - Analtico de la Deuda y Otros Pasivos
  - Analtico de la Deuda y Otros Pasivos
  - Informe Sobre Pasivos Contingentes
  - Estado de Actividades Analítico
  - Analtico del Pasivo
  - Analtico del Pasivo por Periodos
- Notas de Desglose
- Notas de Memoria
- Notas de Gestión Administrativa
- ESTADOS E INFORMES PRESUPUESTAR
  - Estados del Ejercicio de la Ley de Ingresos
  - Estado Analtico de Ingresos por Rubro
  - Estado Analtico de Ingresos por Fuente
  - Iniciativa de la Ley de Ingresos
  - Difusión a la Ciudadanía de la Ley de Ingresos
  - Calendario de Ingresos Base Mensual
  - Por Fuente de Financiamiento y Concurrencia
  - Estados del Ejercicio del Presupuesto de Gastos
  - Clasificación por Objeto del Gasto (Categoría)
  - Clasificación Económica (por Tipo de Gasto)
  - Clasificación Administrativa - Dependencia
  - Clasificación Administrativa - Gobierno

Estado de Actividades por Periodos

Archivo Vista Fondo

Periodo: 01 Período Al: 12

Ejercicio: 2023

En miles de pesos  
 Mostrar sin saldo

Redondeo

Inprimir reporte

INSTITUTO MUNICIPAL DE PLANEACION DE LA PIEDAD MICHOACAN	
Estado De Actividades por Periodos	
Del 01/01/2023 al 31/12/2023	
<b>Ingresos y otros beneficios</b>	655,8
<b>Ingresos de gestión</b>	
Impuestos	
Cuotas y aportaciones de seguridad social	
Contribuciones de mejoras	
Derechos	
Productos	
Aprovechamientos	
Ingresos por venta de bienes y prestación de servicios	
<b>Participaciones, aportaciones, convenios, incentivos derivados de la colaboración fiscal, fondos distintos de aportaciones, transferencias, asignaciones, subsidios y subvenciones, y pensiones y jubilaciones</b>	655,8
Participaciones, aportaciones, convenios, incentivos derivados de la colaboración fiscal y fondos distintos de aportaciones	
Transferencias, asignaciones, subsidios y subvenciones, y pensiones y jubilaciones	655,8
<b>Otros ingresos y beneficios</b>	
Ingresos financieros	