



INSTITUTO MUNICIPAL DE PLANEACION DE LA PIEDAD MICHOACAN
Estado de Situación Financiera LDF



Página 1 de 1
20/10/2023
14:24

Al 31 de Diciembre de 2022 Y Al 30 de Septiembre de 2023

ACTIVO	2023	31 de Diciembre de 2022	PASIVO	2023	31 de Diciembre de 2022
Activo Circulante			Pasivo Circulante		
Efectivo y Equivalentes	58,742.82	21,659.13	Cuentas por Pagar a Corto Plazo	546,101.38	402,214.61
Efectivo	0.00	0.00	Servicios personales por pagar a corto plazo	0.00	0.00
Bancos/tesorería	58,742.82	21,659.13	Proveedores por pagar a corto plazo	54,452.47	47,949.08
Bancos/dependencias y otros	0.00	0.00	Contratistas por obras públicas por pagar a corto plazo	0.00	0.00
Inversiones temporales (hasta 3 meses)	0.00	0.00	Participaciones y aportaciones por pagar a corto plazo	0.00	0.00
Fondos con afectación específica	0.00	0.00	Transferencias otorgadas por pagar a corto plazo	0.00	0.00
Depósitos de fondos de terceros en garantía y/o administración	0.00	0.00	Intereses, comisiones y otros gastos de la deuda pública por pagar a corto plazo	0.00	0.00
Otros efectivos y equivalentes	0.00	0.00	Retenciones y contribuciones por pagar a corto plazo	491,648.91	354,265.53
Derechos a Recibir Efectivo o Equivalentes	637.62	637.62	Devoluciones de la ley de ingresos por pagar a corto plazo	0.00	0.00
Inversiones financieras de corto plazo	0.00	0.00	Otras cuentas por pagar a corto plazo	0.00	0.00
Cuentas por cobrar a corto plazo	0.00	0.00	Documentos por Pagar a Corto Plazo	0.00	0.00
Deudores diversos por cobrar a corto plazo	637.62	637.62	Documentos comerciales por pagar a corto plazo	0.00	0.00
Ingresos por recuperar a corto plazo	0.00	0.00	Documentos con contratistas por obras públicas por pagar a corto plazo	0.00	0.00
Deudores por anticipos de la tesorería a corto plazo	0.00	0.00	Otros documentos por pagar a corto plazo	0.00	0.00
Préstamos otorgados a corto plazo	0.00	0.00	Porción a Corto Plazo de la Deuda Pública a Largo Plazo	0.00	0.00
Otros derechos a recibir efectivo o equivalentes a corto plazo	0.00	0.00	Porción a corto plazo de la deuda pública interna	0.00	0.00
Derechos a Recibir Bienes o Servicios	0.00	0.00	Porción a corto plazo de arrendamiento financiero	0.00	0.00
Anticipo a proveedores por adquisición de bienes y prestación de servicios a corto plazo	0.00	0.00	Titulos y Valores a Corto Plazo	0.00	0.00
Anticipo a proveedores por adquisición de bienes inmuebles y muebles a corto plazo	0.00	0.00	Pasivos Diferidos a Corto Plazo	0.00	0.00
Anticipo a proveedores por adquisición de bienes intangibles a corto plazo	0.00	0.00	Ingresos cobrados por adelantado a corto plazo	0.00	0.00
Anticipo a contratistas por obras públicas a corto plazo	0.00	0.00	Intereses cobrados por adelantado a corto plazo	0.00	0.00
Otros derechos a recibir bienes o servicios a corto plazo	0.00	0.00	Otros pasivos diferidos a corto plazo	0.00	0.00
Inventarios	0.00	0.00	Fondos y Bienes de Terceros en Garantía y/o Administración a Corto Plazo	0.00	0.00
Inventario de mercancías para venta	0.00	0.00	Fondos en garantía a corto plazo	0.00	0.00
Inventario de mercancías terminadas	0.00	0.00	Fondos en administración a corto plazo	0.00	0.00
Inventario de mercancías en procesos de elaboración	0.00	0.00	Fondos contingentes a corto plazo	0.00	0.00
Inventario de materias primas, materiales y suministros para producción	0.00	0.00	Fondos de fideicomiso, mandatos y contratos análogos a corto plazo	0.00	0.00
Bienes en tránsito	0.00	0.00	Otros fondos de terceros en garantía y/o administración a corto plazo	0.00	0.00
Almacenes	0.00	0.00	Valores y bienes en garantía a corto plazo	0.00	0.00
Estimación por Pérdida o Deterioro de Activos Circulantes	0.00	0.00	Provisiones a Corto Plazo	0.00	0.00
Estimaciones para cuentas incobrables por derechos a recibir efectivo o equivalentes	0.00	0.00	Provisión para demandas y juicios a corto plazo	0.00	0.00
Estimación por deterioro de inventarios	0.00	0.00	Provisión para contingencias a corto plazo	0.00	0.00
Otros Activos Circulantes	0.00	0.00	Otras provisiones a corto plazo	0.00	0.00
Valores en garantía	0.00	0.00	Otros Pasivos a Corto Plazo	0.00	0.00
Bienes en garantía (excluye depósitos de fondos)	0.00	0.00	Ingresos por clasificar	0.00	0.00
Bienes derivados de embargos, decomisos, aseguramientos y dación en pago	0.00	0.00	Recaudación por participar	0.00	0.00
			Otros pasivos circulantes	0.00	0.00
<i>Total de Activo Circulante</i>	59,380.44	22,296.75			
Activo No Circulante			<i>Total de Pasivo Circulante</i>	546,101.38	402,214.61
Inversiones Financieras a Largo Plazo	0.00	0.00	Pasivo No Circulante		
Derechos a Recibir Efectivo o Equivalentes a Largo Plazo	0.00	0.00	Cuentas por Pagar a Largo Plazo	0.00	0.00
Bienes Inmuebles, Infraestructura y Construcciones en Proceso	0.00	0.00	Documentos por Pagar a Largo Plazo	0.00	0.00
Bienes Muebles	71,450.01	71,450.01	Deuda Pública a Largo Plazo	0.00	0.00
Activos Intangibles	0.00	0.00	Pasivos Diferidos a Largo Plazo	0.00	0.00


110585

Depreciación, Deterioro y Amortización Acumulada de Bienes	0.00	0.00	Fondos y Bienes de Terceros en Garantía y/o Administración a Largo Plazo	0.00	0.00
Activos Diferidos	0.00	0.00	Provisiones a Largo Plazo	0.00	0.00
Estimación por Pérdida o Deterioro de Activos no Circulantes	0.00	0.00			
Otros Activos no Circulantes	0.00	0.00			
			<i>Total de Pasivo No Circulante</i>	0.00	0.00
<i>Total de Activo No Circulante</i>	71,450.01	71,450.01	Total de PASIVO	546,101.38	402,214.61

HACIENDA PÚBLICA/PATRIMONIO		
<i>Hacienda Pública/Patrimonio Contribuido</i>	26,827.12	26,827.12
Aportaciones	26,827.12	26,827.12
Donaciones de Capital	0.00	0.00
Actualización de la Hacienda Pública/Patrimonio	0.00	0.00
<i>Hacienda Pública/Patrimonio Generado</i>	-442,098.05	-335,294.97
Resultados del Ejercicio (Ahorro/Desahorro)	-106,803.08	-140,386.32
Resultados de Ejercicios Anteriores	-335,294.97	-194,908.65
Revalúos	0.00	0.00
Reservas	0.00	0.00
Rectificaciones de Resultados de Ejercicios Anteriores	0.00	0.00
<i>Exceso o Insuficiencia en la Actualización de la Hacienda Pública/Patrimonio</i>	0.00	0.00
Resultado por Posición Monetaria	0.00	0.00
Resultado por Tenencia de Activos no Monetarios	0.00	0.00
Total de HACIENDA PÚBLICA/PATRIMONIO	-415,270.93	-308,467.85
Total de Pasivo y Hacienda Pública/Patrimonio	130,830.45	93,746.76


Total de Activos 130,830.45 93,746.76

"Bajo protesta de decir verdad declaramos que los estados financieros y sus notas, son razonablemente correctos y son responsabilidad del emisor."




**H. AYUNTAMIENTO
LA PIEDAD, MICH.
2021 - 2024
PRESIDENCIA
MUNICIPAL**

LIC. SAMUEL DAVID HIDALGO GALLARDO
PRESIDENTE MUNICIPAL



ING. EDUARDO ROMERO GUERRERO
DIRECTOR DE IMPLAN



**H. AYUNTAMIENTO
LA PIEDAD, MICH.
2021 - 2024
SINDICATURA**

LIC. J. NATIVIDAD SHAVOYA CRUZ
CONTRALOR MUNICIPAL

**H. AYUNTAMIENTO
LA PIEDAD, MICH.
2021 - 2024
CONTRALORIA
MUNICIPAL**

000586