





Del 01/07/2023 al 30/09/2023


	2023	2022
<b>Ingresos y otros beneficios</b>	1.56	295,231.49
<b>Ingresos de gestión</b>	1.56	0.49
Impuestos	0.00	0.00
Cuotas y aportaciones de seguridad social	0.00	0.00
Contribuciones de mejoras	0.00	0.00
Derechos	0.00	0.00
Productos	1.56	0.49
Aprovechamientos	0.00	0.00
Ingresos por venta de bienes y prestación de servicios	0.00	0.00
<b>Participaciones, aportaciones, convenios, incentivos derivados de la colaboracion fiscal, fondos distintos de aportaciones, transferencias, asignaciones, subsidios y subvenciones, y pensiones y jubilaciones</b>	0.00	295,231.00
Participaciones, aportaciones, convenios, incentivos derivados de la colaboración fiscal y fondos distintos de aportaciones	0.00	0.00
Transferencias, asignaciones, subsidios y subvenciones, y pensiones y jubilaciones	0.00	295,231.00
<b>Otros ingresos y beneficios</b>	0.00	0.00
Ingresos financieros	0.00	0.00
Incremento por variación de inventarios	0.00	0.00
Disminución del exceso de estimaciones por pérdida o deterioro u obsolescencia	0.00	0.00
Disminución del exceso de provisiones	0.00	0.00
Otros ingresos y beneficios varios	0.00	0.00
<b>Total de Ingresos y otros beneficios:</b>	1.56	295,231.49
	<b>2023</b>	<b>2022</b>
<b>Gastos y otras pérdidas</b>	36,663.74	347,972.26
<b>Gastos de funcionamiento</b>	36,663.74	347,972.26
Servicios personales	0.00	307,434.13
Materiales y suministros	28,613.05	23,715.23
Servicios generales	8,050.69	16,822.90
<b>Transferencias, asignaciones, subsidios y otras ayudas</b>	0.00	0.00
Transferencias internas y asignaciones al sector público	0.00	0.00
Transferencias al resto del sector público	0.00	0.00
Subsidios y subvenciones	0.00	0.00
Ayudas sociales	0.00	0.00
Pensiones y jubilaciones	0.00	0.00
Transferencias a fideicomisos, mandatos y contratos análogos	0.00	0.00
Transferencias a la seguridad social	0.00	0.00
Donativos	0.00	0.00
Transferencias al exterior	0.00	0.00
<b>Participaciones y aportaciones</b>	0.00	0.00
Participaciones	0.00	0.00
Aportaciones	0.00	0.00
Convenios	0.00	0.00
<b>Intereses, comisiones y otros gastos de la deuda pública</b>	0.00	0.00
Intereses de la deuda pública	0.00	0.00
Comisiones de la deuda pública	0.00	0.00
Gastos de la deuda pública	0.00	0.00
Costo por coberturas	0.00	0.00
Apoyos financieros	0.00	0.00
<b>Otros gastos y pérdidas extraordinarias</b>	0.00	0.00
Estimaciones, depreciaciones, deterioros, obsolescencias y amortizaciones	0.00	0.00
Provisiones	0.00	0.00
Disminución de inventarios	0.00	0.00
Aumento por insuficiencia de estimaciones por pérdida o deterioro u obsolescencia	0.00	0.00
Aumento por insuficiencia de provisiones	0.00	0.00
Otros gastos	0.00	0.00
<b>Inversión pública</b>	0.00	0.00
Inversión pública no capitalizable	0.00	0.00
<b>Total de gastos y otras pérdidas:</b>	36,663.74	347,972.26
<b>Resultado del periodo (Ahorro/Desahorro):</b>		-52,740.77




"Bajo protesta de decir verdad declaramos que los Estados financieros y sus notas, son razonablemente correctos y son responsabilidad del emisor."

  
 LIC. SAMUEL DAVID HIDALGO GALLARDO  
 PRESIDENTE MUNICIPAL

  
 H. AYUNTAMIENTO LA PIEDAD, MICH.  
 SINDICATURA  
 2021 - 2024

  
 ING. EDUARDO ROMERO GUERRERO  
 DIRECTOR DE IMPLAN

  
 LIC. J. NATIVIDAD CHAVOYA CRUZ  
 CONTRALOR MUNICIPAL

000562