

INSTITUTO MUNICIPAL DE PLANEACION DE LA  
PIEDAD MICHOACAN

Estado de Flujos de Efectivo

Del 01/01/2023 al 31/03/2023



Pagina 1 de 1

19/04/2023


10:58

Concepto	2023	2022
<b>Flujos de Efectivo de las Actividades de Operación</b>		
<b>Origen</b>	<b>272,609.68</b>	<b>386,835.65</b>
Impuestos	0.00	0.00
Cuotas y Aportaciones de Seguridad Social	0.00	0.00
Contribuciones de Mejoras	0.00	0.00
Derechos	0.00	0.00
Productos	0.68	0.65
Aprovechamientos	0.00	0.00
Ingresos por Venta de Bienes y Prestación de Servicios	0.00	0.00
Participaciones, Aportaciones, Convenios, Incentivos Derivados de la Colaboración Fiscal y Fondos Distintos de Aportaciones	0.00	0.00
Transferencias, Asignaciones, Subsidios y Subvenciones, y Pensiones y Jubilaciones	272,609.00	386,835.00
Otros Orígenes de Operación	0.00	0.00
<b>Aplicación</b>	<b>402,229.92</b>	<b>338,047.55</b>
Servicios Personales	353,841.87	314,961.95
Materiales y Suministros	19,805.65	5,349.20
Servicios Generales	28,582.40	17,736.40
Transferencias Internas y Asignaciones al Sector Público	0.00	0.00
Transferencias al resto del Sector Público	0.00	0.00
Subsidios y Subvenciones	0.00	0.00
Ayudas Sociales	0.00	0.00
Pensiones y Jubilaciones	0.00	0.00
Transferencias a Fideicomisos, Mandatos y Contratos Análogos	0.00	0.00
Transferencias a la Seguridad Social	0.00	0.00
Donativos	0.00	0.00
Transferencias al Exterior	0.00	0.00
Participaciones	0.00	0.00
Aportaciones	0.00	0.00
Convenios	0.00	0.00
Otras Aplicaciones de Operación	0.00	0.00
<b>Flujos Netos de Efectivo por Actividades de Operación</b>	<b>-129,620.24</b>	<b>48,788.10</b>
<b>Flujos de Efectivo de las Actividades de Inversión</b>		
<b>Origen</b>	<b>0.00</b>	<b>0.00</b>
Bienes Inmuebles, Infraestructura y Construcciones en Proceso	0.00	0.00
Bienes Muebles	0.00	0.00
Otros Orígenes de Inversión	0.00	0.00
<b>Aplicación</b>	<b>186,449.42</b>	<b>260,911.11</b>
Bienes Inmuebles, Infraestructura y Construcciones en Proceso	0.00	0.00
Bienes Muebles	0.00	71,450.01
Otras Aplicaciones de Inversión	186,449.42	189,461.10
<b>Flujos Netos de Efectivo por Actividades de Inversión</b>	<b>-186,449.42</b>	<b>-260,911.11</b>
<b>Flujo de Efectivo de las Actividades de Financiamiento</b>		
<b>Origen</b>	<b>259,661.72</b>	<b>233,467.73</b>
Endeudamiento Neto	0.00	0.00
Interno	0.00	0.00
Externo	0.00	0.00
Otros Orígenes de Financiamiento	259,661.72	233,467.73
<b>Aplicación</b>	<b>0.00</b>	<b>637.62</b>
Servicios de la Deuda	0.00	0.00

000326


Interno	0.00	0.00
Externo	0.00	0.00
Otras Aplicaciones de Financiamiento	0.00	637.62
<b>Flujos Netos de Efectivo por Actividades de Financiamiento</b>	<b>259,661.72</b>	<b>232,830.11</b>
<b>Incremento/Disminución Neta en el Efectivo y Equivalentes al Efectivo</b>	<b>-56,407.94</b>	<b>20,707.10</b>
<b>Efectivo y Equivalentes al Efectivo al Inicio del Ejercicio*</b>	<b>75,770.95</b>	<b>55,063.85</b>
<b>Efectivo y Equivalentes al Efectivo al Final del Ejercicio</b>	<b>19,363.01</b>	<b>75,770.95</b>

"Bajo protesta de decir verdad declaramos que los estados financieros y sus notas, son razonablemente correctos y son responsabilidad del emisor."





**H. AYUNTAMIENTO  
LA PIEDAD, MICH.  
2021 - 2024**

LIC. SAMUEL DAVID HIDALGO GALLARDO  
**PRESIDENTE MUNICIPAL**




ING. EDUARDO ROMERO GUERRERO  
**DIRECTOR DE IMPLAN**






**H. AYUNTAMIENTO  
LA PIEDAD, MICH.  
2021 - 2024**

C.P. ESTHER NARANJO ARMENDARIZ  
**SINDICO MUNICIPAL**



LIC. J. NATIVIDAD CHAVOYA CRUZ  
**CONTRALOR MUNICIPAL**



Pedro Moreno 245 Fracc. Peña  
LA PIEDAD, MICHOACAN, MICHOACAN

352-522424

IMP170412JP6

Generado por Sapa  
MUNICIPAL

000327