


La Piedad
2021-2024

**H. AYUNTAMIENTO CONSTITUCIONAL DE LA PIEDAD, MICH.
2021-2024**

4. BALANCE PRESUPUESTARIO.

CUENTA PÚBLICA ANUAL 2023

000710



La Piedad
2021 - 2024

MUNICIPIO DE LA PIEDAD MICH

BALANCE PRESUPUESTARIO - LDF

DEL 1 DE ENERO AL 31 DE DICIEMBRE DE 2023

(PESOS)





CONCEPTO	ESTIMADO / APROBADO	DEVENGADO	RECAUDADO / PAGADO
A.INGRESOS TOTALES	414,095,036.00	461,123,611.11	460,447,761.11
A1. INGRESOS DE LIBRE DISPOSICION	287,912,056.00	326,849,810.65	326,200,190.65
A2. TRANSFERENCIAS FEDERALES ETIQUETADAS	126,182,980.00	134,273,800.46	134,247,570.46
A3. FINANCIAMIENTO NETO	0.00	0.00	0.00
B. EGRESOS PRESUPUESTARIOS	414,095,036.00	501,800,867.58	457,601,527.74
B1. GASTO NO ETIQUETADO (SIN INCLUIR AMORTIZACIÓN DE LA DEUDA PÚBLICA)	287,912,055.98	371,983,560.02	332,278,994.65
B2. GASTO ETIQUETADO (SIN INCLUIR AMORTIZACIÓN DE LA DEUDA PÚBLICA)	126,182,980.02	129,817,307.56	125,322,533.09
C. REMANENTES DEL EJERCICIO ANTERIOR	0.00	13,775,807.34	13,775,807.34
C1. REMANENTES DE INGRESOS DE LIBRE DISPOSICIÓN APLICADOS EN EL PERIODO	0.00	9,793,328.12	9,793,328.12
C2. REMANENTES DE TRANSFERENCIAS FEDERALES ETIQUETADAS APLICADOS EN EL PERIODO	0.00	3,982,479.22	3,982,479.22
I. BALANCE PRESUPUESTARIO	0.00	-26,901,449.13	16,622,040.71
II. BALANCE PRESUPUESTARIO SIN FINANCIAMIENTO NETO	0.00	-26,901,449.13	16,622,040.71
III. BALANCE PRESUPUESTARIO SIN FINANCIAMIENTO NETO Y SIN REMANENTES DEL EJERCICIO ANTERIOR	0.00	-40,677,256.47	2,846,233.37

CONCEPTO	APROBADO	DEVENGADO	PAGADO
E. INTERESES, COMISIONES Y GASTOS DE LA DEUDA	0.00	0.00	0.00
E1. INTERESES, COMISIONES Y GASTOS DE LA DEUDA CON GASTO NO ETIQUETADO	0.00	0.00	0.00
E2. INTERESES, COMISIONES Y GASTOS DE LA DEUDA CON GASTO ETIQUETADO	0.00	0.00	0.00
IV. BALANCE PRIMARIO	0.00	-26,901,449.13	16,622,040.71

CONCEPTO	ESTIMADO / APROBADO	DEVENGADO	RECAUDADO / PAGADO
F. FINANCIAMIENTO	0.00	0.00	0.00
F1. FINANCIAMIENTO CON FUENTE DE PAGO DE INGRESOS DE LIBRE DISPOSICIÓN	0.00	0.00	0.00
F2. FINANCIAMIENTO CON FUENTE DE PAGO DE TRANSFERENCIAS FEDERALES ETIQUETADAS	0.00	0.00	0.00
G. AMORTIZACIÓN DE LA DEUDA	0.00	0.00	0.00
G1. AMORTIZACIÓN DE LA DEUDA PÚBLICA CON GASTO NO ETIQUETADO	0.00	0.00	0.00
G2. AMORTIZACIÓN DE LA DEUDA PÚBLICA CON GASTO ETIQUETADO	0.00	0.00	0.00
A3. FINANCIAMIENTO NETO	0.00	0.00	0.00

CONCEPTO	ESTIMADO / APROBADO	DEVENGADO	RECAUDADO / PAGADO
A1. INGRESOS DE LIBRE DISPOSICION	287,912,056.00	326,849,810.65	326,200,190.65
A3.1 FINANCIAMIENTO NETO CON FUENTE DE PAGO DE INGRESOS DE LIBRE DISPOSICIÓN	0.00	0.00	0.00
F1. FINANCIAMIENTO CON FUENTE DE PAGO DE INGRESOS DE LIBRE DISPOSICIÓN	0.00	0.00	0.00
G1. AMORTIZACIÓN DE LA DEUDA PÚBLICA CON GASTO NO ETIQUETADO	0.00	0.00	0.00
B1. GASTO NO ETIQUETADO (SIN INCLUIR AMORTIZACIÓN DE LA DEUDA PÚBLICA)	287,912,055.98	371,983,560.02	332,278,994.65
C1. REMANENTES DE INGRESOS DE LIBRE DISPOSICIÓN APLICADOS EN EL PERIODO	0.00	9,793,328.12	9,793,328.12
V. BALANCE PRESUPUESTARIO DE RECURSOS DISPONIBLES	0.02	-35,340,421.25	3,714,524.12
VI. BALANCE PRESUPUESTARIO DE RECURSOS DISPONIBLES SIN FINANCIAMIENTO NETO	0.02	-35,340,421.25	3,714,524.12

CONCEPTO	ESTIMADO / APROBADO	DEVENGADO	RECAUDADO / PAGADO
A2. TRANSFERENCIAS FEDERALES ETIQUETADAS	126,182,980.00	134,273,800.46	134,247,570.46
A3.2 FINANCIAMIENTO NETO CON FUENTE DE PAGO DE TRANSFERENCIAS FEDERALES ETIQUETADAS	0.00	0.00	0.00
F2. FINANCIAMIENTO CON FUENTE DE PAGO DE TRANSFERENCIAS FEDERALES ETIQUETADAS	0.00	0.00	0.00
G2. AMORTIZACIÓN DE LA DEUDA PÚBLICA CON GASTO ETIQUETADO	0.00	0.00	0.00
B2. GASTO ETIQUETADO (SIN INCLUIR AMORTIZACIÓN DE LA DEUDA PÚBLICA)	126,182,980.02	129,817,307.56	125,322,533.09
C2. REMANENTES DE TRANSFERENCIAS FEDERALES ETIQUETADAS APLICADOS EN EL PERIODO	0.00	3,982,479.22	3,982,479.22
VII. BALANCE PRESUPUESTARIO DE RECURSOS ETIQUETADOS	-0.02	8,438,972.12	12,907,516.59
VIII. BALANCE PRESUPUESTARIO DE RECURSOS ETIQUETADOS SIN FINANCIAMIENTO NETO	-0.02	8,438,972.12	12,907,516.59
A.INGRESOS TOTALES	414,095,036.00	461,123,611.11	460,447,761.11







LIC. SAMUEL DAVID HIDALGO GALLARDO **LAAC RIGOBERTO ORTIZ SIERRA** **CP ESTHER NARANJO ARMENDARIZ** **LIC. J. NATIVIDAD CHAVOYA CRUZ**

PRESIDENTE MUNICIPAL **TESORERO MUNICIPAL** **SÍNDICO MUNICIPAL** **CONTRALOR MUNICIPAL**

2021 - 2024 PRESIDENCIA MUNICIPAL 2021 - 2024 CONTRALORIA MUNICIPAL

"Bajo protesta de decir verdad, declaramos que este reporte y sus notas son razonablemente correctos, y son responsabilidad del emisor."



La Piedad
2021 - 2024

MUNICIPIO DE LA PIEDAD MICH

BALANCE PRESUPUESTARIO - LDF

DEL 1 DE ENERO AL 31 DE DICIEMBRE DE 2023

(PESOS)

CONCEPTO	ESTIMADO / APROBADO	DEVENGADO	RECAUDADO / PAGADO
A1. INGRESOS DE LIBRE DISPOSICION	287,912,056.00	326,849,810.65	326,200,190.65
A2. TRANSFERENCIAS FEDERALES ETIQUETADAS	126,182,980.00	134,273,800.46	134,247,570.46
A3. FINANCIAMIENTO NETO	0.00	0.00	0.00
B. EGRESOS PRESUPUESTARIOS	414,095,036.00	501,800,867.58	457,601,527.74
B1. GASTO NO ETIQUETADO (SIN INCLUIR AMORTIZACIÓN DE LA DEUDA PÚBLICA)	287,912,055.98	371,983,560.02	332,278,994.65
B2. GASTO ETIQUETADO (SIN INCLUIR AMORTIZACIÓN DE LA DEUDA PÚBLICA)	126,182,980.02	129,817,307.56	125,322,533.09
C. REMANENTES DEL EJERCICIO ANTERIOR	0.00	13,775,807.34	13,775,807.34
C1. REMANENTES DE INGRESOS DE LIBRE DISPOSICIÓN APLICADOS EN EL PERIODO	0.00	9,793,328.12	9,793,328.12
C2. REMANENTES DE TRANSFERENCIAS FEDERALES ETIQUETADAS APLICADOS EN EL PERIODO	0.00	3,982,479.22	3,982,479.22
I. BALANCE PRESUPUESTARIO	0.00	-26,901,449.13	16,622,040.71
II. BALANCE PRESUPUESTARIO SIN FINANCIAMIENTO NETO	0.00	-26,901,449.13	16,622,040.71
III. BALANCE PRESUPUESTARIO SIN FINANCIAMIENTO NETO Y SIN REMANENTES DEL EJERCICIO ANTERIOR	0.00	-40,677,256.47	2,846,233.37

CONCEPTO	APROBADO	DEVENGADO	PAGADO
E. INTERESES, COMISIONES Y GASTOS DE LA DEUDA	0.00	0.00	0.00
E1. INTERESES, COMISIONES Y GASTOS DE LA DEUDA CON GASTO NO ETIQUETADO	0.00	0.00	0.00
E2. INTERESES, COMISIONES Y GASTOS DE LA DEUDA CON GASTO ETIQUETADO	0.00	0.00	0.00
IV. BALANCE PRIMARIO	0.00	-26,901,449.13	16,622,040.71

CONCEPTO	ESTIMADO / APROBADO	DEVENGADO	RECAUDADO / PAGADO
F. FINANCIAMIENTO	0.00	0.00	0.00
F1. FINANCIAMIENTO CON FUENTE DE PAGO DE INGRESOS DE LIBRE DISPOSICIÓN	0.00	0.00	0.00
F2. FINANCIAMIENTO CON FUENTE DE PAGO DE TRANSFERENCIAS FEDERALES ETIQUETADAS	0.00	0.00	0.00
G. AMORTIZACIÓN DE LA DEUDA	0.00	0.00	0.00
G1. AMORTIZACIÓN DE LA DEUDA PÚBLICA CON GASTO NO ETIQUETADO	0.00	0.00	0.00
G2. AMORTIZACIÓN DE LA DEUDA PÚBLICA CON GASTO ETIQUETADO	0.00	0.00	0.00
A3. FINANCIAMIENTO NETO	0.00	0.00	0.00

CONCEPTO	ESTIMADO / APROBADO	DEVENGADO	RECAUDADO / PAGADO
A1. INGRESOS DE LIBRE DISPOSICION	287,912,056.00	326,849,810.65	326,200,190.65
A3.1 FINANCIAMIENTO NETO CON FUENTE DE PAGO DE INGRESOS DE LIBRE DISPOSICIÓN	0.00	0.00	0.00
F1. FINANCIAMIENTO CON FUENTE DE PAGO DE INGRESOS DE LIBRE DISPOSICIÓN	0.00	0.00	0.00
G1. AMORTIZACIÓN DE LA DEUDA PÚBLICA CON GASTO NO ETIQUETADO	0.00	0.00	0.00
B1. GASTO NO ETIQUETADO (SIN INCLUIR AMORTIZACIÓN DE LA DEUDA PÚBLICA)	287,912,055.98	371,983,560.02	332,278,994.65
C1. REMANENTES DE INGRESOS DE LIBRE DISPOSICIÓN APLICADOS EN EL PERIODO	0.00	9,793,328.12	9,793,328.12
V. BALANCE PRESUPUESTARIO DE RECURSOS DISPONIBLES	0.02	-35,340,421.25	3,714,524.12
VI. BALANCE PRESUPUESTARIO DE RECURSOS DISPONIBLES SIN FINANCIAMIENTO NETO	0.02	-35,340,421.25	3,714,524.12

CONCEPTO	ESTIMADO / APROBADO	DEVENGADO	RECAUDADO / PAGADO
A2. TRANSFERENCIAS FEDERALES ETIQUETADAS	126,182,980.00	134,273,800.46	134,247,570.46
A3.2 FINANCIAMIENTO NETO CON FUENTE DE PAGO DE TRANSFERENCIAS FEDERALES ETIQUETADAS	0.00	0.00	0.00
F2. FINANCIAMIENTO CON FUENTE DE PAGO DE TRANSFERENCIAS FEDERALES ETIQUETADAS	0.00	0.00	0.00
G2. AMORTIZACIÓN DE LA DEUDA PÚBLICA CON GASTO ETIQUETADO	0.00	0.00	0.00
B2. GASTO ETIQUETADO (SIN INCLUIR AMORTIZACIÓN DE LA DEUDA PÚBLICA)	126,182,980.02	129,817,307.56	125,322,533.09
C2. REMANENTES DE TRANSFERENCIAS FEDERALES ETIQUETADAS APLICADOS EN EL PERIODO	0.00	3,982,479.22	3,982,479.22
VII. BALANCE PRESUPUESTARIO DE RECURSOS ETIQUETADOS	-0.02	8,438,972.12	12,907,516.59
VIII. BALANCE PRESUPUESTARIO DE RECURSOS ETIQUETADOS SIN FINANCIAMIENTO NETO	-0.02	8,438,972.12	12,907,516.59
A. INGRESOS TOTALES	414,095,036.00	461,123,611.11	463,447,761.11
A1. INGRESOS DE LIBRE DISPOSICIÓN	287,912,056.00	326,849,810.65	326,200,190.65

LA. AYUNTAMIENTO
LA. PIEDAD, MICH.
2021 - 2024

LAAC RIGOBERTO ORTIZ SIERRA
TESORERO MUNICIPAL

LIC. SAMUEL DAVID HIDALGO GALLARDO
PRESIDENTE MUNICIPAL


CP ESTHER NARANJO ARMENTARIZAMIENTO
LA. PIEDAD, MICH.
2021 - 2024

SÍNDICO MUNICIPAL
SINDICATURA

LIC. J NATIVIDAD CHAVOYA CRUZ
LA. PIEDAD, MICH.
2021 - 2024

CONTRALOR MUNICIPAL
CONTRALORIA MUNICIPAL

"Bajo protesta de decir verdad, declaramos que este reporte y sus notas son razonablemente correctos, y son responsabilidad del emisor."



La Piedad
2021 - 2024

MUNICIPIO DE LA PIEDAD MICH

BALANCE PRESUPUESTARIO - LDF

DEL 1 DE ENERO AL 31 DE DICIEMBRE DE 2023

(PESOS)

CONCEPTO	ESTIMADO / APROBADO	DEVENGADO	RECAUDADO / PAGADO
A2. TRANSFERENCIAS FEDERALES ETIQUETADAS	126,182,980.00	134,273,800.46	134,247,570.46
A3. FINANCIAMIENTO NETO	0.00	0.00	0.00
B. EGRESOS PRESUPUESTARIOS	414,095,036.00	501,800,867.58	457,601,527.74
B1. GASTO NO ETIQUETADO (SIN INCLUIR AMORTIZACIÓN DE LA DEUDA PÚBLICA)	287,912,055.98	371,983,560.02	332,278,994.65
B2. GASTO ETIQUETADO (SIN INCLUIR AMORTIZACIÓN DE LA DEUDA PÚBLICA)	126,182,980.02	129,817,307.56	125,322,533.09
C. REMANENTES DEL EJERCICIO ANTERIOR	0.00	13,775,807.34	13,775,807.34
C1. REMANENTES DE INGRESOS DE LIBRE DISPOSICIÓN APLICADOS EN EL PERIODO	0.00	9,793,328.12	9,793,328.12
C2. REMANENTES DE TRANSFERENCIAS FEDERALES ETIQUETADAS APLICADOS EN EL PERIODO	0.00	3,982,479.22	3,982,479.22
I. BALANCE PRESUPUESTARIO	0.00	-26,901,449.13	16,622,040.71
II. BALANCE PRESUPUESTARIO SIN FINANCIAMIENTO NETO	0.00	-26,901,449.13	16,622,040.71
III. BALANCE PRESUPUESTARIO SIN FINANCIAMIENTO NETO Y SIN REMANENTES DEL EJERCICIO ANTERIOR	0.00	-40,677,256.47	2,846,233.37

CONCEPTO	APROBADO	DEVENGADO	PAGADO
E. INTERESES, COMISIONES Y GASTOS DE LA DEUDA	0.00	0.00	0.00
E1. INTERESES, COMISIONES Y GASTOS DE LA DEUDA CON GASTO NO ETIQUETADO	0.00	0.00	0.00
E2. INTERESES, COMISIONES Y GASTOS DE LA DEUDA CON GASTO ETIQUETADO	0.00	0.00	0.00
IV. BALANCE PRIMARIO	0.00	-26,901,449.13	16,622,040.71

CONCEPTO	ESTIMADO / APROBADO	DEVENGADO	RECAUDADO / PAGADO
F. FINANCIAMIENTO	0.00	0.00	0.00
F1. FINANCIAMIENTO CON FUENTE DE PAGO DE INGRESOS DE LIBRE DISPOSICIÓN	0.00	0.00	0.00
F2. FINANCIAMIENTO CON FUENTE DE PAGO DE TRANSFERENCIAS FEDERALES ETIQUETADAS	0.00	0.00	0.00
G. AMORTIZACIÓN DE LA DEUDA	0.00	0.00	0.00
G1. AMORTIZACIÓN DE LA DEUDA PÚBLICA CON GASTO NO ETIQUETADO	0.00	0.00	0.00
G2. AMORTIZACIÓN DE LA DEUDA PÚBLICA CON GASTO ETIQUETADO	0.00	0.00	0.00
A3. FINANCIAMIENTO NETO	0.00	0.00	0.00

CONCEPTO	ESTIMADO / APROBADO	DEVENGADO	RECAUDADO / PAGADO
A1. INGRESOS DE LIBRE DISPOSICION	287,912,056.00	326,849,810.65	326,200,190.65
A3.1 FINANCIAMIENTO NETO CON FUENTE DE PAGO DE INGRESOS DE LIBRE DISPOSICIÓN	0.00	0.00	0.00
F1. FINANCIAMIENTO CON FUENTE DE PAGO DE INGRESOS DE LIBRE DISPOSICIÓN	0.00	0.00	0.00
G1. AMORTIZACIÓN DE LA DEUDA PÚBLICA CON GASTO NO ETIQUETADO	0.00	0.00	0.00
B1. GASTO NO ETIQUETADO (SIN INCLUIR AMORTIZACIÓN DE LA DEUDA PÚBLICA)	287,912,055.98	371,983,560.02	332,278,994.65
C1. REMANENTES DE INGRESOS DE LIBRE DISPOSICIÓN APLICADOS EN EL PERIODO	0.00	9,793,328.12	9,793,328.12
V. BALANCE PRESUPUESTARIO DE RECURSOS DISPONIBLES	0.02	-35,340,421.25	3,714,524.12
VI. BALANCE PRESUPUESTARIO DE RECURSOS DISPONIBLES SIN FINANCIAMIENTO NETO	0.02	-35,340,421.25	3,714,524.12

CONCEPTO	ESTIMADO / APROBADO	DEVENGADO	RECAUDADO / PAGADO
A2. TRANSFERENCIAS FEDERALES ETIQUETADAS	126,182,980.00	134,273,800.46	134,247,570.46
A3.2 FINANCIAMIENTO NETO CON FUENTE DE PAGO DE TRANSFERENCIAS FEDERALES ETIQUETADAS	0.00	0.00	0.00
F2. FINANCIAMIENTO CON FUENTE DE PAGO DE TRANSFERENCIAS FEDERALES ETIQUETADAS	0.00	0.00	0.00
G2. AMORTIZACIÓN DE LA DEUDA PÚBLICA CON GASTO ETIQUETADO	0.00	0.00	0.00
B2. GASTO ETIQUETADO (SIN INCLUIR AMORTIZACIÓN DE LA DEUDA PÚBLICA)	126,182,980.02	129,817,307.56	125,322,533.09
C2. REMANENTES DE TRANSFERENCIAS FEDERALES ETIQUETADAS APLICADOS EN EL PERIODO	0.00	3,982,479.22	3,982,479.22
VII. BALANCE PRESUPUESTARIO DE RECURSOS ETIQUETADOS	-0.02	8,438,972.12	12,907,516.59
VIII. BALANCE PRESUPUESTARIO DE RECURSOS ETIQUETADOS SIN FINANCIAMIENTO NETO	-0.02	8,438,972.12	12,907,516.59

000713

H. AYUNTAMIENTO LA PIEDAD, MICH
PRESIDENCIA MUNICIPAL
LIC. SAMUEL DAVID HIDALGO GALLARDO
PRESIDENTE MUNICIPAL

H. AYUNTAMIENTO LA PIEDAD, MICH
TESORERÍA MUNICIPAL
LAAC RIGOBERTO ORTIZ SIERRA
TESORERO MUNICIPAL

H. AYUNTAMIENTO LA PIEDAD, MICH
SINDICATURA
CP ESTHER NARANJO ARMENDARIZ
SÍNDICO MUNICIPAL

H. AYUNTAMIENTO LA PIEDAD, MICH
CONTRALORIA MUNICIPAL
LIC. J NATIVIDAD CHAVOYA CRUZ
CONTRALOR MUNICIPAL

"Bajo protesta de decir verdad, declaramos que este reporte y sus notas son razonablemente correctos, y son responsabilidad del emisor."