

## E.8.2.1 ¿LA CUENTA PÚBLICA ANUAL CONTIENE EL ESTADO ANALÍTICO DE INGRESOS DEL MUNICIPIO?

The screenshot shows the website interface for the Government of La Piedad. At the top, there is a navigation bar with links for GOBIERNO, TRANSPARENCIA, TESORERÍA, HISTÓRICO, and CONTACTO. Below this is a large banner with the La Piedad logo and the text '2021 - 2024'. A white box with a red arrow points to the 'CUENTA ANUAL' link in the 'TRANSPARENCIA Y DIFUSIÓN DE LA INFORMACIÓN FINANCIERA' menu. Another white box with a red arrow points to the '2021' year selection in the 'PROGRAMA ANUAL DE EVALUACIONES' dropdown menu. Below the banner, there is a 'BOLETINES' section with various news items, including one about a sports award and another about a dance performance. A URL bar at the bottom left shows 'www.lapiedad.gob.mx/cuenta-anual-2021/'.

LINK <http://www.lapiedad.gob.mx/>

SEVAC Cuenta Anual 2021 | Gobierno d...  
No es seguro | lapiedad.gob.mx/cuenta-anual-2021/

Verum Facebook REPUVE HBO Max INDICADORES LA P... CONAC Wizarding World Declarapat izzi go - TV en vivo Watch Chabelo Y P... SAT ID SEVAC SEvAC induccion Play Retro Games O...

La Piedad GOBIERNO TRANSPARENCIA TESORERIA HISTÓRICO CONTACTO

## Cuenta Anual 2021

**CUENTA ANUAL 2021**

- E) plantilla de personal, tabuladores de sueldos y sus modificaciones
- Plantilla de Personal 2021
- Tabulador de Personal 2021
- Plantilla de Personal Eventual 2021
- Tabulador de Personal Eventual 2021

IV. Relación de las cuentas bancarias productivas específicas que se presentan en la cuenta pública anual, en las cuales se depositan y ministran los recursos federales transferidos por cualquier durante el ejercicio fiscal inmediato anterior de la cuenta pública anual 2021.

**V. REFERENTE AL EXPEDIENTE FINANCIERO, SE INTEGRA CON ESTADOS FINANCIEROS BÁSICOS AL 31 DE DICIEMBRE DEL EJERCICIO FISCAL CORRESPONDIENTE, Y EN SU CASO, SUS ANEXOS:**

A) Información contable, con la desagregación siguiente:

- A) El estado de actividades del municipio de la cuenta pública anual 2021.
- B) El estado de situación financiera del municipio de la cuenta pública anual 2021.
- C) El estado de variación en la hacienda pública del municipio de la cuenta pública anual 2021.
- D) El estado de cambios en la situación financiera del municipio de la cuenta pública anual 2021.
- E) El estado de flujos de efectivo del municipio de la cuenta pública anual 2021.
- F) Las notas de los estados financieros del municipio de la cuenta pública anual 2021.
- G) El estado analítico del activo del municipio de la cuenta pública anual 2021.

**VI. Información presupuestaria, con la desagregación siguiente:**

A) ESTADO ANALÍTICO DE INGRESOS, DEL QUE SE DERIVARÁ LA PRESENTACIÓN EN CLASIFICACIÓN ECONÓMICA POR FUENTE DE FINANCIAMIENTO Y CONCEPTO, INCLUYENDO LOS INGRESOS EXCEDENTES GENERADOS,

- Estado analítico de ingresos del municipio de la cuenta pública anual 2021.

Buscar

**NOTICIAS 2020**

Enero  
Febrero  
Marzo  
Abril  
Mayo  
Junio  
Julio  
Agosto  
Septiembre  
Octubre  
Noviembre  
Diciembre

**NOTICIAS 2021**

Enero  
Junio  
Febrero  
Marzo  
Abril  
Mayo  
Julio

DAR CLIC EN  
ESTADO ANALITICO  
DE INGRESOS

LINK <http://www.lapiedad.gob.mx/cuenta-anual-2021/>



SEVAC Cuenta Anual 2021 | Gobierno d... ESTADO ANALITICO DE INGRESOS

No es seguro | lapiedad.gob.mx/asm/2021/CUENTA%20PUBLICA%202021/ESTADO%20ANALITICO%20DE%20INGRESOS.pdf


Verum Facebook REPUIVE HBO Max INDICADORES LA P... CONAC Wizarding World Declarapat izzi go - TV en vivo Watch Chabelo Y P... SAT ID SEVAC SEVAC induccion Play Retro Games O...


ESTADO ANALITICO DE INGRESOS.pdf 1 / 2 140%


Productos	79,032.04	-72,022.72	7,009.32	7,009.32	7,009.32	-72,022.72
Aprovechamientos	7,252,775.56	693,714.83	7,946,490.39	7,946,490.39	7,946,490.39	693,714.83
Ingresos por venta de bienes, prestación de servicios y otros ingresos	700,344.00	-693,344.00	7,000.00	7,000.00	7,000.00	-693,344.00
Participaciones, aportaciones, convenios, incentivos derivados de la colaboración fiscal y fondos distintos de aportaciones	251,469,431.00	-10,508,333.70	240,961,097.30	240,961,097.30	240,961,097.30	-10,508,333.70
Transferencias, asignaciones, subsidios y subvenciones, y pensiones y jubilaciones	0.00	0.00	0.00	0.00	0.00	0.00
Ingresos derivados de financiamientos	0.00	0.00	0.00	0.00	0.00	0.00
<b>Total</b>	<b>344,808,662.91</b>	<b>3,914,576.11</b>	<b>348,723,239.02</b>	<b>348,723,239.02</b>	<b>348,723,239.02</b>	<b>3,914,576.11</b>

Estado Analítico de Ingresos por Fuente de Financiamiento	Ingreso					Diferencia (6=5-1)
	Estimado (1)	Ampliaciones y Reducciones (2)	Modificado (3=1+2)	Devengado (4)	Recaudado (5)	
<b>Ingresos del Gobierno</b>						
Impuestos	44,115,591.00	-4,130,018.99	48,245,609.99	48,245,609.99	48,245,609.99	4,130,018.99
Contribuciones de mejoras	3,159,304.32	135,947.45	3,295,251.77	3,295,251.77	3,295,251.77	135,947.45
Derechos	38,032,184.99	10,228,595.26	48,260,780.25	48,260,780.25	48,260,780.25	10,228,595.26
Productos	79,032.04	-72,022.72	7,009.32	7,009.32	7,009.32	-72,022.72
Productos	11,148.00	5,148.00	16,296.00	6,000.00	6,000.00	-5,148.00
Productos de capital (Derogado)	67,884.04	66,874.72	134,758.76	1,009.32	1,009.32	-66,874.72
Aprovechamientos	7,252,775.56	693,714.83	7,946,490.39	7,946,490.39	7,946,490.39	693,714.83
Aprovechamientos	7,252,775.56	7,395,815.03	14,648,590.59	7,946,490.39	7,946,490.39	693,714.83
Aprovechamientos patrimoniales	0.00	0.00	0.00	0.00	0.00	0.00
Participaciones, aportaciones, convenios, incentivos derivados de la colaboración fiscal y fondos distintos de aportaciones	251,469,431.00	-10,508,333.70	240,961,097.30	240,961,097.30	240,961,097.30	-10,508,333.70
Transferencias, asignaciones, subsidios y subvenciones, y pensiones y jubilaciones	0.00	0.00	0.00	0.00	0.00	0.00
<b>Ingresos de Organismos y Empresa</b>						
Cuotas y aportaciones de seguridad social	0.00	0.00	0.00	0.00	0.00	0.00
Ingresos por venta de bienes, prestación de servicios y otros ingresos	700,344.00	-693,344.00	7,000.00	7,000.00	7,000.00	-693,344.00
<b>Ingresos Derivados de Financiamientos</b>						
Ingresos derivados de financiamientos	0.00	0.00	0.00	0.00	0.00	0.00
<b>Total</b>	<b>344,808,662.91</b>	<b>3,914,576.11</b>	<b>348,723,239.02</b>	<b>348,723,239.02</b>	<b>348,723,239.02</b>	<b>3,914,576.11</b>

"Bajo protesta de decir verdad declaramos que los estados financieros y sus notas, son razonablemente correctos y son responsabilidad del emisor."

  
 U.C. SAMUEL DAVID HIDALGO GALLARDO  
 PRESIDENTE MUNICIPAL  
 H. AYUNTAMIENTO LA PIEDAD, MICH. 2021 - 2024

  
 C.P. ESTHER NARANJO ARMENDARIZ  
 SINDICO MUNICIPAL  
 H. AYUNTAMIENTO LA PIEDAD, MICH. 2021 - 2024

  
 H. AYUNTAMIENTO LA PIEDAD, MICH. 2021 - 2024  
 SINDICATURA



SEVAC Cuenta Anual 2021 | Gobierno d... ESTADO ANALITICO DE INGRESOS

No es seguro | lapiedad.gob.mx/asm/2021/CUENTA%20PUBLICA%202021/ESTADO%20ANALITICO%20DE%20INGRESOS.pdf

ESTADO ANALITICO DE INGRESOS.pdf 1 / 2 140%

Aprocheamientos	7,252,775.56	693,714.83	7,946,490.39	7,946,490.39	7,946,490.39	693,714.83
Aprocheamientos patrimoniales	0.00	0.00	0.00	0.00	0.00	0.00
Participaciones, aportaciones, convenios, incentivos derivados de la colaboración fiscal y fondos distintos de aportaciones	251,469,431.00	-10,508,333.70	240,961,097.30	240,961,097.30	240,961,097.30	-10,508,333.70
Transferencias, asignaciones, subsidios y subvenciones, y pensiones y jubilaciones	0.00	0.00	0.00	0.00	0.00	0.00
<b>Ingresos de Organismos y Empresa</b>						
Cuentas y aportaciones de seguridad social	0.00	0.00	0.00	0.00	0.00	0.00
Ingresos por venta de bienes, prestación de servicios y otros ingresos	700,344.00	-693,344.00	7,000.00	7,000.00	7,000.00	-693,344.00
<b>Ingresos Derivados de Financiamientos</b>						
Ingresos derivados de financiamientos	0.00	0.00	0.00	0.00	0.00	0.00
<b>Total</b>	<b>344,808,662.91</b>	<b>3,914,576.11</b>	<b>348,723,239.02</b>	<b>348,723,239.02</b>	<b>348,723,239.02</b>	<b>3,914,576.11</b>

"Bajo protesta de decir verdad declaramos que los estados financieros y sus notas, son razonablemente correctos y son responsabilidad del emisor."

001377

LIC. SAMUEL DAVID HIDALGO GALLARDO  
 PRESIDENTE MUNICIPAL  
 LIC. RIGOBERTO ORTIZ SIERRA  
 TESORERO

C.P. ESTHER NARANJO ARMENDARIZ  
 SINDICO MUNICIPAL  
 LIC. J. NATIVIDAD CHAVOYA CRUZ  
 CONTRALOR MUNICIPAL

H. AYUNTAMIENTO LA PIEDAD, MICH. 2021 - 2024

PLAZUELA CABADAS S/N COLONIA CENTRO LA PIEDAD, MICHOACÁN DE OCAMPO 3525222424 MPM50101PZ6 Generado por: MIMP

LINK

<http://lapiedad.gob.mx/asm/2021/CUENTA%20PUBLICA%202021/ESTADO%20ANALITICO%20DE%20INGRESOS.pdf>

