

E.8.1.1 ¿LA CUENTA PÚBLICA ANUAL CONTIENE EL ESTADO DE ACTIVIDADES DEL MUNICIPIO?

www.lapiedad.gob.mx/cuenta-anual-2021/

LINK <http://www.lapiedad.gob.mx/>

SEVAC Cuenta Anual 2021 | Gobierno d...
No es seguro | lapiedad.gob.mx/cuenta-anual-2021/

Verum Facebook REPUVE HBO Max INDICADORES LA P... CONAC Wizarding World Declarapat izzi go - TV en vivo Watch Chabelo Y P... SAT ID SEVAC SEvAC induccion Play Retro Games O...

La Piedad GOBIERNO TRANSPARENCIA TESORERIA HISTÓRICO CONTACTO

Cuenta Anual 2021

CUENTA ANUAL 2021

- E) plantilla de personal, tabuladores de sueldos y sus modificaciones
- Plantilla de Personal 2021
- Tabulador de Personal 2021
- Plantilla de Personal Eventual 2021
- Tabulador de Personal Eventual 2021

IV. Relación de las cuentas bancarias productivas específicas que se presentan en la cuenta pública anual, en las cuales se depositan y ministran los recursos federales transferidos por cualquier durante el ejercicio fiscal inmediato anterior de la cuenta pública anual 2021.

V. REFERENTE AL EXPEDIENTE FINANCIERO, SE INTEGRA CON ESTADOS FINANCIEROS BÁSICOS AL 31 DE DICIEMBRE DEL EJERCICIO FISCAL CORRESPONDIENTE, Y EN SU CASO, SUS ANEXOS:

A) Información contable, con la desagregación siguiente:

- A) El estado de actividades del municipio de la cuenta pública anual 2021.
- B) El estado de situación financiera del municipio de la cuenta pública anual 2021.
- C) El estado de variación en la hacienda pública del municipio de la cuenta pública anual 2021.
- D) El estado de cambios en la situación financiera del municipio de la cuenta pública anual 2021.
- E) El estado de flujos de efectivo del municipio de la cuenta pública anual 2021.
- F) Las notas de los estados financieros del municipio de la cuenta pública anual 2021.
- G) El estado analítico del activo del municipio de la cuenta pública anual 2021.

VI. Información presupuestaria, con la desagregación siguiente:

A) ESTADO ANALÍTICO DE INGRESOS, DEL QUE SE DERIVARÁ LA PRESENTACIÓN EN CLASIFICACIÓN ECONÓMICA POR FUENTE DE FINANCIAMIENTO Y CONCEPTO, INCLUYENDO LOS INGRESOS EXCEDENTES GENERADOS;

- Estado analítico de ingresos del municipio de la cuenta pública anual 2021.
- Estado analítico de ingresos, del que se deriva la presentación en clasificación económica por

Buscar

NOTICIAS 2020

- Enero
- Febrero
- Marzo
- Abril
- Mayo
- Junio
- Julio
- Agosto
- Septiembre
- Octubre
- Noviembre
- Diciembre

NOTICIAS 2021

- Enero
- Junio
- Febrero
- Marzo
- Abril
- Mayo
- Julio

DAR CLIC EN ESTADO DE AVTIVIDADES

LINK <http://www.lapiedad.gob.mx/cuenta-anual-2021/>


SEVAC

Cuenta Anual 2021 | Gobierno d... ESTADO DE ACTIVIDADES.pdf


No es seguro | lapiedad.gob.mx/asm/2021/CUENTA%20PUBLICA%202021/ESTADO%20DE%20ACTIVIDADES.pdf

Verum Facebook REPUVE HBO Max INDICADORES LA P... CONAC Wizarding World Declarapat izzi go - TV en vivo Watch Chabelo Y P... SAT ID SEVAC SEvAC induccion Play Retro Games O...


ESTADO DE ACTIVIDADES.pdf 1 / 3 100%




1



2



3



**H. AYUNTAMIENTO CONSTITUCIONAL DE LA PIEDAD, MICH.
2021-2024**

A) ESTADO DE ACTIVIDADES



1



2



3

MUNICIPIO DE LA PIEDAD MICHOCÁCN		Página 1 de 1	
Estado De Actividades		01/03/2022	
Del 01/01/2021 Al 31/12/2021		12:08	
	2021	2020	
Ingresos y otros beneficios	348,721,952.62	350,794,226.78	
Ingresos de gestión	107,761,855.32	101,672,980.85	
Impuestos	48,245,609.99	43,531,551.49	
Cuentas y aportaciones de seguridad social	0.00	0.00	
Contribuciones de mejoras	3,295,251.77	3,873,268.45	
Derechos	48,260,493.85	44,995,347.10	
Productos	7,009.32	47,729.97	
Aprovechamientos	7,946,499.39	8,588,730.84	
Ingresos por venta de bienes y prestación de servicios	7,009.32	616,353.00	
Participaciones, aportaciones, convenios, incentivos derivados de la colaboración fiscal, fondos distintos de aportaciones, transferencias, asignaciones, subsidios y subvenciones, y pensiones y jubilaciones	240,961,097.30	249,121,245.93	
Participaciones, aportaciones, convenios, incentivos derivados de la colaboración fiscal y fondos distintos de aportaciones	240,961,097.30	249,121,245.93	
Transferencias, asignaciones, subsidios y subvenciones, y pensiones y jubilaciones	0.00	0.00	
Otros ingresos y beneficios	0.00	0.00	
Ingresos financieros	0.00	0.00	
Incremento por variación de inventarios	0.00	0.00	
Diminución del exceso de estimaciones por pérdida o deterioro u obsolescencia	0.00	0.00	
Diminución del exceso de provisiones	0.00	0.00	
Otros ingresos y beneficios varios	0.00	0.00	
Total de Ingresos y otros beneficios:	348,721,952.62	350,794,226.78	
	2021	2020	
Gastos y otras pérdidas	291,191,017.28	281,813,055.13	
Gastos de funcionamiento	247,192,853.89	237,503,916.16	
Servicios personales	157,138,999.06	152,463,172.09	
Materiales y suministros	41,678,225.76	34,711,326.55	
Servicios generales	48,375,619.07	50,149,417.51	
Transferencias, asignaciones, subsidios y otras ayudas	39,797,318.83	41,070,228.06	
Transferencias intranas y asignaciones al sector público	0.00	0.00	
Transferencias al resto del sector público	0.00	0.00	
Subsidios y subvenciones	5,822,114.00	6,879,811.32	
Ayudas sociales	18,972,810.50	14,956,126.83	
Pensiones y jubilaciones	13,846,216.36	12,953,945.61	
Transferencias a fiduciarios, mandatos y contratos análogos	0.00	0.00	
Transferencias a la seguridad social	0.00	0.00	


SEVAC Cuenta Anual 2021 | Gobierno de... ESTADO DE ACTIVIDADES.pdf

No es seguro | lapiedad.gob.mx/asm/2021/CUENTA%20PUBLICA%202021/ESTADO%20DE%20ACTIVIDADES.pdf


Verum Facebook REPUVE HBO Max INDICADORES LA P... CONAC Wizarding World Declarapat izzi go - TV en vivo Watch Chabelo Y P... SAT ID SEVAC SEvAC induccion Play Retro Games O...

ESTADO DE ACTIVIDADES.pdf 2 / 3 100%


1



2



3



Otros ingresos y beneficios	0.00	0.00
Ingresos financieros	0.00	0.00
Incremento por variación de inventarios	0.00	0.00
Diminución del exceso de estimaciones por pérdida o deterioro u obsolescencia	0.00	0.00
Diminución del exceso de provisiones	0.00	0.00
Otros ingresos y beneficios varios	0.00	0.00
Total de Ingresos y otros beneficios:	348,721,952.82	350,794,226.78
Gastos y otras pérdidas	30211	30238
Gastos de funcionamiento	291,191,017.28	281,813,055.13
Servicios personales	247,192,833.89	237,303,916.16
Materiales y suministros	157,138,989.06	152,443,172.10
Servicios generales	48,375,619.07	50,149,417.51
Transferencias, asignaciones, subsidios y otras ayudas	39,797,318.83	41,070,288.06
Transferencias internas y asignaciones al sector público	0.00	0.00
Transferencias al resto del sector público	0.00	0.00
Subsidios y subvenciones	5,822,114.00	6,879,811.22
Ayudas sociales	18,972,810.50	18,956,136.83
Pensiones y jubilaciones	13,846,216.36	12,553,945.61
Transferencias a fiduciacios, mandatos y contratos análogos	0.00	0.00
Transferencias a la seguridad social	0.00	0.00
Donativos	1,186,177.97	2,680,314.30
Transferencias al exterior	0.00	0.00
Participaciones y aportaciones	399,603.00	127,021.00
Participaciones	0.00	0.00
Aportaciones	0.00	0.00
Convenios	399,603.00	127,021.00
Intereses, comisiones y otros gastos de la deuda pública	143,407.47	593,917.20
Intereses de la deuda pública	143,407.47	593,917.20
Comisiones de la deuda pública	0.00	0.00
Gastos de la deuda pública	0.00	0.00
Costo por coberturas	0.00	0.00
Apoyos financieros	0.00	0.00
Otros gastos y pérdidas extraordinarias	1,657,354.09	2,717,972.71
Estimaciones, depreciaciones, deterioros, obsolescencias y amortizaciones	1,657,354.09	2,696,756.68
Provisiones	0.00	0.00
Diminución de inventarios	0.00	0.00
Aumento por insuficiencia de estimaciones por pérdida o deterioro u obsolescencia	0.00	0.00
Aumento por insuficiencia de provisiones	0.00	0.00
Otros gastos	500.00	21,216.03
Inversión pública	0.00	0.00
Inversión pública no capitalizable	0.00	0.00
Total de gastos y otras pérdidas:	291,191,017.28	281,813,055.13
Resultado del ejercicio (Ahorro/Desahorro) :	57,531,935.54	68,981,171.65

"Bajo protesta de decir verdad declaramos que los estados financieros y sus notas, son razonablemente correctos y son responsabilidad del emisor."

061290

SEVAC Cuenta Anual 2021 | Gobierno d... ESTADO DE ACTIVIDADES.pdf

No es seguro | lapiedad.gob.mx/asm/2021/CUENTA%20PUBLICA%202021/ESTADO%20DE%20ACTIVIDADES.pdf

Verum Facebook REPUVE HBO Max INDICADORES LA P... CONAC Wizarding World Declarapat izzi go - TV en vivo Watch Chabelo Y P... SAT ID SEVAC SEvAC induccion Play Retro Games O...

ESTADO DE ACTIVIDADES.pdf 3 / 3 100%

Aumento por insuficiencia de estimaciones por pérdida o deterioro u obsolescencia	0.00	0.00
Aumento por insuficiencia de provisiones	0.00	0.00
Otros gastos	500.00	21,218.03
Inversión pública	340	0.00
Inversión pública no capitalizable	*10.00	0.00
Total de gastos y otras pérdidas:	291,191,017.28	281,813,058.13
Resultado del ejercicio (Ahorro/Deshorro) :	57,531,935.34	68,981,171.65

"Bajo protesta de decir verdad declaramos que los estados financieros y sus notas, son razonablemente correctos y son responsabilidad del emisor."

061290

1

2

3

H. AYUNTAMIENTO LA PIEDAD, MICH.
LIC. SAMUEL DAVID HIBALDO GARCÍA 2021-2024
PRESIDENCIA MUNICIPAL

H. AYUNTAMIENTO LA PIEDAD, MICH.
C.P. ESTHER MARÍA DE LOS RÍOS MENDOZA
SECRETARÍA DE ADMINISTRACIÓN

H. AYUNTAMIENTO LA PIEDAD, MICH.
LIC. RIGOBERTO ORTIZ SIERRA 2021-2024
TESORERÍA MUNICIPAL

H. AYUNTAMIENTO LA PIEDAD, MICH.
LIC. J. NATIVIDAD CHÁNDYA CRUZ
CONTRALOR MUNICIPAL

PLAZUELA CABACAS S/N COLONIA CENTRO
LA PIEDRA, MICHOACÁN DE OCAMPO 3525224E4

19PM8E2101728

H. AYUNTAMIENTO LA PIEDAD, MICH.
2021-2024
CONTRALOR MUNICIPAL

LINK

<http://lapiedad.gob.mx/asm/2021/CUENTA%20PUBLICA%202021/ESTADO%20DE%20ACTIVIDADES.pdf>

