

D.3.4 PUBLICA EL ESTADO ANALÍTICO DEL EJERCICIO DEL PRESUPUESTO DE EGRESOS CON BASE EN LA CLASIFICACIÓN POR OBJETO DEL GASTO

Reportes Kórima® GRP

Herramientas Ayuda

LIBROS PRINCIPALES

- ESTADOS E INFORMACIÓN CONTABLE
- ESTADOS E INFORMES PRESUPUESTARIOS
 - Estados del Ejercicio de la Ley de Ingresos
 - Estados del Ejercicio del Presupuesto de Egresos
 - Clasificación por Objeto del Gasto (Cap - Con)**
 - Clasificación Económica (por Tipo de Gasto)
 - Clasificación Administrativa - Dependencia
 - Clasificación Administrativa - Gobierno
 - Clasificación Administrativa - Sector Paraestatal
 - Clasificación Funcional (Finalidad y Función)
 - Proyecto del Presupuesto de Egresos
 - Calendario de Egresos Base Mensual
 - Difusión a la Ciudadanía del Presupuesto de Egresos
 - Programas con Recursos Concurrente por Orden de
 - Montos Pagados por Ayudas y Subsidios
 - Aplicación de Recursos FORTAMUN
 - Aplicación de Recursos FORTAMUN Detallado
 - Reporte FAIS
 - Endeudamiento Neto
 - Interés de la Deuda
 - Relación de Cuentas Bancarias Productivas Especifi
 - Ejercicio y Destino de Gasto Federalizado y Reintegr
 - Obligaciones Pagadas o Garantizadas con Fondos F
 - Clasificación Económica
- ESTADOS E INFORMES PROGRAMÁTICOS
 - Gasto por Categoría Programática
 - Programas y Proyectos de Inversión

- INDICADORES DE POSTURA FISCAL
- INVENTARIOS Y BIENES
- ENTIDADES FEDERATIVAS
- TRANSPARENCIA
- LEY DE DISCIPLINA FINANCIERA
- REPORTES KÓRIMA
- Presupuestal Ingresos
- Presupuestal Egresos
- Contabilidad
- Adquisiciones
- Almacén
- Inventarios
- Activos Fijos
- Recaudación
- Tasación

Clasificación por Objeto del Gasto (Cap - Con)

Archivo Vista Fondo

100%

MUNICIPIO DE LA PIEDAD MICHOACÁN

Estado Analítico del Ejercicio del Presupuesto de Egresos

Clasificación por Objeto del Gasto (Capítulo y Concepto)

Del 01/07/2022 Al 30/09/2022

Página 1 de 4

02/11/2022

12:37

Concepto	Egresos					Subejercicio
	Aprobado	Ampliaciones/ (Reducciones)	Modificado	Devengado	Pagado	
	1	2	3=1+2	4	5	6=3-4
SERVICIOS PERSONALES	40,448,811.54	0.00	40,448,811.54	40,804,179.18	38,695,068.16	-355,367.64
Remuneraciones al personal de carácter permanente	20,414,492.40	4,874,948.42	25,289,440.82	23,417,694.32	23,417,694.32	1,871,746.50
Remuneraciones al personal de carácter transitorio	2,463,838.05	-260,158.93	2,203,679.12	2,561,216.49	2,402,869.40	-357,537.37
Remuneraciones adicionales y especiales	6,339,783.03	-68,000.56	6,271,782.47	3,623,317.15	3,604,727.04	2,649,465.32
Seguridad Social	1,473,786.30	638,886.42	2,112,672.72	1,914,957.00	0.00	197,715.72
Otras prestaciones sociales y económicas	8,589,164.04	-5,185,679.35	3,403,484.69	8,106,047.37	8,092,420.24	-4,702,558.68
Previsiones	0.00	0.00	0.00	0.00	0.00	0.00
Pago de estímulos a servidores públicos	1,167,747.72	0.00	1,167,747.72	1,181,946.85	1,181,357.14	-14,199.13
MATERIALES Y SUMINISTROS	10,380,647.07	1,215,000.00	11,595,647.07	13,644,150.55	13,708,978.23	-2,048,503.48
Materiales de administración, emisión de documentos y artículos oficiales	436,712.43	9,000.00	445,712.43	839,292.79	670,613.38	-393,580.36
Alimentos y utensilios	377,272.71	6,000.00	383,272.71	342,869.82	265,669.57	40,402.89
Materias primas y materiales de producción y comercialización	0.00	0.00	0.00	0.00	0.00	0.00
Materiales y artículos de construcción y de reparación	215,857.44	0.00	215,857.44	216,553.43	279,947.79	-695.99
Productos químicos, farmacéuticos y de laboratorio	41,274.81	1,200,000.00	1,241,274.81	285,777.25	285,777.24	955,497.56
Combustibles, lubricantes y aditivos	8,463,389.07	0.00	8,463,389.07	11,643,091.84	11,979,248.14	-3,176,702.77
Vestuario, blancos, prendas de protección y artículos deportivos	810,606.69	0.00	810,606.69	242,432.71	211,680.71	568,173.98
Materiales y suministros para seguridad	0.00	0.00	0.00	0.00	0.00	0.00
Herramientas, refacciones y accesorios menores	35,833.92	0.00	35,833.92	74,132.71	16,641.40	-38,598.79
SERVICIOS GENERALES	15,125,374.84	-5,206,894.92	9,918,479.92	17,327,361.98	14,497,736.74	-7,408,882.06

Page 1 of 4

100%

Usuario: PACO | Reportes Kórima Versión 2.31

- LIBROS P
- ESTADO:
- ESTADO:
- Estad
- Estad
- Clas:
- Clas:
- Clas:
- Clas:
- Clas:
- Clas:
- Clas:
- Pro
- Cal
- Difu
- Pro
- Mor
- Aplic
- Aplic
- Ref
- Enc
- Inte
- Rel
- Ejec
- Obl
- Clas:
- ESTADO:
- Gasto
- Progra
- INDICAD
- INVENTA
- ENTIDAD
- TRANSP/
- LEY DE D
- REPORTI
- Presup
- Presup
- Contab
- Adquis
- Almaci
- Inventa
- Activos
- Recau
- Tasas



MUNICIPIO DE LA PIEDAD MICHOACÁN
 Estado Analítico del Ejercicio del Presupuesto de Egresos
 Clasificación por Objeto del Gasto (Capítulo y Concepto)
 Del 01/07/2022 Al 30/09/2022

Pagina 1 de 4
 02/11/2022
 12:37

Concepto	Egresos					Subejercicio
	Aprobado	Ampliaciones/ (Reducciones)	Modificado	Devengado	Pagado	
	1	2	3=1+2	4	5	
SERVICIOS PERSONALES	40,448,811.54	0.00	40,448,811.54	40,804,179.18	38,699,068.16	-355,367.64
Remuneraciones al personal de carácter permanente	20,414,492.40	4,874,948.42	25,289,440.82	23,417,694.32	23,417,694.32	1,871,746.50
Remuneraciones al personal de carácter transitorio	2,463,838.05	-260,158.93	2,203,679.12	2,561,216.49	2,402,869.42	-357,537.37
Remuneraciones adicionales y espadales	6,339,783.03	-68,000.56	6,271,782.47	3,622,317.15	3,604,727.04	2,649,465.32
Seguridad Social	1,473,786.30	638,886.42	2,112,672.72	1,914,957.00	0.00	197,715.72
Otras prestaciones sociales y económicas	8,589,164.04	-5,185,675.35	3,403,488.69	8,106,047.37	8,092,420.24	-4,702,558.68
Previsiones	0.00	0.00	0.00	0.00	0.00	0.00
Pago de estímulos a servidores públicos	1,167,747.72	0.00	1,167,747.72	1,181,946.85	1,181,357.14	-14,199.13
MATERIALES Y SUMINISTROS	10,380,647.07	1,215,000.00	11,595,647.07	13,644,150.55	13,708,978.23	-2,048,503.48
Materiales de administración, emisión de documentos y artículos oficiales	436,712.43	9,000.00	445,712.43	839,292.79	670,013.38	-393,580.36
Alimentos y utensilios	377,272.71	6,000.00	383,272.71	342,869.82	265,669.57	40,403.89
Materias primas y materiales de producción y comercialización	0.00	0.00	0.00	0.00	0.00	0.00
Materiales y artículos de construcción y de reparación	215,857.44	0.00	215,857.44	216,553.43	279,947.79	-695.99
Productos químicos, farmacéuticos y de laboratorio	41,274.81	1,200,000.00	1,241,274.81	285,777.25	285,777.24	955,497.56
Combustibles, lubricantes y aditivos	8,463,389.07	0.00	8,463,389.07	11,643,091.84	11,979,248.14	-3,179,702.77

Herramientas Ayuda

LIBROS P
ESTADO:
ESTADO:
Estad:
Estad:
Cia
Cla:
Cla:
Cla:
Cla:
Cla:
Pro
Cal:
Difu
Pro
Mor
Apli
Apli
Rep
Enc
Inte
Rel
Eje:
Obl
Cla:
ESTADO:
Gasto:
Progra
INDICAD:
INVENTA:
ENTIDAD:
TRANSP/
LEY DE D:
REPORTI:
Presup:
Presup:
Contab:
Adquis:
Almaci:
Inventa:
Activos:
Recau:
T...

Clasificación por Objeto del Gasto (Cap - Con)

Archivo Vista Fondo

118%

Remuneraciones al personal de carácter transitorio	2,463,838.05	-260,158.93	2,203,679.12	2,561,216.49	2,402,869.42	-357,537.37
Remuneraciones adicionales y espadales	6,339,783.03	-68,000.56	6,271,782.47	3,622,317.15	3,604,727.04	2,649,465.32
Seguridad Social	1,473,786.30	638,886.42	2,112,672.72	1,914,957.00	0.00	197,715.72
Otras prestaciones sociales y económicas	8,589,164.04	-5,185,675.35	3,403,488.69	8,106,047.37	8,092,420.24	-4,702,558.68
Previsiones	0.00	0.00	0.00	0.00	0.00	0.00
Pago de estímulos a servidores públicos	1,167,747.72	0.00	1,167,747.72	1,181,946.85	1,181,357.14	-14,199.13
MATERIALES Y SUMINISTROS	10,380,647.07	1,215,000.00	11,595,647.07	13,644,150.55	13,708,978.23	-2,048,503.48
Materiales de administración, emisión de documentos y artículos oficiales	436,712.43	9,000.00	445,712.43	839,292.79	670,013.38	-393,580.36
Alimentos y utensilios	377,272.71	6,000.00	383,272.71	342,869.82	265,669.57	40,402.89
Materias primas y materiales de producción y comercialización	0.00	0.00	0.00	0.00	0.00	0.00
Materiales y artículos de construcción y de reparación	215,857.44	0.00	215,857.44	216,553.43	279,947.79	-695.99
Productos químicos, farmacéuticos y de laboratorio	41,274.81	1,200,000.00	1,241,274.81	285,777.25	285,777.24	955,497.56
Combustibles, lubricantes y aditivos	8,463,389.07	0.00	8,463,389.07	11,643,091.84	11,979,248.14	-3,179,702.77
Vestuario, blancos, prendas de protección y artículos deportivos	810,606.69	0.00	810,606.69	242,432.71	211,680.71	568,173.98
Materiales y suministros para seguridad	0.00	0.00	0.00	0.00	0.00	0.00
Herramientas, refacciones y accesorios menores	35,533.92	0.00	35,533.92	74,132.71	16,641.40	-38,598.79
SERVICIOS GENERALES	15,125,374.84	-5,206,894.92	9,918,479.92	17,327,361.98	14,497,736.74	-7,408,882.06
Servicios básicos	2,553,060.33	-955,000.00	1,598,060.33	2,776,456.25	2,854,077.56	-1,178,395.92
Servicios de arrendamiento	1,922,267.55	0.00	1,922,267.55	3,139,426.65	2,477,077.93	-1,217,159.10
Servicios profesionales, científicos, técnicos y otros servicios	1,006,194.69	5,077,408.00	6,083,602.69	1,181,729.90	1,235,687.05	4,901,872.79
Servicios financieros, bancarios y comerciales	557,028.06	-40,893.00	516,135.06	72,535.54	76,735.54	443,599.52
Servicios de instalación, reparación, mantenimiento y conservación	4,257,335.88	460,876.00	4,718,211.88	6,652,326.21	4,409,894.93	-1,934,114.33
PLAZUELA CABADAS S/N COLONIA CENTRO		MPM850101PZ6		Generado por: PACO		
LA PIEDAD, MICHOACÁN DE OCAMPO		3525222424				

Page 1 of 4

118%

Usuario: PACO Reportes Kórima Versión 2.31

- LIBROS P
- ESTADO:
- ESTADO:
- Estad
- Estad
- Cla
- Clas
- Clas
- Clas
- Clas
- Clas
- Clas
- Clas
- Pro
- Cal
- Difu
- Pro
- Mor
- Aplic
- Aplic
- Ref
- Enc
- Inte
- Rel
- Ejec
- Obl
- Clas
- ESTADO:
- Gasto
- Progra
- INDICAD
- INVENTA
- ENTIDAD
- TRANSP/
- LEY DE D
- REPORTI
- Presup
- Presup
- Contab
- Adquis
- Almaci
- Inventa
- Activos
- Recau
- Tasas



MUNICIPIO DE LA PIEDAD MICHOACÁN
 Estado Analítico del Ejercicio del Presupuesto de Egresos
 Clasificación por Objeto del Gasto (Capítulo y Concepto)
 Del 01/07/2022 Al 30/09/2022

Página 2 de 4
 02/11/2022
 12:37

Concepto	Egresos					Subejercicio
	Aprobado	Ampliaciones/ (Reducciones)	Modificado	Devengado	Pagado	
	1	2	3=1+2	4	5	
Servicios de comunicación social y publicidad	537,962.88	-200,000.00	337,962.88	640,621.92	637,812.63	-302,659.04
Servicios de traslado y viáticos	120,676.41	4,000.00	124,676.41	181,448.33	181,448.33	-56,771.92
Servicios oficiales	780,000.00	0.00	780,000.00	2,603,806.18	2,545,991.77	-1,823,806.18
Otros servicios generales	3,390,849.04	-9,553,285.92	-6,162,436.88	79,011.00	79,011.00	-6,241,447.88
TRANSFERENCIAS, ASIGNACIONES, SUBSIDIOS Y OTRAS AYUDAS	9,611,360.58	5,368,111.47	14,979,472.05	9,372,653.86	9,476,320.68	5,606,818.19
Transferencias internas y asignaciones al sector público	0.00	0.00	0.00	0.00	0.00	0.00
Transferencias al resto del sector público	0.00	0.00	0.00	0.00	0.00	0.00
Subsidios y subvenciones	1,075,000.02	5,368,111.47	6,443,111.49	3,675,431.66	3,638,928.15	2,767,679.83
Ayudas sociales	4,478,499.99	0.00	4,478,499.99	1,919,189.68	2,063,928.77	2,559,310.31
Pensiones y jubilaciones	3,682,860.57	0.00	3,682,860.57	3,482,801.52	3,478,232.76	200,059.05
Transferencias a fideicomisos, mandatos y otros análogos	0.00	0.00	0.00	0.00	0.00	0.00
Transferencias a la seguridad social	0.00	0.00	0.00	0.00	0.00	0.00
Donativos	375,000.00	0.00	375,000.00	295,231.00	295,231.00	79,769.00
Transferencias al exterior	0.00	0.00	0.00	0.00	0.00	0.00
BIENES MUEBLES, INMUEBLES E INTANGIBLES	196,250.01	36,535.37	232,785.38	1,093,401.12	1,069,670.43	-860,615.74
Mobilización y gastos de administración	25,000.01	31,535.37	56,535.38	338,866.19	332,866.14	-147,314.18

Herramientas
Ayuda

Clasificación por Objeto del Gasto (Cap - Con)

Archivo Vista Fondo

118%

Servicios oficiales	780,000.00	0.00	780,000.00	2,603,806.18	2,545,991.77	-1,823,806.18
Otros servicios generales	3,390,849.04	-9,553,285.92	-6,162,436.88	79,011.00	79,011.00	-6,241,447.88
TRANSFERENCIAS, ASIGNACIONES, SUBSIDIOS Y OTRAS AYUDAS	9,611,360.58	5,368,111.47	14,979,472.05	9,372,653.86	9,476,320.68	5,606,818.19
Transferencias internas y asignaciones al sector público	0.00	0.00	0.00	0.00	0.00	0.00
Transferencias al resto del sector público	0.00	0.00	0.00	0.00	0.00	0.00
Subsidios y subvenciones	1,075,000.02	5,368,111.47	6,443,111.49	3,675,431.66	3,638,928.15	2,767,679.83
Ayudas sociales	4,478,499.99	0.00	4,478,499.99	1,919,189.68	2,063,928.77	2,559,310.31
Pensiones y jubilaciones	3,682,860.57	0.00	3,682,860.57	3,482,801.52	3,478,232.76	200,059.05
Transferencias a fideicomisos, mandatos y otros análogos	0.00	0.00	0.00	0.00	0.00	0.00
Transferencias a la seguridad social	0.00	0.00	0.00	0.00	0.00	0.00
Donativos	375,000.00	0.00	375,000.00	295,231.00	295,231.00	79,769.00
Transferencias al exterior	0.00	0.00	0.00	0.00	0.00	0.00
BIENES MUEBLES, INMUEBLES E INTANGIBLES	196,250.01	36,535.37	232,785.38	1,093,401.12	1,069,670.43	-860,615.74
Mobiliario y equipo de administración	65,000.01	21,349.98	86,349.99	238,666.17	224,866.19	-152,316.18
Mobiliario y equipo educacional y recreativo	0.00	50,650.02	50,650.02	32,049.02	32,049.02	18,601.00
Equipo e instrumental médico y de laboratorio	0.00	0.00	0.00	580,920.04	580,920.04	-580,920.04
Vehículos y equipo de transporte	125,000.01	-345,076.96	-220,076.95	0.00	0.00	-220,076.95
Equipo de defensa y seguridad	0.00	0.00	0.00	0.00	0.00	0.00
Maquinaria, otros equipos y herramientas	6,249.99	309,612.33	315,862.32	241,765.69	231,835.18	74,096.43
Activos biológicos	0.00	0.00	0.00	0.00	0.00	0.00
Bienes inmuebles	0.00	0.00	0.00	0.00	0.00	0.00
Activos intangibles	0.00	0.00	0.00	0.00	0.00	0.00

PLAZUELA CABADAS S/N COLONIA CENTRO
MPM850101P26
Generado por: PACO

LA PIEDAD, MICHOACÁN DE OCAMPO
3525222424

Page 2 of 4
118%

Usuario: PACO
Reportes Kórima Versión 2.31


Herramientas Ayuda

- LIBROS P
- ESTADO:
- ESTADO:
- Estad
- Estad
- Cla
- Cla:
- Cla:
- Cla:
- Cla:
- Cla:
- Pro
- Cal
- Difu
- Pro
- Mor
- Aplic
- Aplic
- Rep
- Enc
- Inte
- Rel
- Ejec
- Obl
- Cla:
- ESTADO:
- Gasto
- Progra
- INDICAD
- INVENTA
- ENTIDAD
- TRANSP/
- LEY DE D
- REPORTI
- Presup
- Presup
- Contab
- Adquis
- Almaci
- Inventa
- Activos
- Recau
- Tasas

Clasificación por Objeto del Gasto (Cap - Con)

Archivo Vista Fondo

118%



MUNICIPIO DE LA PIEDAD MICHOACÁN

Estado Analítico del Ejercicio del Presupuesto de Egresos

Clasificación por Objeto del Gasto (Capítulo y Concepto)

Del 01/07/2022 Al 30/09/2022

Página 3 de 4
02/11/2022

12:37

Concepto	Egresos					Subejercicio
	Aprobado	Ampliaciones/ (Reducciones)	Modificado	Devengado	Pagado	
	1	2	3=1+2	4	5	
INVERSION PUBLICA	11,261,824.02	2,991,040.14	14,252,864.16	16,163,834.97	17,176,858.01	-1,910,970.81
Obra pública en bienes de dominio público	11,261,824.02	1,604,332.27	12,866,156.29	15,580,208.94	16,327,438.67	-2,714,052.65
Obra pública en bienes propios	0.00	0.00	0.00	0.00	0.00	0.00
Proyectos productivos y acciones de fomento	0.00	1,386,707.87	1,386,707.87	583,626.03	849,419.34	803,081.84
INVERSIONES FINANCIERAS Y OTRAS PROVISIONES	0.00	0.00	0.00	0.00	0.00	0.00
Inversiones para el fomento de actividades productivas	0.00	0.00	0.00	0.00	0.00	0.00
Acciones y participaciones de capital	0.00	0.00	0.00	0.00	0.00	0.00
Compra de títulos y valores	0.00	0.00	0.00	0.00	0.00	0.00
Concesión de préstamos	0.00	0.00	0.00	0.00	0.00	0.00
Inversiones en fideicomisos, mandatos y otros análogos	0.00	0.00	0.00	0.00	0.00	0.00
Otras inversiones financieras	0.00	0.00	0.00	0.00	0.00	0.00
Provisiones para contingencias y otras erogaciones especiales	0.00	0.00	0.00	0.00	0.00	0.00
PARTICIPACIONES Y APORTACIONES	112,857.00	0.00	112,857.00	63,781.00	63,781.00	49,076.00
Participaciones	0.00	0.00	0.00	0.00	0.00	0.00
Aportaciones	0.00	0.00	0.00	0.00	0.00	0.00
Convenios	112,857.00	0.00	112,857.00	63,781.00	63,781.00	49,076.00

Page 3 of 4

118%

Herramientas
Ayuda

Clasificación por Objeto del Gasto (Cap - Con)

Archivo Vista Fondo

118%

Obra pública en bienes propios	0.00	0.00	0.00	0.00	0.00	0.00
Proyectos productivos y acciones de fomento	0.00	1,386,707.87	1,386,707.87	583,626.03	849,419.34	803,081.84
INVERSIONES FINANCIERAS Y OTRAS PROVISIONES	0.00	0.00	0.00	0.00	0.00	0.00
Inversiones para el fomento de actividades productivas	0.00	0.00	0.00	0.00	0.00	0.00
Acciones y participaciones de capital	0.00	0.00	0.00	0.00	0.00	0.00
Compra de títulos y valores	0.00	0.00	0.00	0.00	0.00	0.00
Concesión de préstamos	0.00	0.00	0.00	0.00	0.00	0.00
Inversiones en fideicomisos, mandatos y otros análogos	0.00	0.00	0.00	0.00	0.00	0.00
Otras inversiones financieras	0.00	0.00	0.00	0.00	0.00	0.00
Provisiones para contingencias y otras erogaciones especiales	0.00	0.00	0.00	0.00	0.00	0.00
PARTICIPACIONES Y APORTACIONES	112,857.00	0.00	112,857.00	63,781.00	63,781.00	49,076.00
Participaciones	0.00	0.00	0.00	0.00	0.00	0.00
Aportaciones	0.00	0.00	0.00	0.00	0.00	0.00
Convenios	112,857.00	0.00	112,857.00	63,781.00	63,781.00	49,076.00
DEUDA PÚBLICA	4,159,159.11	0.00	4,159,159.11	953,697.25	953,697.25	3,205,461.86
Amortización de la deuda pública	0.00	0.00	0.00	0.00	0.00	0.00
Intereses de la deuda pública	0.00	0.00	0.00	0.00	0.00	0.00
Comisiones de la deuda pública	0.00	0.00	0.00	0.00	0.00	0.00
Gastos de la deuda pública	0.00	0.00	0.00	0.00	0.00	0.00
Costo por coberturas	0.00	0.00	0.00	0.00	0.00	0.00
Apoyos financieros	0.00	0.00	0.00	0.00	0.00	0.00
Adeudos de ejercicios fiscales anteriores (ADEFAS)	4,159,159.11	0.00	4,159,159.11	953,697.25	953,697.25	3,205,461.86
PLAZUELA CABADAS S/N COLONIA CENTRO MPM850101P26 Generado por: PACO LA PIEDAD, MICHOACÁN DE OCAMPO 3525222424						


Page 3 of 4
118%

Usuario: PACO
Reportes Kórima Versión 2.31

- LIBROS P
- ESTADO:
- ESTADO:
- Estad
- Estad
- Cl
- Cl:
- Cl:
- Cl:
- Cl:
- Pro
- Cal
- Difu
- Pro
- Mor
- Aplic
- Aplic
- Rep
- Enc
- Inte
- Rel
- Eje
- Obli
- Cl:
- ESTADO:
- Gasto
- Progra
- INDICAD
- INVENTA
- ENTIDAD
- TRANSP/
- LEY DE D
- REPORTI
- Presup
- Presup
- Contab
- Adquis
- Almaci
- Inventa
- Activos
- Recau
- T...

Amortización de la deuda pública						
Intereses de la deuda pública	0.00	0.00	0.00	0.00	0.00	0.00
Comisiones de la deuda pública	0.00	0.00	0.00	0.00	0.00	0.00
Gastos de la deuda pública	0.00	0.00	0.00	0.00	0.00	0.00
Costo por coberturas	0.00	0.00	0.00	0.00	0.00	0.00
Apoyos financieros	0.00	0.00	0.00	0.00	0.00	0.00
Adeudos de ejercicios fiscales anteriores (ADEFAS)	4,159,159.11	0.00	4,159,159.11	953,697.25	953,697.25	3,205,461.86

PLAZUELA CABADAS S/N COLONIA CENTRO MPM850101PZ6 Generado por: PACO
LA PIEDAD, MICHOACÁN DE OCAMPO 3525222424

 **MUNICIPIO DE LA PIEDAD MICHOACÁN**
Estado Analítico del Ejercicio del Presupuesto de Egresos
Clasificación por Objeto del Gasto (Capítulo y Concepto)
Del 01/07/2022 Al 30/09/2022

Página 4 de 4
02/11/2022
12:37

Total del Gasto	91,296,284.17	4,403,792.06	95,700,076.23	99,423,059.91	95,646,110.50	-3,722,983.68
------------------------	----------------------	---------------------	----------------------	----------------------	----------------------	----------------------

"Bajo protesta de decir verdad declaramos que los estados financieros y sus notas, son razonablemente correctos y son responsabilidad del emisor."


Herramientas Ayuda

- LIBROS P
- ESTADO:
- ESTADO:
- Estad
- Estad
- Clas:
- Clas:
- Clas:
- Clas:
- Clas:
- Clas:
- Clas:
- Pro
- Cal
- Difu
- Pro
- Mor
- Aplic
- Aplic
- Rep
- Enc
- Inte
- Rel
- Ejec
- Obl
- Clas:
- ESTADO:
- Gasto
- Progra
- INDICAD
- INVENTA
- ENTIDAD
- TRANSP/
- LEY DE D
- REPORTI
- Presup
- Presup
- Contab
- Adquis
- Almaci
- Inventa
- Activos
- Recau
- Tasas

Clasificación por Objeto del Gasto (Cap - Con)

Archivo Vista Fondo

118%



MUNICIPIO DE LA PIEDAD MICHOACÁN

Estado Analítico del Ejercicio del Presupuesto de Egresos
Clasificación por Objeto del Gasto (Capítulo y Concepto)
Del 01/01/2022 Al 30/09/2022

Pagina 1 de 4
02/11/2022
12:40

Concepto	Egresos					Subejercicio
	Aprobado	Ampliaciones/ (Reducciones)	Modificado	Devengado	Pagado	
	1	2	3=1+2	4	5	
SERVICIOS PERSONALES	121,346,433.87	0.00	121,346,433.87	119,902,871.19	116,385,609.24	1,443,562.68
Remuneraciones al personal de carácter permanente	61,243,477.20	4,874,948.42	66,118,425.62	65,852,272.33	65,852,272.40	266,153.29
Remuneraciones al personal de carácter transitorio	7,391,514.15	-260,158.93	7,131,355.22	7,304,274.95	7,145,927.83	-172,919.73
Remuneraciones adicionales y espadales	19,019,348.51	-68,000.56	18,951,347.95	14,762,077.55	14,744,487.47	4,189,270.40
Seguridad Social	4,421,358.66	638,886.42	5,060,245.08	5,566,709.44	2,261,531.44	-506,464.36
Otras prestaciones sociales y económicas	25,767,492.19	-5,185,675.35	20,581,816.84	23,004,314.33	22,968,757.22	-2,422,497.49
Previsiones	0.00	0.00	0.00	0.00	0.00	0.00
Pago de estímulos a servidores públicos	3,503,243.16	0.00	3,503,243.16	3,413,222.59	3,412,632.88	90,020.57
MATERIALES Y SUMINISTROS	31,141,941.01	1,215,000.00	32,356,941.01	32,375,397.31	26,160,356.25	-18,456.30
Materiales de administración, emisión de documentos y artículos oficiales	1,310,336.98	9,000.00	1,319,336.98	1,484,467.86	1,134,851.86	-165,130.88
Alimentos y utensilios	1,131,617.92	6,000.00	1,137,617.92	938,633.23	687,962.16	198,984.69
Materias primas y materiales de producción y comercialización	0.00	0.00	0.00	0.00	0.00	0.00
Materiales y artículos de construcción y de reparación	647,572.26	0.00	647,572.26	644,503.11	643,013.10	3,069.15
Productos químicos, farmacéuticos y de laboratorio	123,824.53	1,200,000.00	1,323,824.53	334,944.71	334,944.70	988,879.82
Combustibles, lubricantes y aditivos	25,390,167.21	0.00	25,390,167.21	27,068,216.89	21,543,196.27	-1,678,049.68

Page 1 of 4

118%

Herramientas Ayuda

Clasificación por Objeto del Gasto (Cap - Con)

Archivo Vista Fondo

118%

Remuneraciones al personal de carácter transitorio	7,391,514.15	-260,158.93	7,131,355.22	7,304,274.95	7,145,927.83	-172,919.73
Remuneraciones adicionales y espadales	19,019,348.51	-68,000.56	18,951,347.95	14,762,077.55	14,744,487.47	4,189,270.40
Seguridad Social	4,421,358.66	638,886.42	5,060,245.08	5,566,709.44	2,261,531.44	-506,464.36
Otras prestaciones sociales y económicas	25,767,492.19	-5,185,675.35	20,581,816.84	23,004,314.33	22,968,757.22	-2,422,497.49
Previsiones	0.00	0.00	0.00	0.00	0.00	0.00
Pago de estímulos a servidores públicos	3,503,243.16	0.00	3,503,243.16	3,413,222.59	3,412,632.88	90,020.57
MATERIALES Y SUMINISTROS	31,141,941.01	1,215,000.00	32,356,941.01	32,375,397.31	26,160,356.25	-18,456.30
Materiales de administración, emisión de documentos y artículos oficiales	1,310,336.98	9,000.00	1,319,336.98	1,484,467.86	1,134,851.86	-165,130.88
Alimentos y utensilios	1,131,617.92	6,000.00	1,137,617.92	938,633.23	687,962.16	198,984.69
Materias primas y materiales de producción y comercialización	0.00	0.00	0.00	0.00	0.00	0.00
Materiales y artículos de construcción y de reparación	647,572.26	0.00	647,572.26	644,503.11	643,013.10	3,069.15
Productos químicos, farmacéuticos y de laboratorio	123,824.53	1,200,000.00	1,323,824.53	334,944.71	334,944.70	988,879.82
Combustibles, lubricantes y aditivos	25,390,167.21	0.00	25,390,167.21	27,068,216.89	21,543,196.27	-1,678,049.68
Vestuario, blancos, prendas de protección y artículos deportivos	2,431,820.33	0.00	2,431,820.33	1,761,193.84	1,730,441.80	670,636.49
Materiales y suministros para seguridad	0.00	0.00	0.00	0.00	0.00	0.00
Herramientas, refacciones y accesorios menores	106,601.78	0.00	106,601.78	143,437.67	85,946.36	-36,835.89
SERVICIOS GENERALES	45,376,124.35	-5,206,894.92	40,169,229.43	47,310,532.49	36,418,736.89	-7,141,303.06
Servicios básicos	7,659,181.55	-955,000.00	6,704,181.55	7,374,392.33	7,262,237.08	-670,210.78
Servicios de arrendamiento	5,766,802.57	0.00	5,766,802.57	8,211,796.93	6,270,595.68	-2,444,994.36
Servicios profesionales, científicos, técnicos y otros servicios	3,018,584.22	5,077,408.00	8,095,992.22	7,353,512.59	4,451,795.95	742,479.63
Servicios financieros, bancarios y comerciales	1,671,083.94	-40,893.00	1,630,190.94	1,774,182.24	1,774,182.24	-143,991.30
Servicios de instalación, reparación, mantenimiento y conservación	12,772,007.00	460,876.00	13,232,883.00	16,376,751.86	10,685,029.85	-3,143,868.86
PLAZUELA CABADAS S/N COLONIA CENTRO		MPM850101P26		Generado por: PACO		
LA PIEDAD, MICHOACÁN DE OCAMPO		3525222424				

Page 1 of 4

118%

Usuario: PACO Reportes Kórima Versión 2.31

- LIBROS P
- ESTADO:
- ESTADO:
- Estad
- Estad
- Clas:
- Clas:
- Clas:
- Clas:
- Clas:
- Clas:
- Clas:
- Clas:
- Pro
- Cal
- Difu
- Pro
- Mor
- Aplic
- Aplic
- Ref
- Enc
- Inte
- Rel
- Ejec
- Obl
- Clas:
- ESTADO:
- Gasto
- Progra
- INDICAD
- INVENTA
- ENTIDAD
- TRANSP/
- LEY DE D
- REPORTI
- Presup
- Presup
- Contab
- Adquis
- Almaci
- Inventa
- Activos
- Recau
- Tasas



MUNICIPIO DE LA PIEDAD MICHOACÁN
 Estado Analítico del Ejercicio del Presupuesto de Egresos
 Clasificación por Objeto del Gasto (Capítulo y Concepto)
 Del 01/01/2022 Al 30/09/2022

Pagina 2 de 4
 02/11/2022
 12:40

Concepto	Egresos					Subejercicio
	Aprobado	Ampliaciones/ (Reducciones)	Modificado	Devengado	Pagado	
	1	2	3=1+2	4	5	
Servicios de comunicación social y publicidad	1,613,888.69	-200,000.00	1,413,888.69	1,514,130.19	1,372,890.98	-100,241.50
Servicios de traslado y viáticos	362,029.31	4,000.00	366,029.31	334,215.02	334,215.02	31,814.29
Servicios oficiales	2,340,000.00	0.00	2,340,000.00	4,060,039.48	3,956,278.24	-1,720,039.48
Otros servicios generales	10,172,547.07	-9,553,285.92	619,261.15	311,511.85	311,511.85	307,749.30
TRANSFERENCIAS, ASIGNACIONES, SUBSIDIOS Y OTRAS AYUDAS	28,834,081.71	5,368,111.47	34,202,193.18	32,560,338.40	32,207,466.29	1,641,854.78
Transferencias internas y asignaciones al sector público	0.00	0.00	0.00	0.00	0.00	0.00
Transferencias al resto del sector público	0.00	0.00	0.00	0.00	0.00	0.00
Subsidios y subvenciones	3,224,999.98	5,368,111.47	8,593,111.45	8,579,008.10	8,542,504.59	14,103.35
Ayudas sociales	13,435,500.01	0.00	13,435,500.01	12,247,173.63	11,941,330.82	1,188,327.39
Pensiones y jubilaciones	11,048,581.72	0.00	11,048,581.72	10,844,890.19	10,838,363.39	203,691.53
Transferencias a fideicomisos, mandatos y otros análogos	0.00	0.00	0.00	0.00	0.00	0.00
Transferencias a la seguridad social	0.00	0.00	0.00	0.00	0.00	0.00
Donativos	1,125,000.00	0.00	1,125,000.00	889,267.49	889,267.49	235,732.51
Transferencias al exterior	0.00	0.00	0.00	0.00	0.00	0.00
BIENES MUEBLES, INMUEBLES E INTANGIBLES	588,749.99	36,535.37	625,285.36	1,572,001.15	1,523,121.46	-946,715.79
Mobilización y gastos de administración	162,000.00	31,535.37	193,535.37	131,267.18	131,267.18	-106,167.51

Herramientas Ayuda

Clasificación por Objeto del Gasto (Cap - Con)

Archivo Vista Fondo

118%

TRANSFERENCIAS, ASIGNACIONES, SUBSIDIOS Y OTRAS AYUDAS	28,834,081.71	5,368,111.47	34,202,193.18	32,560,338.40	32,207,466.29	1,641,854.78
Transferencias internas y asignaciones al sector público	0.00	0.00	0.00	0.00	0.00	0.00
Transferencias al resto del sector público	0.00	0.00	0.00	0.00	0.00	0.00
Subsidios y subvenciones	3,224,999.98	5,368,111.47	8,593,111.45	8,579,008.10	8,542,504.59	14,103.35
Ayudas sociales	13,435,500.01	0.00	13,435,500.01	12,347,172.62	11,941,330.82	1,188,327.39
Pensiones y jubilaciones	11,048,581.72	0.00	11,048,581.72	10,844,890.19	10,838,363.39	203,691.53
Transferencias a fideicomisos, mandatos y otros análogos	0.00	0.00	0.00	0.00	0.00	0.00
Transferencias a la seguridad social	0.00	0.00	0.00	0.00	0.00	0.00
Donativos	1,125,000.00	0.00	1,125,000.00	889,267.49	885,267.49	235,732.51
Transferencias al exterior	0.00	0.00	0.00	0.00	0.00	0.00
BIENES MUEBLES, INMUEBLES E INTANGIBLES	588,749.99	36,535.37	625,285.36	1,572,001.15	1,523,121.46	-946,715.79
Mobiliario y equipo de administración	194,999.99	21,349.98	216,349.97	321,457.18	307,657.21	-105,107.21
Mobiliario y equipo educacional y recreativo	0.00	50,650.02	50,650.02	65,697.07	65,697.07	-15,047.05
Equipo e instrumental médico y de laboratorio	0.00	0.00	0.00	580,920.04	580,920.04	-580,920.04
Vehículos y equipo de transporte	374,999.99	-345,076.96	29,923.03	154,923.04	154,923.04	-125,000.01
Equipo de defensa y seguridad	0.00	0.00	0.00	0.00	0.00	0.00
Maquinaria, otros equipos y herramientas	18,750.01	309,612.33	328,362.34	449,003.82	413,924.10	-120,641.48
Activos biológicos	0.00	0.00	0.00	0.00	0.00	0.00
Bienes inmuebles	0.00	0.00	0.00	0.00	0.00	0.00
Activos intangibles	0.00	0.00	0.00	0.00	0.00	0.00

PLAZUELA CABADAS S/N COLONIA CENTRO
LA PIEDAD, MICHOACÁN DE OCAMPO 3525222424 MPM850101P26 Generado por: PACO

Page 2 of 4 118%

Usuario: PACO Reportes Kórima Versión 2.31

Herramientas
Ayuda

Clasificación por Objeto del Gasto (Cap - Con)

Archivo Vista Fondo

118%

Obra pública en bienes propios	0.00	0.00	0.00	0.00	0.00	0.00
Proyectos productivos y acciones de fomento	0.00	1,386,707.87	1,386,707.87	1,415,139.95	1,415,139.95	-28,432.08
INVERSIONES FINANCIERAS Y OTRAS PROVISIONES	0.00	0.00	0.00	0.00	0.00	0.00
Inversiones para el fomento de actividades productivas	0.00	0.00	0.00	0.00	0.00	0.00
Acciones y participaciones de capital	0.00	0.00	0.00	0.00	0.00	0.00
Compra de títulos y valores	0.00	0.00	0.00	0.00	0.00	0.00
Concesión de préstamos	0.00	0.00	0.00	0.00	0.00	0.00
Inversiones en fideicomisos, mandatos y otros análogos	0.00	0.00	0.00	0.00	0.00	0.00
Otras inversiones financieras	0.00	0.00	0.00	0.00	0.00	0.00
Provisiones para contingencias y otras erogaciones especiales	0.00	0.00	0.00	0.00	0.00	0.00
PARTICIPACIONES Y APORTACIONES	338,571.00	0.00	338,571.00	154,048.00	154,048.00	184,523.00
Participaciones	0.00	0.00	0.00	0.00	0.00	0.00
Aportaciones	0.00	0.00	0.00	0.00	0.00	0.00
Convenios	338,571.00	0.00	338,571.00	154,048.00	154,048.00	184,523.00
DEUDA PÚBLICA	12,477,477.37	0.00	12,477,477.37	29,811,454.38	29,811,454.38	-17,333,977.01
Amortización de la deuda pública	0.00	0.00	0.00	0.00	0.00	0.00
Intereses de la deuda pública	0.00	0.00	0.00	0.00	0.00	0.00
Comisiones de la deuda pública	0.00	0.00	0.00	0.00	0.00	0.00
Gastos de la deuda pública	0.00	0.00	0.00	0.00	0.00	0.00
Costo por coberturas	0.00	0.00	0.00	0.00	0.00	0.00
Apoyos financieros	0.00	0.00	0.00	0.00	0.00	0.00
Adeudos de ejercicios fiscales anteriores (ADEFAS)	12,477,477.37	0.00	12,477,477.37	29,811,454.38	29,811,454.38	-17,333,977.01

PLAZUELA CABADAS S/N COLONIA CENTRO
LA PIEDAD, MICHOACÁN DE OCAMPO 3525222424
MPM850101P26
Generado por: PACO

Page 3 of 4
118%

Usuario: PACO
Reportes Kórima Versión 2.31

