

B.1.2 CUENTA CON CLASIFICADOR POR OBJETO DEL GASTO ARMONIZADO

Reportes Kórima® GRP

Herramientas Ayuda

LIBROS PRINCIPALES

- ESTADOS E INFORMACIÓN CONTABLE
- ESTADOS E INFORMES PRESUPUESTARIOS
 - Estados del Ejercicio de la Ley de Ingresos
 - Estados del Ejercicio del Presupuesto de Egresos
 - Clasificación por Objeto del Gasto (Cap - Con)**
 - Clasificación Económica (por Tipo de Gasto)
 - Clasificación Administrativa - Dependencia
 - Clasificación Administrativa - Gobierno
 - Clasificación Administrativa - Sector Paraestatal
 - Clasificación Funcional (Finalidad y Función)
 - Proyecto del Presupuesto de Egresos
 - Calendario de Egresos Base Mensual
 - Difusión a la Ciudadanía del Presupuesto de Egresos
 - Programas con Recursos Concurrente por Orden de G
 - Montos Pagados por Ayudas y Subsidios
 - Aplicación de Recursos FORTAMUN
 - Aplicación de Recursos FORTAMUN Detallado
 - Reporte FAIS
 - Endeudamiento Neto
 - Interés de la Deuda
 - Relación de Cuentas Bancarias Productivas Específ
 - Ejercicio y Destino de Gasto Federalizado y Reintegr
 - Obligaciones Pagadas o Garantizadas con Fondos Fe
 - Clasificación Económica
- ESTADOS E INFORMES PROGRAMÁTICOS
 - Gasto por Categoría Programática
 - Programas y Proyectos de Inversión
- INDICADORES DE POSTURA FISCAL
- INVENTARIOS Y BIENES
- ENTIDADES FEDERATIVAS
- TRANSPARENCIA
- LEY DE DISCIPLINA FINANCIERA
- REPORTES KÓRIMA
 - Presupuestal Ingresos
 - Presupuestal Egresos
 - Contabilidad
 - Adquisiciones
 - Almacén
 - Inventarios
 - Activos Fijos
 - Recaudación
 - Tercerías

Clasificación por Objeto del Gasto (Cap - Con)

Archivo Vista Fondo

100%

MUNICIPIO DE LA PIEDAD MICHOCÁN

Estado Analítico del Ejercicio del Presupuesto de Egresos

Clasificación por Objeto del Gasto (Capítulo y Concepto)

Del 01/10/2022 Al 31/12/2022

Página 1 de 4

07/02/2023

11:50

Concepto	Egresos					Subejercicio
	Aprobado	Ampliaciones/ (Reducciones)	Modificado	Devengado	Pagado	
	1	2	3=1+2	4	5	6=3-4
SERVICIOS PERSONALES	40,448,809.83	0.00	40,448,809.83	42,595,782.03	41,616,997.59	-2,146,972.20
Remuneraciones al personal de carácter permanente	20,414,492.42	0.00	20,414,492.42	20,310,853.09	20,310,853.09	103,639.33
Remuneraciones al personal de carácter transitorio	2,463,837.85	0.00	2,463,837.85	2,661,964.22	2,820,311.29	-198,126.37
Remuneraciones adicionales y especiales	6,339,782.70	0.00	6,339,782.70	9,954,053.17	9,971,643.27	-3,614,270.47
Seguridad Social	1,473,786.30	0.00	1,473,786.30	1,681,078.38	508,876.38	-207,292.08
Otras prestaciones sociales y económicas	8,589,163.17	0.00	8,589,163.17	6,969,336.82	6,986,227.50	1,619,826.35
Previsiones	0.00	0.00	0.00	0.00	0.00	0.00
Pago de estímulos a servidores públicos	1,167,747.39	0.00	1,167,747.39	1,018,496.35	1,019,086.05	149,251.04
MATERIALES Y SUMINISTROS	10,380,647.07	-3,202,113.00	7,178,534.07	19,951,018.01	10,185,819.36	-12,772,483.94
Materiales de administración, emisión de documentos y artículos oficiales	436,712.43	0.00	436,712.43	702,083.99	558,924.07	-265,371.56
Alimentos y utensilios	377,272.71	0.00	377,272.71	478,031.02	250,627.22	-100,758.31
Materias primas y materiales de producción y comercialización	0.00	0.00	0.00	0.00	0.00	0.00
Materiales y artículos de construcción y de reparación	215,857.44	-80,000.00	135,857.44	278,846.71	273,864.86	-142,992.27
Productos químicos, farmacéuticos y de laboratorio	41,274.81	0.00	41,274.81	206,904.82	141,894.82	-165,630.01
Combustibles, lubricantes y aditivos	8,463,389.07	-1,711,582.44	6,751,806.63	18,246,556.09	8,873,405.05	-11,504,749.46
Vestuario, blancos, prendas de protección y artículos deportivos	810,606.69	-1,400,530.56	-589,923.87	17,273.06	18,437.00	-607,194.93
Materiales y suministros para seguridad	0.00	0.00	0.00	0.00	0.00	0.00
Herramientas, refacciones y accesorios menores	35,533.92	0.00	35,533.92	21,319.31	68,666.35	14,214.61
SERVICIOS GENERALES	15,125,375.10	-356,006.64	14,769,368.46	22,619,218.48	15,599,488.59	-7,849,850.02

Page 1 of 4

100%


Usuario: JFVG | Reportes Kórima Versión 2.31

22°C Soledad

11:50 a. m. 07/02/2023

- LIBROS PRINCIPAL
- ESTADOS E INFO
- ESTADOS E INFO
- Estados del Ejerc
- Estados del Ejerc
- Clasificación
- Clasificación
- Clasificación
- Clasificación
- Clasificación
- Clasificación
- Clasificación
- Clasificación
- Proyecto del
- Calendario de
- Difusión a la
- Programas c
- Montos Paga
- Aplicación de
- Aplicación de
- Reporte FAIS
- Endeudamie
- Interés de la
- Relación de
- Ejercicio y De
- Obligaciones
- Clasificación
- ESTADOS E INFO
- Gasto por Categ
- Programas y Prc
- INDICADORES DE
- INVENTARIOS Y BI
- ENTIDADES FEDE
- TRANSPARENCIA
- LEY DE DISCIPLIN
- REPORTES KÓRIM
- Presupuestal Inq
- Presupuestal Eg
- Contabilidad
- Adquisiciones
- Almacén
- Inventarios
- Activos Fijos
- Recaudación
- Tercer

Clasificación por Objeto del Gasto (Cap - Con)



MUNICIPIO DE LA PIEDAD MICHOACÁN

Estado Analítico del Ejercicio del Presupuesto de Egresos

Clasificación por Objeto del Gasto (Capítulo y Concepto)

Del 01/10/2022 Al 31/12/2022

Página 1 de 4

07/02/2023

11:50

Concepto	Egresos					Subejercicio
	Aprobado	Ampliaciones/ (Reducciones)	Modificado	Devengado	Pagado	
	1	2	3=1+2	4	5	
SERVICIOS PERSONALES	40,448,809.83	0.00	40,448,809.83	42,595,782.03	41,616,997.59	-2,146,972.20
Remuneraciones al personal de carácter permanente	20,414,492.42	0.00	20,414,492.42	20,310,853.09	20,310,853.09	-103,639.33
Remuneraciones al personal de carácter transitorio	2,463,837.85	0.00	2,463,837.85	2,661,964.32	2,830,311.39	-198,126.37
Remuneraciones adicionales y especiales	6,339,782.70	0.00	6,339,782.70	9,954,053.17	9,971,643.27	-3,614,270.47
Seguridad Social	1,473,786.30	0.00	1,473,786.30	1,681,078.38	508,876.38	-207,292.08
Otras prestaciones sociales y económicas	8,589,163.17	0.00	8,589,163.17	6,969,336.82	6,986,227.50	1,619,826.35
Provisiones	0.00	0.00	0.00	0.00	0.00	0.00
Pago de estímulos a servidores públicos	1,167,747.39	0.00	1,167,747.39	1,018,496.35	1,019,086.05	149,251.04
MATERIALES Y SUMINISTROS	10,380,647.07	-3,202,113.00	7,178,534.07	19,951,018.01	10,185,819.36	-12,772,483.94
Materiales de administración, emisión de documentos y artículos oficiales	436,712.43	0.00	436,712.43	702,063.99	558,924.07	-265,371.56
Alimentos y utensilios	377,272.71	0.00	377,272.71	478,031.02	250,627.22	-100,758.31
Materias primas y materiales de producción y comercialización	0.00	0.00	0.00	0.00	0.00	0.00
Materiales y artículos de construcción y de reparación	215,857.44	-80,000.00	135,857.44	278,849.71	273,864.86	-142,992.27
Productos químicos, farmacéuticos y de laboratorio	41,274.81	0.00	41,274.81	206,904.82	141,894.82	-165,630.01
Combustibles, lubricantes y aditivos	8,463,389.07	-1,721,582.44	6,741,806.63	18,246,556.09	8,873,405.05	-11,504,749.46
Vestuario, blancos, prendas de protección y artículos deportivos	810,656.69	-1,400,530.56	-589,873.87	17,273.06	18,437.00	-607,196.93
Materiales y suministros para seguridad	0.00	0.00	0.00	0.00	0.00	0.00
Herramientas, refacciones y accesorios menores	35,533.92	0.00	35,533.92	21,319.31	68,666.35	14,214.61
SERVICIOS GENERALES	15,125,375.10	-356,006.64	14,769,368.46	22,619,218.48	15,599,488.59	-7,849,850.02

- LIBROS PRINCIPAL
- ESTADOS E INFO
- ESTADOS E INFO
- Estados del Ejerc
- Estados del Ejerc
- Clasificación
- Clasificación
- Clasificación
- Clasificación
- Clasificación
- Clasificación
- Proyecto del
- Calendario de
- Difusión a la
- Programas c
- Montos Paga
- Aplicación de
- Aplicación de
- Reporte FAIS
- Endeudamie
- Interés de la
- Relación de
- Ejercicio y De
- Obligaciones
- Clasificación
- ESTADOS E INFO
- Gasto por Categ
- Programas y Pr
- INDICADORES DE
- INVENTARIOS Y BI
- ENTIDADES FEDE
- TRANSPARENCIA
- LEY DE DISCIPLIN
- REPORTES KÓRIM
- Presupuestal In
- Presupuestal Eg
- Contabilidad
- Adquisiciones
- Almacén
- Inventarios
- Activos Fijos
- Recaudación
- Tercer

Clasificación por Objeto del Gasto (Cap - Con)

Archivo Vista Fondo

100%

Remuneraciones al personal de carácter transitorio	2,463,837.85	0.00	2,463,837.85	2,661,964.22	2,820,311.29	-198,126.37
Remuneraciones adicionales y especiales	6,339,782.70	0.00	6,339,782.70	9,954,053.17	9,971,643.27	-3,614,270.47
Seguridad Social	1,493,786.30	0.00	1,493,786.30	1,661,078.38	508,876.38	-207,292.08
Otras prestaciones sociales y económicas	8,589,163.17	0.00	8,589,163.17	6,969,336.82	6,986,227.50	1,619,826.35
Previsiones	0.00	0.00	0.00	0.00	0.00	0.00
Pago de estímulos a servidores públicos	1,167,747.39	0.00	1,167,747.39	1,018,496.35	1,019,086.05	149,251.04
MATERIALES Y SUMINISTROS	10,380,647.07	-3,202,113.00	7,178,534.07	19,951,018.01	10,185,819.36	-12,772,483.94
Materiales de administración, emisión de documentos y artículos oficiales	436,712.43	0.00	436,712.43	702,083.99	558,924.07	-265,371.56
Alimentos y utensilios	377,272.71	0.00	377,272.71	478,031.02	350,627.22	-100,758.31
Materias primas y materiales de producción y comercialización	0.00	0.00	0.00	0.00	0.00	0.00
Materiales y artículos de construcción y de reparación	215,857.44	-80,000.00	135,857.44	278,949.71	273,864.86	-142,992.27
Productos químicos, farmacéuticos y de laboratorio	41,274.81	0.00	41,274.81	206,904.82	141,894.82	-165,630.01
Combustibles, lubricantes y aditivos	8,483,389.07	-1,721,582.44	6,761,806.63	18,246,555.09	8,873,405.05	-11,504,749.46
Vestuario, blancos, prendas de protección y artículos deportivos	810,606.69	-1,400,530.56	-589,923.87	17,273.06	18,437.00	-607,196.93
Materiales y suministros para seguridad	0.00	0.00	0.00	0.00	0.00	0.00
Herramientas, refacciones y accesorios menores	35,533.92	0.00	35,533.92	21,319.31	68,666.35	14,214.61
SERVICIOS GENERALES	15,125,375.10	-356,006.64	14,769,368.46	22,619,218.48	15,599,488.59	-7,849,850.02
Servicios básicos	2,553,060.33	0.00	2,553,060.33	2,663,881.71	2,634,661.83	-110,821.38
Servicios de arrendamiento	1,922,267.55	0.00	1,922,267.55	3,191,978.87	1,897,370.53	-1,289,711.31
Servicios profesionales, científicos, técnicos y otros servicios	1,006,194.69	-296,447.82	709,746.87	1,417,272.55	1,190,916.33	-707,525.68
Servicios financieros, bancarios y comerciales	557,028.06	0.00	557,028.06	1,073,305.04	1,053,585.06	-516,276.98
Servicios de instalación, reparación, mantenimiento y conservación	4,257,335.88	0.00	4,257,335.88	8,274,532.68	3,939,365.24	-4,017,196.80


PLAZUELA CABADAS S/N COLONIA CENTRO MPM850101P25 Generado por: JFVG
LA PIEDAD, MICHOACÁN DE OCAMPO 3525222424

MUNICIPIO DE LA PIEDAD MICHOACÁN
Estado Analítico del Ejercicio del Presupuesto de Egresos

Page 1 of 4 100%

- LIBROS PRINCIPAL
- ESTADOS E INFO
- ESTADOS E INFO
- Estados del Ejerc
- Estados del Ejerc
- Clasificación
- Clasificación
- Clasificación
- Clasificación
- Clasificación
- Clasificación
- Clasificación
- Clasificación
- Proyecto del
- Calendario d
- Difusión a la
- Programas c
- Montos Paga
- Aplicación de
- Aplicación de
- Reporte FAIS
- Endeudamie
- Interés de la
- Relación de
- Ejercicio y De
- Obligaciones
- Obligaciones
- Clasificación
- ESTADOS E INFO
- Gasto por Categ
- Programas y Prc
- INDICADORES DE
- INVENTARIOS Y BI
- ENTIDADES FEDE
- TRANSPARENCIA
- LEY DE DISCIPLIN
- REPORTES KÓRIM
- Presupuestal Inq
- Presupuestal Eg
- Contabilidad
- Adquisiciones
- Almacén
- Inventarios
- Activos Fijos
- Recaudación
- Tercerón

Clasificación por Objeto del Gasto (Cap - Con)



MUNICIPIO DE LA PIEDAD MICHOACÁN
 Estado Analítico del Ejercicio del Presupuesto de Egresos
 Clasificación por Objeto del Gasto (Capítulo y Concepto)
 Del 01/10/2022 Al 31/12/2022

Página 2 de 4
 07/02/2023
 11:50

Concepto	Egresos					Subejercicio
	Aprobado	Ampliaciones/ (Reducciones)	Modificado	Devengado	Pagado	
	1	2	3=1+2	4	5	6=3-4
Servicios de comunicación social y publicidad	537,962.88	0.00	537,962.88	523,873.19	507,535.98	14,089.89
Servicios de traslado y viáticos	120,676.41	0.00	120,676.41	336,246.63	336,246.63	-215,570.22
Servicios oficiales	780,000.00	3,579,578.15	4,359,578.15	5,093,051.49	3,994,830.67	-733,473.34
Otros servicios generales	3,390,849.30	-3,639,136.97	-248,287.67	48,076.31	48,076.31	-293,363.98
TRANSFERENCIAS, ASIGNACIONES, SUBSIDIOS Y OTRAS AYUDAS	9,611,360.58	0.00	9,611,360.58	11,499,154.69	10,339,188.74	-1,887,794.11
Transferencias internas y asignaciones al sector público	0.00	0.00	0.00	0.00	0.00	0.00
Transferencias al resto del sector público	0.00	0.00	0.00	0.00	0.00	0.00
Subsidios y subvenciones	1,075,000.02	0.00	1,075,000.02	3,585,222.69	2,727,206.20	-2,510,222.67
Ayudas sociales	4,478,499.99	0.00	4,478,499.99	3,710,172.79	3,407,467.25	768,327.20
Pensiones y jubilaciones	3,682,860.57	0.00	3,682,860.57	4,022,420.21	4,023,156.29	-339,559.64
Transferencias a fideicomisos, mandatos y otros análogos	0.00	0.00	0.00	0.00	0.00	0.00
Transferencias a la seguridad social	0.00	0.00	0.00	0.00	0.00	0.00
Donativos	375,000.00	0.00	375,000.00	181,339.00	181,339.00	193,661.00
Transferencias al exterior	0.00	0.00	0.00	0.00	0.00	0.00
BIENES MUEBLES, INMUEBLES E INTANGIBLES	196,250.01	0.00	196,250.01	158,009.35	127,225.53	38,240.66
Mobiliario y equipo de administración	65,000.01	0.00	65,000.01	56,594.67	43,079.98	8,405.34
Mobiliario y equipo educacional y recreativo	0.00	0.00	0.00	35,327.44	35,327.44	-35,327.44
Equipo e instrumental médico y de laboratorio	0.00	0.00	0.00	0.00	0.00	0.00
Vehículos y equipo de transporte	125,000.01	0.00	125,000.01	0.00	0.00	125,000.01
Equipo de defensa y seguridad	0.00	0.00	0.00	0.00	0.00	0.00
Mobiliario, accesorios y complementos	6,749.99	0.00	6,749.99	66,187.94	48,818.11	-42,877.94

- LIBROS PRINCIPAL
- ESTADOS E INFO
- ESTADOS E INFO
- Estados del Ejerc
- Estados del Ejerc
- Clasificación
- Clasificación
- Clasificación
- Clasificación
- Clasificación
- Clasificación
- Clasificación
- Proyecto del
- Calendario de
- Difusión a la C
- Programas c
- Montos Paga
- Aplicación de
- Aplicación de
- Reporte FAIS
- Endeudamie
- Interés de la I
- Relación de
- Ejercicio y De
- Obligaciones
- Clasificación
- ESTADOS E INFO
- Gasto por Categ
- Programas y Prc
- INDICADORES DE
- INVENTARIOS Y BI
- ENTIDADES FEDE
- TRANSPARENCIA
- LEY DE DISCIPLIN
- REPORTES KÓRIM
- Presupuestal Inq
- Presupuestal Eg
- Contabilidad
- Adquisiciones
- Almacén
- Inventarios
- Activos Fijos
- Recaudación
- Tasación

Clasificación por Objeto del Gasto (Cap - Con)

Archivo Vista Fondo

100%

Servicios de traslado y viáticos	120,676.41	0.00	120,676.41	336,246.63	336,246.63	-215,570.22
Servicios oficiales	780,000.00	3,579,578.15	4,359,578.15	5,093,051.46	3,994,830.67	-733,473.34
Otros servicios generales	3,390,849.30	-3,639,136.97	-248,287.67	46,076.31	46,076.31	-293,363.98
TRANSFERENCIAS, ASIGNACIONES, SUBSIDIOS Y OTRAS AYUDAS	9,611,360.58	0.00	9,611,360.58	11,499,154.69	10,339,188.74	-1,887,794.11
Transferencias internas y asignaciones al sector público	0.00	0.00	0.00	0.00	0.00	0.00
Transferencias al resto del sector público	0.00	0.00	0.00	0.00	0.00	0.00
Subsidios y subvenciones	1,075,000.02	0.00	1,075,000.02	3,585,222.69	2,727,306.30	-2,510,222.67
Ayudas sociales	4,478,499.99	0.00	4,478,499.99	3,710,172.79	3,407,487.25	768,327.20
Pensiones y jubilaciones	3,682,860.57	0.00	3,682,860.57	4,022,420.21	4,023,156.29	-339,559.64
Transferencias a fideicomisos, mandatos y otros análogos	0.00	0.00	0.00	0.00	0.00	0.00
Transferencias a la seguridad social	0.00	0.00	0.00	0.00	0.00	0.00
Donativos	375,000.00	0.00	375,000.00	181,339.00	181,339.00	193,661.00
Transferencias al exterior	0.00	0.00	0.00	0.00	0.00	0.00
BIENES MUEBLES, INMUEBLES E INTANGIBLES	196,250.01	0.00	196,250.01	158,009.35	127,225.53	38,240.66
Mobiliario y equipo de administración	65,000.01	0.00	65,000.01	56,594.67	43,079.98	8,405.34
Mobiliario y equipo educacional y recreativo	0.00	0.00	0.00	35,327.44	35,327.44	-35,327.44
Equipo e instrumental médico y de laboratorio	0.00	0.00	0.00	0.00	0.00	0.00
Vehículos y equipo de transporte	125,000.01	0.00	125,000.01	0.00	0.00	125,000.01
Equipo de defensa y seguridad	0.00	0.00	0.00	0.00	0.00	0.00
Maquinaria, otros equipos y herramientas	6,249.99	0.00	6,249.99	66,087.25	48,818.12	-59,837.26
Activos biológicos	0.00	0.00	0.00	0.00	0.00	0.00
Bienes inmuebles	0.00	0.00	0.00	0.00	0.00	0.00
Activos intangibles	0.00	0.00	0.00	0.00	0.00	0.00

PLAZUELA CABADAS S/N COLONIA CENTRO MPM850101P26 Generado por: JFVG
LA PIEDAD, MICHOACÁN DE OCAMPO 3525222424

MI MUNICIPIO DE LA PIEDAD MICHOACÁN

Page 2 of 4 100%

- LIBROS PRINCIPAL
- ESTADOS E INFO
- ESTADOS E INFO
- Estados del Ejerc
- Estados del Ejerc
- Clasificación
- Clasificación
- Clasificación
- Clasificación
- Clasificación
- Clasificación
- Clasificación
- Clasificación
- Proyecto del
- Calendario d
- Difusión a la
- Programas c
- Montos Paga
- Aplicación de
- Aplicación de
- Reporte FAIS
- Endeudamie
- Interés de la
- Relación de
- Ejercicio y De
- Obligaciones
- Clasificación
- ESTADOS E INFO
- Gasto por Categ
- Programas y Prc
- INDICADORES DE
- INVENTARIOS Y BI
- ENTIDADES FEDE
- TRANSPARENCIA
- LEY DE DISCIPLIN
- REPORTES KÓRIM
- Presupuestal Inq
- Presupuestal Eg
- Contabilidad
- Adquisiciones
- Almacén
- Inventarios
- Activos Fijos
- Recaudación
- Tercer

Concepto	Egresos					Subejercicio
	Aprobado	Ampliaciones/ Reducciones	Modificado	Devengado	Pagado	
	1	2	3=1+2	4	5	
INVERSION PUBLICA	11,261,824.02	0.00	11,261,824.02	17,718,366.58	13,861,544.87	-6,456,542.56
Obra pública en bienes de dominio público	11,261,824.02	0.00	11,261,824.02	17,718,366.58	13,861,544.87	-6,456,542.56
Obra pública en bienes propios	0.00	0.00	0.00	0.00	0.00	0.00
Proyectos productivos y acciones de fomento	0.00	0.00	0.00	0.00	0.00	0.00
INVERSIONES FINANCIERAS Y OTRAS PROVISIONES	0.00	0.00	0.00	0.00	0.00	0.00
Inversiones para el fomento de actividades productivas	0.00	0.00	0.00	0.00	0.00	0.00
Acciones y participaciones de capital	0.00	0.00	0.00	0.00	0.00	0.00
Compra de títulos y valores	0.00	0.00	0.00	0.00	0.00	0.00
Concesión de préstamos	0.00	0.00	0.00	0.00	0.00	0.00
Inversiones en fideicomisos, mandatos y otros análogos	0.00	0.00	0.00	0.00	0.00	0.00
Otras inversiones financieras	0.00	0.00	0.00	0.00	0.00	0.00
Provisiones para contingencias y otras erogaciones especiales	0.00	0.00	0.00	0.00	0.00	0.00
PARTICIPACIONES Y APORTACIONES	112,857.00	5,506,874.86	5,619,731.86	5,540,208.86	5,540,208.86	79,523.00
Participaciones	0.00	0.00	0.00	0.00	0.00	0.00
Aportaciones	0.00	0.00	0.00	0.00	0.00	0.00
Convenios	112,857.00	5,506,874.86	5,619,731.86	5,540,208.86	5,540,208.86	79,523.00
DEUDA PUBLICA	4,159,159.11	0.00	4,159,159.11	378,595.46	378,595.46	3,780,563.65
Emisión de la deuda pública	0.00	0.00	0.00	0.00	0.00	0.00



MUNICIPIO DE LA PIEDAD MICHOACÁN
 Estado Analítico del Ejercicio del Presupuesto de Egresos
 Clasificación por Objeto del Gasto (Capítulo y Concepto)
 Del 01/10/2022 Al 31/12/2022

- LIBROS PRINCIPAL
- ESTADOS E INFO
- ESTADOS E INFO
- Estados del Ejerc
- Estados del Ejerc
- Clasificación
- Clasificación
- Clasificación
- Clasificación
- Clasificación
- Clasificación
- Clasificación
- Proyecto del
- Calendario d
- Difusión a la
- Programas c
- Montos Paga
- Aplicación de
- Aplicación de
- Reporte FAIS
- Endeudamie
- Interés de la
- Relación de
- Ejercicio y De
- Obligaciones
- Clasificación
- ESTADOS E INFO
- Gasto por Categ
- Programas y Prc
- INDICADORES DE
- INVENTARIOS Y BI
- ENTIDADES FEDE
- TRANSPARENCIA
- LEY DE DISCIPLIN
- REPORTES KÓRIM
- Presupuestal Inq
- Presupuestal Eg
- Contabilidad
- Adquisiciones
- Almacén
- Inventarios
- Activos Fijos
- Recaudación
- Tercer


Clasificación por Objeto del Gasto (Cap - Con)

Archivo Vista Fondo

100% [Navigation icons]

PARTICIPACIONES Y APORTACIONES	112,857.00	5,506,874.86	5,619,731.86	5,540,208.86	5,540,208.86	79,523.00
Participaciones	0.00	0.00	0.00	0.00	0.00	0.00
Aportaciones	0.00	0.00	0.00	0.00	0.00	0.00
Convenios	112,857.00	5,506,874.86	5,619,731.86	5,540,208.86	5,540,208.86	79,523.00
DEUDA PUBLICA	4,159,159.11	0.00	4,159,159.11	378,595.46	378,595.46	3,780,563.65
Amortización de la deuda pública	0.00	0.00	0.00	0.00	0.00	0.00
Intereses de la deuda pública	0.00	0.00	0.00	0.00	0.00	0.00
Comisiones de la deuda pública	0.00	0.00	0.00	0.00	0.00	0.00
Gastos de la deuda pública	0.00	0.00	0.00	0.00	0.00	0.00
Costo por coberturas	0.00	0.00	0.00	0.00	0.00	0.00
Apoyos financieros	0.00	0.00	0.00	0.00	0.00	0.00
Adeudos de ejercicios fiscales anteriores (ADEFAS)	4,159,159.11	0.00	4,159,159.11	378,595.46	378,595.46	3,780,563.65

PLAZUELA CABADAS S/N COLONIA CENTRO MPM850101P26 Generado por: JFVG
 LA PIEDAD, MICHOACÁN DE OCAMPO 3525222424



MUNICIPIO DE LA PIEDAD MICHOACÁN
 Estado Analítico del Ejercicio del Presupuesto de Egresos
 Clasificación por Objeto del Gasto (Capítulo y Concepto)
 Del 01/10/2022 Al 31/12/2022

Página 4 de 4
 07/02/2023
 11:50

Total del Gasto	91,296,282.72	1,948,755.22	93,245,037.94	120,460,353.47	97,648,069.00	-27,215,315.53
------------------------	---------------	--------------	---------------	----------------	---------------	----------------

"Bajo protesta de decir verdad declaramos que los estados financieros y sus notas, son razonablemente correctos y son responsabilidad del emisor."