

B.1.1 CUENTA CON CLASIFICADOR POR RUBROS DE INGRESOS ARMONIZADO

Reportes Kórima® GRP

Herramientas Ayuda

LIBROS PRINCIPALES

ESTADOS E INFORMACIÓN CONTABLE

ESTADOS E INFORMES PRESUPUESTARIOS

ESTADOS E INFORMES PROGRAMÁTICOS

Gasto por Categoría Programática

Programas y Proyectos de Inversión

INDICADORES DE POSTURA FISCAL

INVENTARIOS Y BIENES

ENTIDADES FEDERATIVAS

TRANSPARENCIA

LEY DE DISCIPLINA FINANCIERA

REPORTES KÓRIMA

Presupuestal Ingresos

Presupuesto Ingresos Concentrado

Estado Analítico de Ingresos Finalidad

Tarifario de Ingresos

Por Rubro / Tipo

Por Rubro / Tipo / Clase

Por Área Administrativa Recaudadora / Rubro / Tipo

Por Clasificación Económica / Rubro / Tipo

Por Clasificación Económica / Rubro / Tipo

Control Presupuestal Ingreso

CRI por Usuario

CRI por Tarifario

Ingresos por Punto de Recaudación

Presupuestal Egresos

Contabilidad

Adquisiciones

Almacén

Inventarios

Activos Fijos

Recaudación

Tesorería

Catálogos

Reportes Federales

Indicadores/Metas

Por Rubro / Tipo

Archivo Vista Fondo

MUNICIPIO DE LA PIEDAD MICHOACÁN

Estado sobre el Ejercicio de los Ingresos

Rubro y Tipo

Periodo: del 1/10/2022 Al 31/12/2022

Pagina 1 de 07/02/2023 11:44

Rubro	Tipo	Fuente del Ingreso	Ingresos estimado 1	Ampliaciones y Reducciones 2	Ingresos Modificado 3=1+2	Ingresos Devengado 4	Ingresos Recaudado 5	% de Avance de la Recaudación 6=5/3	Ingresos Excedentes 7=5-1
		Total	0.00	1,948,755.22	1,948,755.22	90,069,445.75	90,069,445.75	4621.90%	90,069,445.75
0		Ingresos derivados de financiamientos	0.00	0.00	0.00	0.00	0.00	0.00%	0.00
	01	Endeudamiento interno	0.00	0.00	0.00	0.00	0.00	0.00%	0.00
	02	Endeudamiento externo	0.00	0.00	0.00	0.00	0.00	0.00%	0.00
	03	Financiamiento interno	0.00	0.00	0.00	0.00	0.00	0.00%	0.00
1		Impuestos	0.00	0.00	0.00	4,698,838.03	4,698,838.03	0.00%	4,698,838.03
	11	Impuestos sobre los ingresos	0.00	0.00	0.00	22,100.00	22,100.00	0.00%	22,100.00
	12	Impuestos sobre el patrimonio	0.00	0.00	0.00	1,536,948.44	1,536,948.44	0.00%	1,536,948.44
	13	Impuestos sobre la producción, el consumo y las transacciones	0.00	0.00	0.00	759,766.48	759,766.48	0.00%	759,766.48
	14	Impuestos al comercio exterior	0.00	0.00	0.00	0.00	0.00	0.00%	0.00
	15	Impuestos sobre nóminas y asimilables	0.00	0.00	0.00	0.00	0.00	0.00%	0.00
	16	Impuestos ecológicos	0.00	0.00	0.00	0.00	0.00	0.00%	0.00
	17	Accesorios de impuestos	0.00	0.00	0.00	1,165,091.40	1,165,091.40	0.00%	1,165,091.40
	18	Otros impuestos	0.00	0.00	0.00	1,214,515.23	1,214,515.23	0.00%	1,214,515.23
	19	Impuestos no comprendidos en la Ley de Ingresos vigente, causados en ejercicios fiscales anteriores pendientes de liquidación o pago	0.00	0.00	0.00	416.48	416.48	0.00%	416.48
2		Cuotas y aportaciones de seguridad social	0.00	0.00	0.00	0.00	0.00	0.00%	0.00


Page 1 of 6

100%

Usuario: JFVG Reportes Kórima Versión 2.31

22°C Soleado 11:46 a. m. 07/02/2023

- LIBROS PRINCIPALES
- ESTADOS E INFORMACIONES
- ESTADOS E INFORMACIONES
- ESTADOS E INFORMACIONES
- Gasto por Categorías
- Programas y Proyectos
- INDICADORES DE DESEMPEÑO
- INVENTARIOS Y ESTADOS
- ENTIDADES FEDERATIVAS
- TRANSPARENCIA
- LEY DE DISCIPLINA
- REPORTES KÓRIMA
- Presupuestal Ingresos
- Presupuestal Estado Analítico
- Tarifario de Ingresos
- Por Rubro / Tipo
- Por Rubro / Tipo
- Por Área Adm.
- Por Clasificación
- Por Clasificación
- Control Presupuestal
- CRI por Usuario
- CRI por Tarifa
- Ingresos por Rubro
- Presupuestal Egresos
- Contabilidad
- Adquisiciones
- Almacén
- Inventarios
- Activos Fijos
- Recaudación
- Tesorería
- Catálogos
- Reportes Federales
- Indicadores/Me



MUNICIPIO DE LA PIEDAD MICHOACAN
 Estado sobre el Ejercicio de los Ingresos
 Rubro y Tipo
 Periodo: del 1/10/2022 Al 31/12/2022

Rubro	Tipo	Fuente del Ingreso	Ingresos estimado 1	Ampliaciones y Reducciones 2	Ingresos Modificado 3=1+2	Ingresos Devengado 4	Ingresos Recaudado 5	% de Avance de la Recaudación 6=5/3	Ingresos Excedentes 7=5-1
		Total	0.00	1,948,755.22	1,948,755.22	90,069,445.75	90,069,445.75	4621.90%	90,069,445.75
0		Ingresos derivados de financiamientos	0.00	0.00	0.00	0.00	0.00	0.00%	0.00
	01	Endeudamiento interno	0.00	0.00	0.00	0.00	0.00	0.00%	0.00
	02	Endeudamiento externo	0.00	0.00	0.00	0.00	0.00	0.00%	0.00
	03	Financiamiento interno	0.00	0.00	0.00	0.00	0.00	0.00%	0.00
1		Impuestos	0.00	0.00	0.00	4,698,838.03	4,698,838.03	0.00%	4,698,838.03
	11	Impuestos sobre los ingresos	0.00	0.00	0.00	22,100.00	22,100.00	0.00%	22,100.00
	12	Impuestos sobre el patrimonio	0.00	0.00	0.00	1,536,948.44	1,536,948.44	0.00%	1,536,948.44
	13	Impuestos sobre la producción, el consumo y las transacciones	0.00	0.00	0.00	759,766.48	759,766.48	0.00%	759,766.48
	14	Impuestos al comercio exterior	0.00	0.00	0.00	0.00	0.00	0.00%	0.00
	15	Impuestos sobre nóminas y asimilables	0.00	0.00	0.00	0.00	0.00	0.00%	0.00
	16	Impuestos ecológicos	0.00	0.00	0.00	0.00	0.00	0.00%	0.00
	17	Accesorios de impuestos	0.00	0.00	0.00	1,165,091.40	1,165,091.40	0.00%	1,165,091.40
	18	Otros impuestos	0.00	0.00	0.00	1,214,515.23	1,214,515.23	0.00%	1,214,515.23
	19	Impuestos no comprendidos en la Ley de Ingresos vigente, causados en ejercicios fiscales anteriores pendientes de liquidación o pago	0.00	0.00	0.00	416.48	416.48	0.00%	416.48
2		Cuotas y aportaciones de seguridad social	0.00	0.00	0.00	0.00	0.00	0.00%	0.00
	21	Aportaciones para fondos de vivienda	0.00	0.00	0.00	0.00	0.00	0.00%	0.00
	22	Cuotas para la seguridad social	0.00	0.00	0.00	0.00	0.00	0.00%	0.00
	23	Cuotas de ahorro para el retiro	0.00	0.00	0.00	0.00	0.00	0.00%	0.00

- LIBROS PRINCIPALES
- ESTADOS E INFORMACIONES
- ESTADOS E INFORMACIONES
- ESTADOS E INFORMACIONES
- Gasto por Categorías
- Programas y Proyectos
- INDICADORES DE DESEMPEÑO
- INVENTARIOS Y ESTADOS
- ENTIDADES FEDERATIVAS
- TRANSPARENCIA
- LEY DE DISCIPLINA
- REPORTES KÓRIMA
- Presupuestal Ingresos
- Presupuestal Egresos
- Estado Analítico
- Tarifario de Ingresos
- Por Rubro / Tipo
- Por Rubro / Tipo
- Por Área Administrativa
- Por Clasificación
- Por Clasificación
- Por Clasificación
- Control Presupuestal
- CRI por Usuario
- CRI por Tarifario
- Ingresos por Rubro
- Presupuestal Egresos
- Contabilidad
- Adquisiciones
- Almacén
- Inventarios
- Activos Fijos
- Recaudación
- Tesorería
- Catálogos
- Reportes Federales
- Indicadores/Me



MUNICIPIO DE LA PIEDAD MICHOCÁN

Estado sobre el Ejercicio de los Ingresos

Rubro y Tipo

Periodo: del 1/10/2022 Al 31/12/2022


Rubro	Tipo	Fuente del Ingreso	Ingresos estimado 1	Ampliaciones y Reducciones 2	Ingresos Modificado 3=1+2	Ingresos Devengado 4	Ingresos Recaudado 5	% de Avance de la Recaudación 6=5/3	Ingresos Excedentes 7=5-1
59		Productos no comprendidos en la Ley de Ingresos vigente causados en ejercicios fiscales anteriores pendientes de liquidación o pago	0.00	0.00	0.00	0.00	0.00	0.00%	0.00
6		Aprovechamientos	0.00	1,873,130.33	1,873,130.33	5,332,105.93	5,332,105.93	284.66%	5,332,105.93
61		Aprovechamientos	0.00	1,873,130.33	1,873,130.33	5,332,105.93	5,332,105.93	284.66%	5,332,105.93
62		Aprovechamientos patrimoniales	0.00	0.00	0.00	0.00	0.00	0.00%	0.00
63		Accesorios de aprovechamientos	0.00	0.00	0.00	0.00	0.00	0.00%	0.00
69		Aprovechamientos no comprendidos en la Ley de Ingresos vigente causados en ejercicios fiscales anteriores pendientes de liquidación o pago	0.00	0.00	0.00	0.00	0.00	0.00%	0.00
7		Ingresos por venta de bienes, prestación de servicios y otros ingresos	0.00	0.00	0.00	358,589.59	358,589.59	0.00%	358,589.59
71		Ingresos por venta de bienes y prestación de servicios de instituciones públicas de seguridad social	0.00	0.00	0.00	0.00	0.00	0.00%	0.00
72		Ingresos por venta de bienes y prestación de servicios de empresas productivas del estado	0.00	0.00	0.00	0.00	0.00	0.00%	0.00
73		Ingresos por venta de bienes y prestación de servicios de entidades paraestatales y fideicomisos no empresariales y no financieros	0.00	0.00	0.00	358,589.59	358,589.59	0.00%	358,589.59
74		Ingresos por venta de bienes y prestación de servicios de entidades paraestatales empresariales no financieras con participación estatal mayoritaria	0.00	0.00	0.00	0.00	0.00	0.00%	0.00

Herramientas Ayuda

Por Rubro / Tipo

Archivo Vista Fondo

92%



MUNICIPIO DE LA PIEDAD MICHOCACÁN
Estado sobre el Ejercicio de los Ingresos
Rubro y Tipo

Periodo: del 1/10/2022 Al 31/12/2022

Página 4 de 6
07/02/2023
11:44


Rubro	Tipo	Fuente del Ingreso	Ingresos estimado 1	Ampliaciones y Reducciones 2	Ingresos Modificado 3=1+2	Ingresos Devengado 4	Ingresos Recaudado 5	% de Avance de la Recaudación 6=5/3	Ingresos Excedentes 7=5-1
75		Ingresos por venta de bienes y prestación de servicios de entidades paraestatales empresariales financieras monetarias con participación estatal mayoritaria	0.00	0.00	0.00	0.00	0.00	0.00%	0.00
76		Ingresos por venta de bienes y prestación de servicios de entidades paraestatales empresariales financieras no monetarias con participación estatal mayoritaria	0.00	0.00	0.00	0.00	0.00	0.00%	0.00
77		Ingresos por venta de bienes y prestación de servicios de fideicomisos financieros públicos con participación estatal mayoritaria	0.00	0.00	0.00	0.00	0.00	0.00%	0.00
78		Ingresos por venta de bienes y prestación de servicios de los Poderes Legislativo y Judicial, y de los Organos Autonomos	0.00	0.00	0.00	0.00	0.00	0.00%	0.00
79		Otros ingresos	0.00	0.00	0.00	0.00	0.00	0.00%	0.00
8		Participaciones, aportaciones, convenios, incentivos derivados de la colaboración fiscal y fondos distintos de aportaciones	0.00	75,624.89	75,624.89	68,109,728.35	68,109,728.35	90062.58%	68,109,728.35
81		Participaciones	0.00	0.00	0.00	32,639,894.00	32,639,894.00	0.00%	32,639,894.00
82		Aportaciones	0.00	0.00	0.00	32,045,171.00	32,045,171.00	0.00%	32,045,171.00
83		Convenios	0.00	75,624.89	75,624.89	3,424,663.35	3,424,663.35	4528.49%	3,424,663.35
84		Incentivos derivados de la colaboración fiscal	0.00	0.00	0.00	0.00	0.00	0.00%	0.00
85		Fondos distintos de aportaciones	0.00	0.00	0.00	0.00	0.00	0.00%	0.00
9		Transferencias, asignaciones, subsidios y subvenciones, y pensiones y jubilaciones	0.00	0.00	0.00	0.00	0.00	0.00%	0.00

PLAZUELA CABADAS S/N COLONIA CENTRO MPM650101PZ6 Generado por: JFVG

Page 4 of 6

- LIBROS PRINCIPALES
- ESTADOS E INFORMACIONES
- ESTADOS E INFORMACIONES
- ESTADOS E INFORMACIONES
- Gasto por Categoría
- Programas y Proyectos
- INDICADORES DE DESEMPEÑO
- INVENTARIOS Y ESTADOS
- ENTIDADES FEDERATIVAS
- TRANSPARENCIA
- LEY DE DISCIPLINA
- REPORTES KÓRIMA
- Presupuestal Ingresos
- Presupuestal Egresos
- Estado Analítico
- Tarifario de Servicios
- Por Rubro / Tipo
- Por Rubro / Tipo
- Por Área Administrativa
- Por Clasificación
- Por Clasificación
- Por Clasificación
- Control Presupuestal
- CRI por Usuario
- CRI por Tarifario
- Ingresos por Rubro
- Presupuestal Egresos
- Contabilidad
- Adquisiciones
- Almacén
- Inventarios
- Activos Fijos
- Recaudación
- Tesorería
- Catálogos
- Reportes Federales
- Indicadores/Me

LA PIEDAD, MICHOACÁN DE OCAMPO 352522424



MUNICIPIO DE LA PIEDAD MICHOACÁN

Estado sobre el Ejercicio de los Ingresos

Rubro y Tipo

Periodo: del 1/10/2022 Al 31/12/2022

Página 5 de 6

07/02/2023

11:44

Rubro	Tipo	Fuente del Ingreso	Ingresos estimado 1	Ampliaciones y Reducciones 2	Ingresos Modificado 3=1+2	Ingresos Devengado 4	Ingresos Recaudado 5	% de Avance de la Recaudación 6=5/3	Ingresos Excedentes 7=5-1
91		Transferencias y asignaciones	0.00	0.00	0.00	0.00	0.00	0.00%	0.00
92		Transferencias al resto del sector público (Derogado)	0.00	0.00	0.00	0.00	0.00	0.00%	0.00
93		Subsidios y subvenciones	0.00	0.00	0.00	0.00	0.00	0.00%	0.00
94		Ayudas sociales (Derogado)	0.00	0.00	0.00	0.00	0.00	0.00%	0.00
95		Pensiones y jubilaciones	0.00	0.00	0.00	0.00	0.00	0.00%	0.00
96		Transferencias a fideicomisos, mandatos y análogos (Derogado)	0.00	0.00	0.00	0.00	0.00	0.00%	0.00
97		Transferencias del Fondo Mexicano del Petróleo para la Estabilización y el Desarrollo	0.00	0.00	0.00	0.00	0.00	0.00%	0.00
TOTALES			0.00	1,948,755.22	1,948,755.22	90,069,445.75	90,069,445.75	4621.90%	90,069,445.75

Herramientas Ayuda

Por Rubro / Tipo

Archivo Vista Fondo


92%

97	Transferencias del Fondo Mexicano del Petróleo para la Estabilización y el Desarrollo	0.00	0.00	0.00	0.00	0.00	0.00%	0.00
TOTALES		0.00	1,948,755.22	1,948,755.22	90,069,445.75	90,069,445.75	4621.90%	90,069,445.75

PLAZUELA CABADAS S/N COLONIA CENTRO
LA PIEDAD, MICHOACÁN DE OCAMPO 352522424

MPM850101PZ6

Generado por: JFVG

 MUNICIPIO DE LA PIEDAD MICHOACÁN
Estado sobre el Ejercicio de los Ingresos
Rubro y Tipo
Periodo: del 1/10/2022 Al 31/12/2022

Página 6 de 6
07/02/2023
11:44

"Bajo protesta de decir verdad declaramos que los estados financieros y sus notas, son razonablemente correctos y son responsabilidad del emisor."

Page 5 of 6

92%

- Herramientas Ayuda
- LIBROS PRINCIPALES
 - ESTADOS E INFORMACIÓN CONTABLE
 - ESTADOS E INFORMES PRESUPUESTARIOS
 - Estados del Ejercicio de la Ley de Ingresos
 - Estado Analítico de Ingresos por Rubro
 - Estado Analítico de Ingresos por Fuente de Ingresos
 - Iniciativa de la Ley de Ingresos
 - Difusión a la Ciudadanía de la Ley de Ingresos
 - Calendario de Ingresos Base Mensual
 - Por Fuente de Financiamiento y Concepto
 - Estados del Ejercicio del Presupuesto de Egresos
 - ESTADOS E INFORMES PROGRAMÁTICOS
 - Gasto por Categoría Programática
 - Programas y Proyectos de Inversión
- INDICADORES DE POSTURA FISCAL
- INVENTARIOS Y BIENES
- ENTIDADES FEDERATIVAS
- TRANSPARENCIA
- LEY DE DISCIPLINA FINANCIERA
- REPORTES KÓRIMA
 - Presupuestal Ingresos
 - Presupuestal Egresos
 - Contabilidad
 - Adquisiciones
 - Almacén
 - Inventarios
 - Activos Fijos
 - Recaudación
 - Tesorería
 - Catálogos
 - Reportes Federales
 - Indicadores/Metas
 - Ficha Técnica del Indicador

MUNICIPIO DE LA PIEDAD MICHOACÁN

Estado Analítico de Ingresos
Rubro

Del 1/10/2022 Al 31/12/2022

Pagina 1 de 2
07/02/2023
13:09

Rubro de Ingresos	Ingreso					Diferencia
	Estimado	Ampliaciones y Reducciones	Modificado	Devengado	Recaudado	
	(1)	(2)	(3=1+2)	(4)	(5)	(6=5-1)
Impuestos	0.00	0.00	0.00	4,698,838.03	4,698,838.03	-4,698,838.03
Cuotas y aportaciones de seguridad social	0.00	0.00	0.00	0.00	0.00	0.00
Contribuciones de mejoras	0.00	0.00	0.00	694,016.45	694,016.45	694,016.45
Derechos	0.00	0.00	0.00	10,872,139.05	10,872,139.05	10,872,139.05
Productos	0.00	0.00	0.00	4,028.35	4,028.35	4,028.35
Aprovechamientos	0.00	1,873,130.33	1,873,130.33	5,332,105.93	5,332,105.93	5,332,105.93
Ingresos por venta de bienes, prestación de servicios y otros ingresos	0.00	0.00	0.00	358,589.59	358,589.59	358,589.59
Participaciones, aportaciones, convenios, incentivos derivados de la colaboración fiscal y fondos distintos de aportaciones	0.00	75,624.89	75,624.89	68,109,728.35	68,109,728.35	68,109,728.35
Transferencias, asignaciones, subsidios y subvenciones, y pensiones y jubilaciones	0.00	0.00	0.00	0.00	0.00	0.00
Ingresos derivados de financiamientos	0.00	0.00	0.00	0.00	0.00	0.00
Total	0.00	1,948,755.22	1,948,755.22	90,069,445.75	90,069,445.75	90,069,445.75
Ingresos excedentes						