

La Piedad  
2021-2024

**H. AYUNTAMIENTO CONSTITUCIONAL DE LA PIEDAD, MICH.  
2021-2024**

c) POR OBJETO DEL GASTO; Y,

**CUARTO INFORME TRIMESTRAL  
OCTUBRE, NOVIEMBRE Y DICIEMBRE DEL 2022**

---

00658



**MUNICIPIO DE LA PIEDAD MICHOACÁN**  
 Estado Analítico del Ejercicio del Presupuesto de Egresos  
 Clasificación por Objeto del Gasto (Capítulo y Concepto)  
 Del 01/01/2022 Al 31/12/2022

Pagina 1 de 1  
 23/01/2023  
 18:23

Concepto	Egresos					Subejercicio
	Aprobado	Ampliaciones/ (Reducciones)	Modificado	Devengado	Pagado	
	1	2	3=1+2	4	5	
<b>SERVICIOS PERSONALES</b>	<b>161,795,243.70</b>	<b>0.00</b>	<b>161,795,243.70</b>	<b>162,498,653.22</b>	<b>158,002,606.80</b>	<b>-703,409.52</b>
Remuneraciones al personal de carácter permanente	81,657,969.62	4,874,948.42	86,532,918.04	86,163,125.42	86,163,125.48	369,792.62
Remuneraciones al personal de carácter transitorio	9,855,352.00	-260,158.93	9,595,193.07	9,966,239.17	9,966,239.12	-371,046.10
Remuneraciones adicionales y especiales	25,359,131.21	-68,000.56	25,291,130.65	24,716,130.72	24,716,130.73	574,999.93
Seguridad Social	5,895,144.96	638,886.42	6,534,031.38	7,247,787.82	2,770,407.82	-713,756.44
Otras prestaciones sociales y económicas	34,356,655.36	-5,185,675.35	29,170,980.01	29,973,651.15	29,954,984.72	-802,671.14
Previsiones	0.00	0.00	0.00	0.00	0.00	0.00
Pago de estímulos a servidores públicos	4,670,990.55	0.00	4,670,990.55	4,431,718.94	4,431,718.93	239,271.61
<b>MATERIALES Y SUMINISTROS</b>	<b>41,522,588.08</b>	<b>-1,987,113.00</b>	<b>39,535,475.08</b>	<b>52,326,415.32</b>	<b>36,346,175.60</b>	<b>-12,790,940.24</b>
Materiales de administración, emisión de documentos y artículos oficiales	1,747,049.41	9,000.00	1,756,049.41	2,186,551.85	1,693,775.91	-430,502.44
Alimentos y utensilios	1,508,890.63	6,000.00	1,514,890.63	1,416,664.25	938,589.38	98,226.38
Materias primas y materiales de producción y comercialización	0.00	0.00	0.00	0.00	0.00	0.00
Materiales y artículos de construcción y de reparación	863,429.70	-80,000.00	783,429.70	923,352.82	916,877.96	-139,923.12
Productos químicos, farmacéuticos y de laboratorio	165,099.34	1,200,000.00	1,365,099.34	541,849.53	476,839.52	823,249.81
Combustibles, lubricantes y aditivos	33,853,556.28	-1,721,582.44	32,131,973.84	45,314,772.98	30,416,601.33	-13,182,799.14
Vestuario, blancos, prendas de protección y artículos deportivos	3,242,427.02	-1,400,530.56	1,841,896.46	1,778,466.90	1,748,878.80	63,429.56
Materiales y suministros para seguridad	0.00	0.00	0.00	0.00	0.00	0.00
Herramientas, refacciones y accesorios menores	142,135.70	0.00	142,135.70	164,756.98	154,612.71	-22,621.28
<b>SERVICIOS GENERALES</b>	<b>60,501,499.45</b>	<b>-5,562,901.56</b>	<b>54,938,597.89</b>	<b>69,929,750.97</b>	<b>52,018,225.48</b>	<b>-14,991,153.08</b>
Servicios básicos	10,212,241.88	-955,000.00	9,257,241.88	10,038,274.04	9,896,898.93	-781,032.16
Servicios de arrendamiento	7,689,070.12	0.00	7,689,070.12	11,403,775.80	8,167,866.22	-3,714,705.68
Servicios profesionales, científicos, técnicos y otros servicios	4,024,778.91	4,780,960.18	8,805,739.09	8,770,785.14	5,642,712.27	34,953.95
Servicios financieros, bancarios y comerciales	2,228,112.00	-40,893.00	2,187,219.00	2,847,487.28	2,827,767.30	-660,268.28
Servicios de instalación, reparación, mantenimiento y conservación	17,029,342.88	-460,876.00	17,490,218.88	24,651,284.54	14,624,395.08	-7,161,065.66

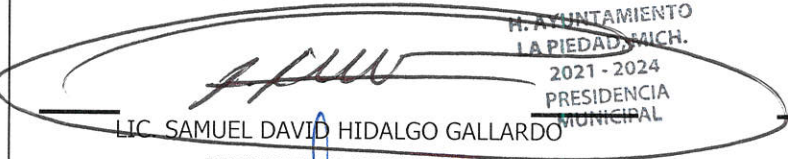
63911659

Servicios de comunicación social y publicidad	2,151,851.57	-200,000.00	1,951,851.57	2,038,003.38	1,880,426.96	-86,151.81
Servicios de traslado y viáticos	482,705.72	4,000.00	486,705.72	670,461.65	670,461.66	-183,755.93
Servicios oficiales	3,120,000.00	3,579,578.15	6,699,578.15	9,153,090.97	7,951,108.91	-2,453,512.82
Otros servicios generales	13,563,396.37	-13,192,422.89	370,973.48	356,588.16	356,588.16	14,385.32
<b>TRANSFERENCIAS, ASIGNACIONES, SUBSIDIOS Y OTRAS AYUDAS</b>	<b>38,445,442.29</b>	<b>5,368,111.47</b>	<b>43,813,553.76</b>	<b>44,059,493.09</b>	<b>42,546,655.03</b>	<b>-245,939.33</b>
Transferencias internas y asignaciones al sector público	0.00	0.00	0.00	0.00	0.00	0.00
Transferencias al resto del sector público	0.00	0.00	0.00	0.00	0.00	0.00
Subsidios y subvenciones	4,300,000.00	5,368,111.47	9,668,111.47	12,164,230.79	11,269,710.79	-2,496,119.32
Ayudas sociales	17,914,000.00	0.00	17,914,000.00	15,957,345.41	15,348,818.08	1,956,654.59
Pensiones y jubilaciones	14,731,442.29	0.00	14,731,442.29	14,867,310.40	14,861,519.68	-135,868.11
Transferencias a fideicomisos, mandatos y otros análogos	0.00	0.00	0.00	0.00	0.00	0.00
Transferencias a la seguridad social	0.00	0.00	0.00	0.00	0.00	0.00
Donativos	1,500,000.00	0.00	1,500,000.00	1,070,606.49	1,066,606.49	429,393.51
Transferencias al exterior	0.00	0.00	0.00	0.00	0.00	0.00
<b>BIENES MUEBLES, INMUEBLES E INTANGIBLES</b>	<b>785,000.00</b>	<b>36,535.37</b>	<b>821,535.37</b>	<b>1,730,010.50</b>	<b>1,650,346.99</b>	<b>-908,475.13</b>
Mobiliario y equipo de administración	260,000.00	21,349.98	281,349.98	378,051.85	350,737.19	-96,701.87
Mobiliario y equipo educacional y recreativo	0.00	50,650.02	50,650.02	101,024.51	101,024.51	-50,374.49
Equipo e instrumental médico y de laboratorio	0.00	0.00	0.00	580,920.04	580,920.04	-580,920.04
Vehículos y equipo de transporte	500,000.00	-345,076.96	154,923.04	154,923.04	154,923.04	0.00
Equipo de defensa y seguridad	0.00	0.00	0.00	0.00	0.00	0.00
Maquinaria, otros equipos y herramientas	25,000.00	309,612.33	334,612.33	515,091.07	462,742.21	-180,478.74
Activos biológicos	0.00	0.00	0.00	0.00	0.00	0.00
Bienes inmuebles	0.00	0.00	0.00	0.00	0.00	0.00
Activos intangibles	0.00	0.00	0.00	0.00	0.00	0.00
<b>INVERSION PUBLICA</b>	<b>45,047,296.00</b>	<b>2,991,040.14</b>	<b>48,038,336.14</b>	<b>47,608,777.21</b>	<b>41,896,051.03</b>	<b>429,558.93</b>
Obra pública en bienes de dominio público	45,047,296.00	1,604,332.27	46,651,628.27	46,193,637.26	40,480,911.08	457,991.01
Obra pública en bienes propios	0.00	0.00	0.00	0.00	0.00	0.00
Proyectos productivos y acciones de fomento	0.00	1,386,707.87	1,386,707.87	1,415,139.95	1,415,139.95	-28,432.08
<b>INVERSIONES FINANCIERAS Y OTRAS PROVISIONES</b>	<b>0.00</b>	<b>0.00</b>	<b>0.00</b>	<b>0.00</b>	<b>0.00</b>	<b>0.00</b>
Inversiones para el fomento de actividades productivas	0.00	0.00	0.00	0.00	0.00	0.00
Acciones y participaciones de capital	0.00	0.00	0.00	0.00	0.00	0.00
Compra de títulos y valores	0.00	0.00	0.00	0.00	0.00	0.00
Concesión de préstamos	0.00	0.00	0.00	0.00	0.00	0.00
Inversiones en fideicomisos, mandatos y otros análogos	0.00	0.00	0.00	0.00	0.00	0.00




Otras inversiones financieras	0.00	0.00	0.00	0.00	0.00	0.00
Provisiones para contingencias y otras erogaciones especiales	0.00	0.00	0.00	0.00	0.00	0.00
<b>PARTICIPACIONES Y APORTACIONES</b>	<b>451,428.00</b>	<b>5,506,874.86</b>	<b>5,958,302.86</b>	<b>5,694,256.86</b>	<b>5,694,256.86</b>	<b>264,046.00</b>
Participaciones	0.00	0.00	0.00	0.00	0.00	0.00
Aportaciones	0.00	0.00	0.00	0.00	0.00	0.00
Convenios	451,428.00	5,506,874.86	5,958,302.86	5,694,256.86	5,694,256.86	264,046.00
<b>DEUDA PUBLICA</b>	<b>16,636,636.48</b>	<b>0.00</b>	<b>16,636,636.48</b>	<b>30,190,049.84</b>	<b>30,190,049.84</b>	<b>-13,553,413.36</b>
Amortización de la deuda pública	0.00	0.00	0.00	0.00	0.00	0.00
Intereses de la deuda pública	0.00	0.00	0.00	0.00	0.00	0.00
Comisiones de la deuda pública	0.00	0.00	0.00	0.00	0.00	0.00
Gastos de la deuda pública	0.00	0.00	0.00	0.00	0.00	0.00
Costo por coberturas	0.00	0.00	0.00	0.00	0.00	0.00
Apoyos financieros	0.00	0.00	0.00	0.00	0.00	0.00
Adeudos de ejercicios fiscales anteriores (ADEFAS)	16,636,636.48	0.00	16,636,636.48	30,190,049.84	30,190,049.84	-13,553,413.36
<b>Total del Gasto</b>	<b>365,185,134.00</b>	<b>6,352,547.28</b>	<b>371,537,681.28</b>	<b>414,037,407.02</b>	<b>368,344,367.63</b>	<b>-42,499,725.74</b>

"Bajo protesta de decir verdad declaramos que los estados financieros y sus notas, son razonablemente correctos y son responsabilidad del emisor."




H. AYUNTAMIENTO  
LA PIEDAD, MICH.  
2021 - 2024  
PRESIDENCIA  
MUNICIPAL

LIC. SAMUEL DAVID HIDALGO GALLARDO  
PRESIDENTE MUNICIPAL




H. AYUNTAMIENTO  
LA PIEDAD, MICH.  
2021 - 2024  
SINDICATURA

C. P. ESTHER NARANJO ARMENDARIZ  
SINDICO MUNICIPAL



H. AYUNTAMIENTO  
LA PIEDAD, MICH.  
2021 - 2024  
TESORERIA  
MUNICIPAL

LAAC RIGOBERTO ORTIZ SIERRA  
TESORERO MUNICIPAL



H. AYUNTAMIENTO  
LA PIEDAD, MICH.  
2021 - 2024  
CONTRALORIA  
MUNICIPAL

LIC. J. NATIVIDAD CHAVOYA CRUZ  
CONTRALOR MUNICIPAL



**MUNICIPIO DE LA PIEDAD MICHOACÁN**  
 Estado Análítico del Ejercicio del Presupuesto de Egresos  
 Clasificación por Objeto del Gasto (Capítulo y Concepto)  
 Del 01/10/2022 Al 31/12/2022

Pagina 1 de 1  
 23/01/2023  
 18:24

Concepto	Egresos					Subejercicio
	Aprobado	Ampliaciones/ (Reducciones)	Modificado	Devengado	Pagado	
	1	2	3=1+2	4	5	
<b>SERVICIOS PERSONALES</b>	<b>40,448,809.83</b>	<b>0.00</b>	<b>40,448,809.83</b>	<b>42,595,782.03</b>	<b>41,616,997.59</b>	<b>-2,146,972.20</b>
Remuneraciones al personal de carácter permanente	20,414,492.42	0.00	20,414,492.42	20,310,853.09	20,310,853.09	103,639.33
Remuneraciones al personal de carácter transitorio	2,463,837.85	0.00	2,463,837.85	2,661,964.22	2,820,311.29	-198,126.37
Remuneraciones adicionales y especiales	6,339,782.70	0.00	6,339,782.70	9,954,053.17	9,971,643.27	-3,614,270.47
Seguridad Social	1,473,786.30	0.00	1,473,786.30	1,681,078.38	508,876.38	-207,292.08
Otras prestaciones sociales y económicas	8,589,163.17	0.00	8,589,163.17	6,969,336.82	6,986,227.50	1,619,826.35
Previsiones	0.00	0.00	0.00	0.00	0.00	0.00
Pago de estímulos a servidores públicos	1,167,747.39	0.00	1,167,747.39	1,018,496.35	1,019,086.05	149,251.04
<b>MATERIALES Y SUMINISTROS</b>	<b>10,380,647.07</b>	<b>-3,202,113.00</b>	<b>7,178,534.07</b>	<b>19,951,018.01</b>	<b>10,185,819.36</b>	<b>-12,772,483.94</b>
Materiales de administración, emisión de documentos y artículos oficiales	436,712.43	0.00	436,712.43	702,083.99	558,924.07	-265,371.56
Alimentos y utensilios	377,272.71	0.00	377,272.71	478,031.02	250,627.22	-100,758.31
Materias primas y materiales de producción y comercialización	0.00	0.00	0.00	0.00	0.00	0.00
Materiales y artículos de construcción y de reparación	215,857.44	-80,000.00	135,857.44	278,849.71	273,864.86	-142,992.27
Productos químicos, farmacéuticos y de laboratorio	41,274.81	0.00	41,274.81	206,904.82	141,894.82	-165,630.01
Combustibles, lubricantes y aditivos	8,463,389.07	-1,721,582.44	6,741,806.63	18,246,556.09	8,873,405.05	-11,504,749.46
Vestuario, blancos, prendas de protección y artículos deportivos	810,606.69	-1,400,530.56	-589,923.87	17,273.06	18,437.00	-607,196.93
Materiales y suministros para seguridad	0.00	0.00	0.00	0.00	0.00	0.00
Herramientas, refacciones y accesorios menores	35,533.92	0.00	35,533.92	21,319.31	68,666.35	14,214.61
<b>SERVICIOS GENERALES</b>	<b>15,125,375.10</b>	<b>-356,006.64</b>	<b>14,769,368.46</b>	<b>22,619,218.48</b>	<b>15,599,488.59</b>	<b>-7,849,850.02</b>
Servicios básicos	2,553,060.33	0.00	2,553,060.33	2,663,881.71	2,634,661.83	-110,821.38
Servicios de arrendamiento	1,922,267.55	0.00	1,922,267.55	3,191,978.87	1,897,270.53	-1,269,711.32
Servicios profesionales, científicos, técnicos y otros servicios	1,006,194.69	-296,447.82	709,746.87	1,417,272.55	1,190,916.33	-707,525.68
Servicios financieros, bancarios y comerciales	557,028.06	0.00	557,028.06	1,073,305.04	1,053,585.06	-516,276.98
Servicios de instalación, reparación, mantenimiento y conservación	4,257,335.88	0.00	4,257,335.88	8,274,532.68	3,939,365.24	-4,017,196.80

110662



Servicios de comunicación social y publicidad	537,962.88	0.00	537,962.88	523,873.19	507,535.98	14,089.69
Servicios de traslado y viáticos	120,676.41	0.00	120,676.41	336,246.63	336,246.63	-215,570.22
Servicios oficiales	780,000.00	3,579,578.15	4,359,578.15	5,093,051.49	3,994,830.67	-733,473.34
Otros servicios generales	3,390,849.30	-3,639,136.97	-248,287.67	45,076.31	45,076.31	-293,363.98
<b>TRANSFERENCIAS, ASIGNACIONES, SUBSIDIOS Y OTRAS AYUDAS</b>	<b>9,611,360.58</b>	<b>0.00</b>	<b>9,611,360.58</b>	<b>11,499,154.69</b>	<b>10,339,188.74</b>	<b>-1,887,794.11</b>
Transferencias internas y asignaciones al sector público	0.00	0.00	0.00	0.00	0.00	0.00
Transferencias al resto del sector público	0.00	0.00	0.00	0.00	0.00	0.00
Subsidios y subvenciones	1,075,000.02	0.00	1,075,000.02	3,585,222.69	2,727,206.20	-2,510,222.67
Ayudas sociales	4,478,499.99	0.00	4,478,499.99	3,710,172.79	3,407,487.25	768,327.20
Pensiones y jubilaciones	3,682,860.57	0.00	3,682,860.57	4,022,420.21	4,023,156.29	-339,559.64
Transferencias a fideicomisos, mandatos y otros análogos	0.00	0.00	0.00	0.00	0.00	0.00
Transferencias a la seguridad social	0.00	0.00	0.00	0.00	0.00	0.00
Donativos	375,000.00	0.00	375,000.00	181,339.00	181,339.00	193,661.00
Transferencias al exterior	0.00	0.00	0.00	0.00	0.00	0.00
<b>BIENES MUEBLES, INMUEBLES E INTANGIBLES</b>	<b>196,250.01</b>	<b>0.00</b>	<b>196,250.01</b>	<b>158,009.35</b>	<b>127,225.53</b>	<b>38,240.66</b>
Mobiliario y equipo de administración	65,000.01	0.00	65,000.01	56,594.67	43,079.98	8,405.34
Mobiliario y equipo educacional y recreativo	0.00	0.00	0.00	35,327.44	35,327.44	-35,327.44
Equipo e instrumental médico y de laboratorio	0.00	0.00	0.00	0.00	0.00	0.00
Vehículos y equipo de transporte	125,000.01	0.00	125,000.01	0.00	0.00	125,000.01
Equipo de defensa y seguridad	0.00	0.00	0.00	0.00	0.00	0.00
Maquinaria, otros equipos y herramientas	6,249.99	0.00	6,249.99	66,087.25	48,818.12	-59,837.26
Activos biológicos	0.00	0.00	0.00	0.00	0.00	0.00
Bienes inmuebles	0.00	0.00	0.00	0.00	0.00	0.00
Activos intangibles	0.00	0.00	0.00	0.00	0.00	0.00
<b>INVERSION PUBLICA</b>	<b>11,261,824.02</b>	<b>0.00</b>	<b>11,261,824.02</b>	<b>17,718,366.58</b>	<b>13,861,544.87</b>	<b>-6,456,542.56</b>
Obra pública en bienes de dominio público	11,261,824.02	0.00	11,261,824.02	17,718,366.58	13,861,544.87	-6,456,542.56
Obra pública en bienes propios	0.00	0.00	0.00	0.00	0.00	0.00
Proyectos productivos y acciones de fomento	0.00	0.00	0.00	0.00	0.00	0.00
<b>INVERSIONES FINANCIERAS Y OTRAS PROVISIONES</b>	<b>0.00</b>	<b>0.00</b>	<b>0.00</b>	<b>0.00</b>	<b>0.00</b>	<b>0.00</b>
Inversiones para el fomento de actividades productivas	0.00	0.00	0.00	0.00	0.00	0.00
Acciones y participaciones de capital	0.00	0.00	0.00	0.00	0.00	0.00
Compra de títulos y valores	0.00	0.00	0.00	0.00	0.00	0.00
Concesión de préstamos	0.00	0.00	0.00	0.00	0.00	0.00
Inversiones en fideicomisos, mandatos y otros análogos	0.00	0.00	0.00	0.00	0.00	0.00

Otras inversiones financieras	0.00	0.00	0.00	0.00	0.00	0.00
Provisiones para contingencias y otras erogaciones especiales	0.00	0.00	0.00	0.00	0.00	0.00
<b>PARTICIPACIONES Y APORTACIONES</b>	<b>112,857.00</b>	<b>5,506,874.86</b>	<b>5,619,731.86</b>	<b>5,540,208.86</b>	<b>5,540,208.86</b>	<b>79,523.00</b>
Participaciones	0.00	0.00	0.00	0.00	0.00	0.00
Aportaciones	0.00	0.00	0.00	0.00	0.00	0.00
Convenios	112,857.00	5,506,874.86	5,619,731.86	5,540,208.86	5,540,208.86	79,523.00
<b>DEUDA PUBLICA</b>	<b>4,159,159.11</b>	<b>0.00</b>	<b>4,159,159.11</b>	<b>378,595.46</b>	<b>378,595.46</b>	<b>3,780,563.65</b>
Amortización de la deuda pública	0.00	0.00	0.00	0.00	0.00	0.00
Intereses de la deuda pública	0.00	0.00	0.00	0.00	0.00	0.00
Comisiones de la deuda pública	0.00	0.00	0.00	0.00	0.00	0.00
Gastos de la deuda pública	0.00	0.00	0.00	0.00	0.00	0.00
Costo por coberturas	0.00	0.00	0.00	0.00	0.00	0.00
Apoyos financieros	0.00	0.00	0.00	0.00	0.00	0.00
Adeudos de ejercicios fiscales anteriores (ADEFAS)	4,159,159.11	0.00	4,159,159.11	378,595.46	378,595.46	3,780,563.65
<b>Total del Gasto</b>	<b>91,296,282.72</b>	<b>1,948,755.22</b>	<b>93,245,037.94</b>	<b>120,460,353.47</b>	<b>97,649,069.00</b>	<b>-27,215,315.53</b>

"Bajo protesta de decir verdad declaramos que los estados financieros y sus notas, son razonablemente correctos y son responsabilidad del emisor."



H. AYUNTAMIENTO  
LA PIEDAD, MICH.  
2021 - 2024  
PRESIDENCIA  
MUNICIPAL

\_\_\_\_\_  
LIC. SAMUEL DAVID HIDALGO GALARDO  
PRESIDENTE MUNICIPAL



H. AYUNTAMIENTO  
LA PIEDAD, MICH.  
2021 - 2024  
SINDICATURA

\_\_\_\_\_  
C. P. ESTHER NARANJO ARMENDARIZ  
SINDICO MUNICIPAL



H. AYUNTAMIENTO  
LA PIEDAD, MICH.  
2021 - 2024  
MUNICIPAL

\_\_\_\_\_  
LAAC RIGOBERTO ORTIZ SIERRA  
TESORERO MUNICIPAL



H. AYUNTAMIENTO  
LA PIEDAD, MICH.  
2021 - 2024  
CONTRALORIA  
MUNICIPAL

\_\_\_\_\_  
LIC. J. NATIVIDAD CHAVOYA CRUZ  
CONTRALOR MUNICIPAL