

- Herramientas Ayuda
- LIBROS PRINCIPALES
 - ESTADOS E INFORMACIÓN CONTABLE
 - Estado de Situación Financiera
 - Estado de Situación Financiera Periodos
 - Estado de Actividades
 - Estado de Actividades por Periodos
 - Estado de Variación en la Hacienda Pública
 - Estado de Variación en la Hacienda Pública por Perio
 - Estado de Cambios en la Situación Financiera
 - Estado de Cambios en la Situación Financiera por Per
 - Estado de Flujos de Efectivo
 - Analítico del Activo
 - Analítico del Activo por Periodos
 - Analítico de la Deuda y Otros Pasivos Por Periodo
 - Analítico de la Deuda y Otros Pasivos
 - Informe Sobre Pasivos Contingentes
 - Estado de Actividades Analítico
 - Analítico del Pasivo
 - Analítico del Pasivo por Periodos
 - Notas de Desglose
 - Notas de Memoria
 - Notas Contables
 - Notas Presupuestarias
 - Notas de Gestión Administrativa
 - ESTADOS E INFORMES PRESUPUESTARIOS
 - ESTADOS E INFORMES PROGRAMÁTICOS
 - INDICADORES DE POSTURA FISCAL
 - INVENTARIOS Y BIENES
 - ENTIDADES FEDERATIVAS
 - TRANSPARENCIA
 - LEY DE DISCIPLINA FINANCIERA
 - REPORTES KÓRIMA

Auxiliar de Mayor Analítico del Activo por Periodos

Archivo Vista Fondo

100%

INSTITUTO MUNICIPAL DE PLANEACION DE LA PIEDAD MICHOACAN
Estado Analítico del Activo

Del 01/05/2022 Al 31/05/2022

Concepto	Saldo inicial 1	Cargos del periodo 2	Abonos del periodo 3	Saldo final 4 (1+2-3)	Val
Activo	83,433.85	181,454.66	181,255.73	83,632.78	
Activo circulante	11,983.84	181,454.66	181,255.73	12,182.77	
Efectivo y equivalentes	11,346.22	90,727.33	90,528.40	11,545.15	
Derechos a recibir efectivo o equivalentes	637.62	90,727.33	90,727.33	637.62	
Derechos a recibir bienes o servicios	0.00	0.00	0.00	0.00	
Inventarios	0.00	0.00	0.00	0.00	
Almacenes	0.00	0.00	0.00	0.00	
Estimación por pérdida o deterioro de activos circulantes	0.00	0.00	0.00	0.00	
Otros activos circulantes	0.00	0.00	0.00	0.00	
Activo no circulante	71,450.01	0.00	0.00	71,450.01	
Inversiones financieras a largo plazo	0.00	0.00	0.00	0.00	
Derechos a recibir efectivo o equivalente a largo plazo	0.00	0.00	0.00	0.00	

Page 1 of 2


100%

- Herramientas Ayuda
- LIBROS PRINCIPALES
 - ESTADOS E INFORMACIÓN CONTABLE
 - Estado de Situación Financiera
 - Estado de Situación Financiera Periodos
 - Estado de Actividades
 - Estado de Actividades por Periodos
 - Estado de Variación en la Hacienda Pública
 - Estado de Variación en la Hacienda Pública por Perio
 - Estado de Cambios en la Situación Financiera
 - Estado de Cambios en la Situación Financiera por Per
 - Estado de Flujos de Efectivo
 - Analítico del Activo
 - Analítico del Activo por Periodos
 - Analítico de la Deuda y Otros Pasivos Por Periodo
 - Analítico de la Deuda y Otros Pasivos
 - Informe Sobre Pasivos Contingentes
 - Estado de Actividades Analítico
 - Analítico del Pasivo
 - Analítico del Pasivo por Periodos
 - Notas de Desglose
 - Notas de Memoria
 - Notas Contables
 - Notas Presupuestarias
 - Notas de Gestión Administrativa
 - ESTADOS E INFORMES PRESUPUESTARIOS
 - ESTADOS E INFORMES PROGRAMÁTICOS
 - INDICADORES DE POSTURA FISCAL
 - INVENTARIOS Y BIENES
 - ENTIDADES FEDERATIVAS
 - TRANSPARENCIA
 - LEY DE DISCIPLINA FINANCIERA
 - REPORTES KÓRIMA

Auxiliar de Mayor Analítico del Activo por Periodos


Archivo Vista Fondo

100%



INSTITUTO MUNICIPAL DE PLANEACION DE LA PIEDAD MICHOACAN

Estado Analítico del Activo


Pagina 10/

Del 01/05/2022 Al 31/05/2022

Concepto	Saldo inicial 1	Cargos del periodo 2	Abonos del periodo 3	Saldo final 4 (1+2-3)	Val
Activo	83,433.85	181,454.66	181,255.73	83,632.78	
Activo circulante	11,983.84	181,454.66	181,255.73	12,182.77	
Efectivo y equivalentes	11,346.22	90,727.33	90,528.40	11,545.15	
Derechos a recibir efectivo o equivalentes	637.62	90,727.33	90,727.33	637.62	
Derechos a recibir bienes o servicios	0.00	0.00	0.00	0.00	
Inventarios	0.00	0.00	0.00	0.00	
Almacenes	0.00	0.00	0.00	0.00	
Estimación por pérdida o deterioro de activos circulantes	0.00	0.00	0.00	0.00	
Otros activos circulantes	0.00	0.00	0.00	0.00	
Activo no circulante	71,450.01	0.00	0.00	71,450.01	
Inversiones financieras a largo plazo	0.00	0.00	0.00	0.00	
Derechos a recibir efectivo o equivalente a largo plazo	0.00	0.00	0.00	0.00	


Page 1 of 2 100%

- Herramientas Ayuda
- LIBROS PRINCIPALES
 - ESTADOS E INFORMACIÓN CONTABLE
 - Estado de Situación Financiera
 - Estado de Situación Financiera Periodos
 - Estado de Actividades
 - Estado de Actividades por Periodos
 - Estado de Variación en la Hacienda Pública
 - Estado de Variación en la Hacienda Pública por Perio
 - Estado de Cambios en la Situación Financiera
 - Estado de Cambios en la Situación Financiera por Per
 - Estado de Flujos de Efectivo
 - Analítico del Activo
 - Analítico del Activo por Periodos
 - Analítico de la Deuda y Otros Pasivos Por Periodo
 - Analítico de la Deuda y Otros Pasivos
 - Informe Sobre Pasivos Contingentes
 - Estado de Actividades Analítico
 - Analítico del Pasivo
 - Analítico del Pasivo por Periodos
 - Notas de Desglose
 - Notas de Memoria
 - Notas Contables
 - Notas Presupuestarias
 - Notas de Gestión Administrativa
- ESTADOS E INFORMES PRESUPUESTARIOS
- ESTADOS E INFORMES PROGRAMÁTICOS
- INDICADORES DE POSTURA FISCAL
- INVENTARIOS Y BIENES
- ENTIDADES FEDERATIVAS
- TRANSPARENCIA
- LEY DE DISCIPLINA FINANCIERA
- REPORTES KÓRIMA

Auxiliar de Mayor Analítico del Activo por Periodos

Archivo Vista Fondo


100%



INSTITUTO MUNICIPAL DE PLANEACION DE LA PIEDAD MICHOACAN

Estado Analítico del Activo

Del 01/04/2022 Al 30/06/2022


Pagina 10/

Concepto	Saldo inicial 1	Cargos del periodo 2	Abonos del periodo 3	Saldo final 4 (1+2-3)	Val
Activo	147,858.58	411,054.64	471,894.72	87,018.50	
Activo circulante	76,408.57	411,054.64	471,894.72	15,568.49	
Efectivo y equivalentes	75,770.95	203,202.32	268,692.40	10,280.87	
Derechos a recibir efectivo o equivalentes	637.62	207,852.32	203,202.32	5,287.62	
Derechos a recibir bienes o servicios	0.00	0.00	0.00	0.00	
Inventarios	0.00	0.00	0.00	0.00	
Almacenes	0.00	0.00	0.00	0.00	
Estimación por pérdida o deterioro de activos circulantes	0.00	0.00	0.00	0.00	
Otros activos circulantes	0.00	0.00	0.00	0.00	
Activo no circulante	71,450.01	0.00	0.00	71,450.01	
Inversiones financieras a largo plazo	0.00	0.00	0.00	0.00	
Derechos a recibir efectivo o equivalente a largo plazo	0.00	0.00	0.00	0.00	


Page 1 of 2 100%

- Herramientas
- Ayuda
- LIBROS PRINCIPALES
 - ESTADOS E INFORMACIÓN CONTABLE
 - Estado de Situación Financiera
 - Estado de Situación Financiera Periodos
 - Estado de Actividades
 - Estado de Actividades por Periodos
 - Estado de Variación en la Hacienda Pública
 - Estado de Variación en la Hacienda Pública por Perio
 - Estado de Cambios en la Situación Financiera
 - Estado de Cambios en la Situación Financiera por Per
 - Estado de Flujos de Efectivo
 - Analítico del Activo
 - Analítico del Activo por Periodos
 - Analítico de la Deuda y Otros Pasivos Por Periodo
 - Analítico de la Deuda y Otros Pasivos
 - Informe Sobre Pasivos Contingentes
 - Estado de Actividades Analítico
 - Analítico del Pasivo
 - Analítico del Pasivo por Periodos
 - Notas de Desglose
 - Notas de Memoria
 - Notas Contables
 - Notas Presupuestarias
 - Notas de Gestión Administrativa
- ESTADOS E INFORMES PRESUPUESTARIOS
- ESTADOS E INFORMES PROGRAMÁTICOS
- INDICADORES DE POSTURA FISCAL
- INVENTARIOS Y BIENES
- ENTIDADES FEDERATIVAS
- TRANSPARENCIA
- LEY DE DISCIPLINA FINANCIERA
- REPORTES KÓRIMA

Auxiliar de Mayor Analítico del Activo por Periodos

Archivo Vista Fondo


100%



INSTITUTO MUNICIPAL DE PLANEACION DE LA PIEDAD MICHOACAN

Estado Analítico del Activo

Del 01/01/2022 Al 31/12/2022


Pági
10/

Concepto	Saldo inicial 1	Cargos del periodo 2	Abonos del periodo 3	Saldo final 4 (1+2-3)	Val
Activo	0.00	0.00	0.00	0.00	
Activo circulante	0.00	0.00	0.00	0.00	
Efectivo y equivalentes	0.00	0.00	0.00	0.00	
Derechos a recibir efectivo o equivalentes	0.00	0.00	0.00	0.00	
Derechos a recibir bienes o servicios	0.00	0.00	0.00	0.00	
Inventarios	0.00	0.00	0.00	0.00	
Almacenes	0.00	0.00	0.00	0.00	
Estimación por pérdida o deterioro de activos circulantes	0.00	0.00	0.00	0.00	
Otros activos circulantes	0.00	0.00	0.00	0.00	
Activo no circulante	0.00	0.00	0.00	0.00	
Inversiones financieras a largo plazo	0.00	0.00	0.00	0.00	
Derechos a recibir efectivo o equivalente a largo plazo	0.00	0.00	0.00	0.00	

Page 1 of 2 100%

Herramientas Ayuda

LIBROS PRINCIPALES

- ESTADOS E INFORMACIÓN CONTABLE
 - Estado de Situación Financiera
 - Estado de Situación Financiera Periodos
 - Estado de Actividades
 - Estado de Actividades por Periodos
 - Estado de Variación en la Hacienda Pública
 - Estado de Variación en la Hacienda Pública por Perio
 - Estado de Cambios en la Situación Financiera
 - Estado de Cambios en la Situación Financiera por Per
 - Estado de Flujos de Efectivo
 - Analítico del Activo
 - Analítico del Activo por Periodos
 - Analítico de la Deuda y Otros Pasivos Por Periodo
 - Analítico de la Deuda y Otros Pasivos
 - Informe Sobre Pasivos Contingentes
 - Estado de Actividades Analítico
 - Analítico del Pasivo
 - Analítico del Pasivo por Periodos
- Notas de Desglose
- Notas de Memoria
- Notas Contables
- Notas Presupuestarias
- Notas de Gestión Administrativa

ESTADOS E INFORMES PRESUPUESTARIOS

ESTADOS E INFORMES PROGRAMÁTICOS

INDICADORES DE POSTURA FISCAL

INVENTARIOS Y BIENES

ENTIDADES FEDERATIVAS

TRANSPARENCIA

LEY DE DISCIPLINA FINANCIERA

REPORTES KÓRIMA

Auxiliar de Mayor Analítico del Activo por Periodos

Archivo Vista Fondo

Periodo De: Al:
01 12

Ejercicio
2022

Mostrar sin saldo
 En Miles de pesos
 Redondeo

Imprimir reporte

INSTITUTO MUNICIPAL DE PLANEACION DE LA PIEDAD MICH
Estado Analítico del Activo
Del 01/01/2022 Al 31/12/2022

Concepto	Saldo inicial 1	Cargos del periodo 2	Abon per
Activo	0.00		0.00
Activo circulante	0.00		0.00
Efectivo y equivalentes	0.00		0.00
Derechos a recibir efectivo o equivalentes	0.00		0.00
Derechos a recibir bienes o servicios	0.00		0.00
Inventarios	0.00		0.00
Almacenes	0.00		0.00
Estimación por pérdida o deterioro de activos circulantes	0.00		0.00
Otros activos circulantes	0.00		0.00
Activo no circulante	0.00		0.00
Inversiones financieras a largo plazo	0.00		0.00
Derechos a recibir efectivo o equivalente a largo plazo	0.00		0.00

Page 1 of 2


18°C Nublado 09:20 a. m. 10/08/2022

- Herramientas
- Ayuda
- LIBROS PRINCIPALES
 - ESTADOS E INFORMACIÓN CONTABLE
 - Estado de Situación Financiera
 - Estado de Situación Financiera Periodos
 - Estado de Actividades
 - Estado de Actividades por Periodos
 - Estado de Variación en la Hacienda Pública
 - Estado de Variación en la Hacienda Pública por Perio
 - Estado de Cambios en la Situación Financiera
 - Estado de Cambios en la Situación Financiera por Per
 - Estado de Flujos de Efectivo
 - Analitico del Activo
 - Analitico del Activo por Periodos
 - Analitico de la Deuda y Otros Pasivos Por Periodo
 - Analitico de la Deuda y Otros Pasivos
 - Informe Sobre Pasivos Contingentes
 - Estado de Actividades Analítico
 - Analitico del Pasivo
 - Analitico del Pasivo por Periodos
 - Notas de Desglose
 - Notas de Memoria
 - Notas Contables
 - Notas Presupuestarias
 - Notas de Gestión Administrativa
- ESTADOS E INFORMES PRESUPUESTARIOS
- ESTADOS E INFORMES PROGRAMÁTICOS
- INDICADORES DE POSTURA FISCAL
- INVENTARIOS Y BIENES
- ENTIDADES FEDERATIVAS
- TRANSPARENCIA
- LEY DE DISCIPLINA FINANCIERA
- REPORTES KÓRIMA

Auxiliar de Mayor Analitico del Activo por Periodos


Archivo Vista Fondo

100%



INSTITUTO MUNICIPAL DE PLANEACION DE LA PIEDAD MICHOACAN

Estado Analitico del Activo



Del 01/01/2022 Al 30/06/2022

Concepto	Saldo inicial 1	Cargos del periodo 2	Abonos del periodo 3	Saldo final 4 (1+2-3)	Val
Activo	14,357.13	1,256,175.95	1,183,514.58	87,018.50	
Activo circulante	14,357.13	1,184,725.94	1,183,514.58	15,568.49	
Efectivo y equivalentes	13,719.51	590,037.97	593,476.61	10,280.87	
Derechos a recibir efectivo o equivalentes	637.62	594,687.97	590,037.97	5,287.62	
Derechos a recibir bienes o servicios	0.00	0.00	0.00	0.00	
Inventarios	0.00	0.00	0.00	0.00	
Almacenes	0.00	0.00	0.00	0.00	
Estimación por pérdida o deterioro de activos circulantes	0.00	0.00	0.00	0.00	
Otros activos circulantes	0.00	0.00	0.00	0.00	
Activo no circulante	0.00	71,450.01	0.00	71,450.01	
Inversiones financieras a largo plazo	0.00	0.00	0.00	0.00	
Derechos a recibir efectivo o equivalente a largo plazo	0.00	0.00	0.00	0.00	

Page 1 of 2 100%