



INSTITUTO MUNICIPAL DE PLANEACION DE LA PIEDAD MICHOACAN
Estado De Actividades por Periodos




Del 01/01/2022 al 31/12/2022


	2022	2021
Ingresos y otros beneficios	1,219,532.11	1,145,986.23
Ingresos de gestión	2.62	3.37
Impuestos	0.00	0.00
Cuotas y aportaciones de seguridad social	0.00	0.00
Contribuciones de mejoras	0.00	0.00
Derechos	0.00	0.00
Productos	2.62	3.37
Aprovechamientos	0.00	0.00
Ingresos por venta de bienes y prestación de servicios	0.00	0.00
Participaciones, aportaciones, convenios, incentivos derivados de la colaboracion fiscal, fondos distintos de aportaciones, transferencias, asignaciones, subsidios y subvenciones, y pensiones y jubilaciones	1,219,529.49	1,145,982.86
Participaciones, aportaciones, convenios, incentivos derivados de la colaboración fiscal y fondos distintos de aportaciones	0.00	0.00
Transferencias, asignaciones, subsidios y subvenciones, y pensiones y jubilaciones	1,219,529.49	1,145,982.86
Otros ingresos y beneficios	0.00	0.00
Ingresos financieros	0.00	0.00
Incremento por variación de inventarios	0.00	0.00
Disminución del exceso de estimaciones por pérdida o deterioro u obsolescencia	0.00	0.00
Disminución del exceso de provisiones	0.00	0.00
Otros ingresos y beneficios varios	0.00	0.00
Total de Ingresos y otros beneficios:	1,219,532.11	1,145,986.23

	2022	2021
Gastos y otras pérdidas	1,359,918.43	1,343,619.88
Gastos de funcionamiento	1,359,918.43	1,343,619.88
Servicios personales	1,238,394.85	1,308,194.06
Materiales y suministros	53,181.60	26,041.42
Servicios generales	68,341.98	9,384.40
Transferencias, asignaciones, subsidios y otras ayudas	0.00	0.00
Transferencias internas y asignaciones al sector público	0.00	0.00
Transferencias al resto del sector público	0.00	0.00
Subsidios y subvenciones	0.00	0.00
Ayudas sociales	0.00	0.00
Pensiones y jubilaciones	0.00	0.00
Transferencias a fideicomisos, mandatos y contratos análogos	0.00	0.00
Transferencias a la seguridad social	0.00	0.00
Donativos	0.00	0.00
Transferencias al exterior	0.00	0.00
Participaciones y aportaciones	0.00	0.00
Participaciones	0.00	0.00
Aportaciones	0.00	0.00
Convenios	0.00	0.00
Intereses, comisiones y otros gastos de la deuda pública	0.00	0.00
Intereses de la deuda pública	0.00	0.00
Comisiones de la deuda pública	0.00	0.00
Gastos de la deuda pública	0.00	0.00
Costo por coberturas	0.00	0.00
Apoyos financieros	0.00	0.00
Otros gastos y pérdidas extraordinarias	0.00	0.00
Estimaciones, depreciaciones, deterioros, obsolescencias y amortizaciones	0.00	0.00
Provisiones	0.00	0.00
Disminución de inventarios	0.00	0.00
Aumento por insuficiencia de estimaciones por pérdida o deterioro u obsolescencia	0.00	0.00
Aumento por insuficiencia de provisiones	0.00	0.00
Otros gastos	0.00	0.00
Inversión pública	0.00	0.00
Inversión pública no capitalizable	0.00	0.00
Total de gastos y otras pérdidas:	1,359,918.43	1,343,619.88
Resultado del periodo (Ahorro/Desahorro) :	140,386.32	-197,633.65


"Bajo protesta de decir verdad declaramos que los estados financieros y sus notas, son razonablemente correctos y son responsabilidad del emisor."




H. AYUNTAMIENTO
LA PIEDAD, MICH.
2021-2024
PRESIDENCIA
LIC. SAMUEL DAVID HIDALGO GARCIA
PRESIDENTE MUNICIPAL



H. AYUNTAMIENTO
LA PIEDAD, MICH.
2021-2024
SINDICATURA
C.P. ESTHER MARANJO ARREOLA
SINDICO MUNICIPAL



ING. EDUARDO ROMERO GUERRERO
DIRECTOR DE IMPLAN



ING. J. NARCISO SANCHEZ
CONTRALOR MUNICIPAL