

La Piedad  
2021 - 2024

**H. AYUNTAMIENTO CONSTITUCIONAL DE LA PIEDAD, MICH.  
2021-2024**

c) POR OBJETO DEL GASTO; Y,

**CUENTA ANUAL 2022**

---



**MUNICIPIO DE LA PIEDAD MICHOACÁN**  
 Estado Analítico del Ejercicio del Presupuesto de Egresos  
 Clasificación por Objeto del Gasto (Capítulo y Concepto)  
 Del 01/01/2022 Al 31/12/2022









Pagina 1 de 1  
 21/03/2023  
 14:07

Concepto	Egresos					Subejercicio
	Aprobado	Ampliaciones/ (Reducciones)	Modificado	Devengado	Pagado	
	1	2	3=1+2	4	5	
<b>SERVICIOS PERSONALES</b>	<b>161,795,243.70</b>	<b>703,409.52</b>	<b>162,498,653.22</b>	<b>162,498,653.22</b>	<b>158,002,606.80</b>	<b>0.00</b>
Remuneraciones al personal de carácter permanente	81,657,969.62	4,505,155.80	86,163,125.42	86,163,125.42	86,163,125.48	0.00
Remuneraciones al personal de carácter transitorio	9,855,352.00	110,887.17	9,966,239.17	9,966,239.17	9,966,239.12	0.00
Remuneraciones adicionales y especiales	25,359,131.21	-643,000.49	24,716,130.72	24,716,130.72	24,716,130.73	0.00
Seguridad Social	5,895,144.96	1,352,642.86	7,247,787.82	7,247,787.82	2,770,407.82	0.00
Otras prestaciones sociales y económicas	34,356,655.36	-4,383,004.21	29,973,651.15	29,973,651.15	29,954,984.72	0.00
Previsiones	0.00	0.00	0.00	0.00	0.00	0.00
Pago de estímulos a servidores públicos	4,670,990.55	-239,271.61	4,431,718.94	4,431,718.94	4,431,718.93	0.00
<b>MATERIALES Y SUMINISTROS</b>	<b>41,522,588.08</b>	<b>10,803,827.24</b>	<b>52,326,415.32</b>	<b>52,326,415.32</b>	<b>36,346,175.60</b>	<b>0.00</b>
Materiales de administración, emisión de documentos y artículos oficiales	1,747,049.41	439,502.44	2,186,551.85	2,186,551.85	1,693,775.91	0.00
Alimentos y utensilios	1,508,890.63	-92,226.38	1,416,664.25	1,416,664.25	938,589.38	0.00
Materias primas y materiales de producción y comercialización	0.00	0.00	0.00	0.00	0.00	0.00
Materiales y artículos de construcción y de reparación	863,429.70	59,923.12	923,352.82	923,352.82	916,877.96	0.00
Productos químicos, farmacéuticos y de laboratorio	165,099.34	376,750.19	541,849.53	541,849.53	476,839.52	0.00
Combustibles, lubricantes y aditivos	33,853,556.28	11,461,216.71	45,314,772.99	45,314,772.98	30,416,601.33	0.01
Vestuario, blancos, prendas de protección y artículos deportivos	3,242,427.02	-1,463,960.12	1,778,466.90	1,778,466.90	1,748,878.80	0.00
Materiales y suministros para seguridad	0.00	0.00	0.00	0.00	0.00	0.00
Herramientas, refacciones y accesorios menores	142,135.70	22,621.28	164,756.98	164,756.98	154,612.71	0.00
<b>SERVICIOS GENERALES</b>	<b>60,501,499.45</b>	<b>9,428,251.52</b>	<b>69,929,750.97</b>	<b>69,929,750.97</b>	<b>52,018,225.48</b>	<b>0.00</b>
Servicios básicos	10,212,241.88	-173,967.84	10,038,274.04	10,038,274.04	9,896,898.93	0.00
Servicios de arrendamiento	7,689,070.12	3,714,705.69	11,403,775.81	11,403,775.80	8,167,866.22	0.01
Servicios profesionales, científicos, técnicos y otros servicios	4,024,778.91	4,746,006.23	8,770,785.14	8,770,785.14	5,642,712.27	0.00
Servicios financieros, bancarios y comerciales	2,228,112.00	619,375.28	2,847,487.28	2,847,487.28	2,827,767.30	0.00
Servicios de instalación, reparación, mantenimiento y conservación	17,029,342.88	7,621,941.67	24,651,284.55	24,651,284.54	14,624,395.08	0.01

Servicios de comunicación social y publicidad	2,151,851.57	-113,848.18	2,038,003.39	2,038,003.38	1,880,426.96	0.01
Servicios de traslado y viáticos	482,705.72	187,755.93	670,461.65	670,461.65	670,461.66	0.00
Servicios oficiales	3,120,000.00	6,033,090.95	9,153,090.95	9,153,090.97	7,951,108.91	-0.02
Otros servicios generales	13,563,396.37	-13,206,808.21	356,588.16	356,588.16	356,588.16	0.00
<b>TRANSFERENCIAS, ASIGNACIONES, SUBSIDIOS Y OTRAS AYUDAS</b>	<b>38,445,442.29</b>	<b>5,614,050.80</b>	<b>44,059,493.09</b>	<b>44,059,493.09</b>	<b>42,546,655.03</b>	<b>0.00</b>
Transferencias internas y asignaciones al sector público	0.00	0.00	0.00	0.00	0.00	0.00
Transferencias al resto del sector público	0.00	0.00	0.00	0.00	0.00	0.00
Subsidios y subvenciones	4,300,000.00	7,864,230.79	12,164,230.79	12,164,230.79	11,269,710.79	0.00
Ayudas sociales	17,914,000.00	-1,956,654.59	15,957,345.41	15,957,345.41	15,348,818.08	0.00
Pensiones y jubilaciones	14,731,442.29	135,868.11	14,867,310.40	14,867,310.40	14,861,519.68	0.00
Transferencias a fideicomisos, mandatos y otros análogos	0.00	0.00	0.00	0.00	0.00	0.00
Transferencias a la seguridad social	0.00	0.00	0.00	0.00	0.00	0.00
Donativos	1,500,000.00	-429,393.51	1,070,606.49	1,070,606.49	1,066,606.49	0.00
Transferencias al exterior	0.00	0.00	0.00	0.00	0.00	0.00
<b>BIENES MUEBLES, INMUEBLES E INTANGIBLES</b>	<b>785,000.00</b>	<b>945,010.51</b>	<b>1,730,010.51</b>	<b>1,730,010.50</b>	<b>1,650,346.99</b>	<b>0.01</b>
Mobiliario y equipo de administración	260,000.00	118,051.85	378,051.85	378,051.85	350,737.19	0.00
Mobiliario y equipo educacional y recreativo	0.00	101,024.51	101,024.51	101,024.51	101,024.51	0.00
Equipo e instrumental médico y de laboratorio	0.00	580,920.04	580,920.04	580,920.04	580,920.04	0.00
Vehículos y equipo de transporte	500,000.00	-345,076.96	154,923.04	154,923.04	154,923.04	0.00
Equipo de defensa y seguridad	0.00	0.00	0.00	0.00	0.00	0.00
Maquinaria, otros equipos y herramientas	25,000.00	490,091.07	515,091.07	515,091.07	462,742.21	0.00
Activos biológicos	0.00	0.00	0.00	0.00	0.00	0.00
Bienes inmuebles	0.00	0.00	0.00	0.00	0.00	0.00
Activos intangibles	0.00	0.00	0.00	0.00	0.00	0.00
<b>INVERSION PUBLICA</b>	<b>45,047,296.00</b>	<b>2,561,481.21</b>	<b>47,608,777.21</b>	<b>47,608,777.21</b>	<b>41,896,051.03</b>	<b>0.00</b>
Obra pública en bienes de dominio público	45,047,296.00	1,146,341.26	46,193,637.26	46,193,637.26	40,480,911.08	0.00
Obra pública en bienes propios	0.00	0.00	0.00	0.00	0.00	0.00
Proyectos productivos y acciones de fomento	0.00	1,415,139.95	1,415,139.95	1,415,139.95	1,415,139.95	0.00
<b>INVERSIONES FINANCIERAS Y OTRAS PROVISIONES</b>	<b>0.00</b>	<b>0.00</b>	<b>0.00</b>	<b>0.00</b>	<b>0.00</b>	<b>0.00</b>
Inversiones para el fomento de actividades productivas	0.00	0.00	0.00	0.00	0.00	0.00
Acciones y participaciones de capital	0.00	0.00	0.00	0.00	0.00	0.00
Compra de títulos y valores	0.00	0.00	0.00	0.00	0.00	0.00
Concesión de préstamos	0.00	0.00	0.00	0.00	0.00	0.00
Inversiones en fideicomisos, mandatos y otros análogos	0.00	0.00	0.00	0.00	0.00	0.00

Otras inversiones financieras	0.00	0.00	0.00	0.00	0.00	0.00
Provisiones para contingencias y otras erogaciones especiales	0.00	0.00	0.00	0.00	0.00	0.00
<b>PARTICIPACIONES Y APORTACIONES</b>	<b>451,428.00</b>	<b>5,242,828.86</b>	<b>5,694,256.86</b>	<b>5,694,256.86</b>	<b>5,694,256.86</b>	<b>0.00</b>
Participaciones	0.00	0.00	0.00	0.00	0.00	0.00
Aportaciones	0.00	0.00	0.00	0.00	0.00	0.00
Convenios	451,428.00	5,242,828.86	5,694,256.86	5,694,256.86	5,694,256.86	0.00
<b>DEUDA PUBLICA</b>	<b>16,636,636.48</b>	<b>13,553,413.36</b>	<b>30,190,049.84</b>	<b>30,190,049.84</b>	<b>30,190,049.84</b>	<b>0.00</b>
Amortización de la deuda pública	0.00	0.00	0.00	0.00	0.00	0.00
Intereses de la deuda pública	0.00	0.00	0.00	0.00	0.00	0.00
Comisiones de la deuda pública	0.00	0.00	0.00	0.00	0.00	0.00
Gastos de la deuda pública	0.00	0.00	0.00	0.00	0.00	0.00
Costo por coberturas	0.00	0.00	0.00	0.00	0.00	0.00
Apoyos financieros	0.00	0.00	0.00	0.00	0.00	0.00
Adeudos de ejercicios fiscales anteriores (ADEFAS)	16,636,636.48	13,553,413.36	30,190,049.84	30,190,049.84	30,190,049.84	0.00
<b>Total del Gasto</b>	<b>365,185,134.00</b>	<b>48,852,273.02</b>	<b>414,037,407.02</b>	<b>414,037,407.02</b>	<b>368,344,367.63</b>	<b>0.00</b>

"Bajo protesta de decir verdad declaramos que los estados financieros y sus notas, son razonablemente correctos y son responsabilidad del emisor."

  <b>LIC. SAMUEL DAVID HIDALGO GALLARDO</b> PRESIDENTE MUNICIPAL	  <b>C. P. ESTHER NARANJO ARMENDARIZ</b> SINDICO MUNICIPAL
  <b>LIC. RIGOBERTO ORTIZ SIERRA</b> TESORERO MUNICIPAL	  <b>LIC. J. NATIVIDAD CHAVOZA CRUZ</b> CONTRALOR MUNICIPAL