

La Piedad
2021-2024

**H. AYUNTAMIENTO CONSTITUCIONAL DE LA PIEDAD, MICH.
2021-2024**

5. ESTADO ANALÍTICO DE INGRESOS DETALLADO.

CUENTA ANUAL 2022



MUNICIPIO DE LA PIEDAD MICHOACÁN
Estado Analítico de Ingresos Detallado – LDF





Página 1 de 1
21/03/2023
14:19

DEL 1/1/2022 Al 31/12/2022
(PESOS)

Concepto	Estimado	Ampliaciones/ (Reducciones)	Modificado	Devengado	Recaudado	Diferencia
Ingresos de Libre Disposición						
A. Impuestos	45,120,023.15	3,862,381.44	48,982,404.59	48,982,404.59	48,982,404.59	3,862,381.44
B. Cuotas y Aportaciones de Seguridad Social	0.00	0.00	0.00	0.00	0.00	0.00
C. Contribuciones de Mejoras	2,405,194.73	-411,151.66	1,994,043.07	1,994,043.07	1,994,043.07	-411,151.66
D. Derechos	42,799,400.45	9,381,818.74	52,181,219.19	52,181,219.19	52,181,219.19	9,381,818.74
E. Productos	3,316.49	12,144.75	15,461.24	15,461.24	15,461.24	12,144.75
F. Aprovechamientos	5,824,405.18	9,696,873.34	15,521,278.52	15,521,278.52	15,521,278.52	9,696,873.34
G. Ingresos por Venta de Bienes y Prestación de Servicios	7,350.00	2,483,480.16	2,490,830.16	2,490,830.16	2,490,830.16	2,483,480.16
H. Participaciones (H=h1+h2+h3+h4+h5+h6+h7+h8+h9+h10+h11)	144,778,287.00	11,114,133.48	155,892,420.48	155,892,420.48	155,892,420.48	11,114,133.48
h1) Fondo General de Participaciones						
h2) Fondo de Fomento Municipal						
h3) Fondo de Fiscalización y Recaudación						
h4) Fondo de Compensación						
h5) Fondo de Extracción de Hidrocarburos						
h6) Impuesto Especial Sobre Producción y Servicios						
h7) 0.136% de la Recaudación Federal Participable						
h8) 3.17% Sobre Extracción de Petróleo						
h9) Gasolinas y Diésel						
h10) Fondo del Impuesto Sobre la Renta						
h11) Fondo de Estabilización de los Ingresos de las Entidades Federativas						
I. Incentivos Derivados de la Colaboración Fiscal (I=i1+i2+i3+i4+i5)	0.00	0.00	0.00	0.00	0.00	0.00
i1) Tenencia o Uso de Vehículos						
i2) Fondo de Compensación ISAN						
i3) Impuesto Sobre Automóviles Nuevos						
i4) Fondo de Compensación de Repecos-Intermedios						
i5) Otros Incentivos Económicos						
J. Transferencias y Asignaciones	0.00	0.00	0.00	0.00	0.00	0.00
K. Convenios	17,960,196.00	1,977,533.79	19,937,729.79	19,937,729.79	19,937,729.79	1,977,533.79
k1) Otros Convenios y Subsidios	17,960,196.00	1,977,533.79	19,937,729.79	19,937,729.79	19,937,729.79	1,977,533.79
L. Otros Ingresos de Libre Disposición (L=l1+l2)	106,286,961.00	-422.00	106,286,539.00	106,286,539.00	106,286,539.00	-422.00
l1) Participaciones en Ingresos Locales						
l2) Otros Ingresos de Libre Disposición						
I. Total de Ingresos de Libre Disposición (I=A+B+C+D+E+F+G+H+I+J+K+L)	365,185,134.00	38,116,792.04	403,301,926.04	403,301,926.04	403,301,926.04	38,116,792.04
Ingresos Excedentes de Ingresos de Libre Disposición						
Transferencias Federales Etiquetadas						
A. Aportaciones (A= a1+a2+a3+a4+a5+a6+a7+a8)	0.00	0.00	0.00	0.00	0.00	0.00
a1) Fondo de Aportaciones para la Normina Educativa y Gasto Operativo						
a2) Fondo de aportaciones para los Servicios de Salud						
a3) Fondo de Aportaciones para la Infraestructura Social						
a4) Fondo de Aportaciones para el Fortalecimiento de los Municipios y de las Demarcaciones Territoriales del Distrito Federal						

a5) Fondo de Aportaciones Múltiples						
a6) Fondo de Aportaciones para la Educación Tecnológica y de Adultos						
a7) Fondo de Aportaciones para la Seguridad Pública de los Estados y del Distrito Federal						
a8) Fondo de Aportaciones para el Fortalecimiento de las Entidades Federativas						
B. Convenios (B= b1+b2+b3+b4)	0.00	0.00	0.00	0.00	0.00	0.00
b1) Convenios de Protección Social en Salud						
b2) Convenios de Descentralización						
b3) Convenios de Reasignación						
b4) Otros Convenios y Subsidios						
C. Fondo Distintos de Aportaciones (C= c1+c2)	0.00	0.00	0.00	0.00	0.00	0.00
c1) Fondo para Entidades Federativas y Municipios Productores de Hidrocarburos						
c2) Fondo Minero						
D. Transferencias, Asignaciones, Subsidios y Subvenciones, y Pensiones y Jubilaciones	0.00	0.00	0.00	0.00	0.00	0.00
E. Otras Transferencias Federales Etiquetadas	0.00	0.00	0.00	0.00	0.00	0.00
II. Total de Transferencias Federales Etiquetadas (II=A+B+C+D+E)	0.00	0.00	0.00	0.00	0.00	0.00
III. Ingresos Derivados de Financiamientos (III = A)	0.00	0.00	0.00	0.00	0.00	0.00
A. Ingresos Derivados de Financiamientos						
IV. Total de Ingresos (IV= I+II+III)	365,185,134.00	38,116,792.04	403,301,926.04	403,301,926.04	403,301,926.04	38,116,792.04
Datos Informativos						
1. Ingresos Derivados de Financiamientos con Fuente de Pago de Ingresos de Libre Disposición	0.00	0.00	0.00	0.00	0.00	0.00
2. Ingresos Derivados de Financiamientos con Fuente de Pago de Transferencias Federales Etiquetadas	0.00	0.00	0.00	0.00	0.00	0.00
3. Ingresos Derivados de Financiamientos (3= 1+ 2)	0.00	0.00	0.00	0.00	0.00	0.00

"Bajo protesta de decir verdad declaramos que los estados financieros y sus notas, son razonablemente correctos y son responsabilidad del emisor."

 H. AYUNTAMIENTO LA PIEDAD, MICH. 2021 - 2024 PRESIDENCIA MUNICIPAL	 H. AYUNTAMIENTO LA PIEDAD, MICH. 2021 - 2024 SINDICATURA
LIC. SAMUEL DAVID HIDALGO GALLARDO PRESIDENTE MUNICIPAL	C.P. ESTHER NARANJO ARMENDARIZ SINDICO MUNICIPAL
 H. AYUNTAMIENTO LA PIEDAD, MICH. 2021 - 2024 TESORERIA MUNICIPAL	 H. AYUNTAMIENTO LA PIEDAD, MICH. 2021 - 2024 CONTRALORIA MUNICIPAL
L.A.C. RIGOBERTO ORTIZ SIERRA TESORERO MUNICIPAL	LIC. J. NATIVIDAD CHAVOZA CRUZ CONTRALOR MUNICIPAL