



MUNICIPIO DE LA PIEDAD MICHOACÁN

Estado sobre el Ejercicio de los Ingresos  
Concepto / Fuente de Financiamiento

Periodo: del 1/1/2022 Al 31/12/2022

Concepto	Fuente del Ingreso	Ingresos Estimados 1	Ampliaciones y Reducciones 2	Ingresos Modificado 3 = 1+2	Ingresos Devengado 4	Ingresos Recaudado 5	% de Avance de la Recaudación: 6=5/3	Ingresos Excedentes 7=5-1
	<b>(Ingreso sin Clasificar)</b>							
44201	Adosado o pintado permanente	0.00	0.00	0.00	0.00	0.00	0.00%	0.00
61101	Honorarios y gts de Ejecucion de Aprove 2017-2020	0.00	0.00	0.00	0.00	0.00	0.00%	0.00
<b>Subtotal</b>	<b>(Ingreso sin Clasificar)</b>	<b>0.00</b>	<b>0.00</b>	<b>0.00</b>	<b>0.00</b>	<b>0.00</b>	<b>0.00%</b>	<b>0.00</b>
	<b>3X1 MIGRANTES federal</b>							
52226	Rendimiento de Capital Cta. 9134 Com Esc. Clud de Leones Federal	0.00	0.00	0.00	0.00	0.00	0.00%	0.00
52231	Rendimiento de Capital Cta. 5209 MIGRANTES 3X1	0.00	0.00	0.00	0.00	0.00	0.00%	0.00
52258	Rendimiento de Capital Cta. 5126 migrantes varias	0.00	0.00	0.00	0.00	0.00	0.00%	0.00
52275	5191 Rendimiento de Capital Cta. 0719 3X1 Migrantes	0.00	0.00	0.00	0.00	0.00	0.00%	0.00
52275	Rendimiento de Capital Cta. 0719 3X1 Migrantes	0.00	0.00	0.00	0.00	0.00	0.00%	0.00
52276	5191 RENDIMIENTO DE CAPITAL CTA. 0776 3X1 MIGRANTES	0.00	0.00	0.00	0.00	0.00	0.00%	0.00
52276	RENDIMIENTO DE CAPITAL CTA. 0776 3X1 MIGRANTES	0.00	0.00	0.00	0.00	0.00	0.00%	0.00
52277	5191 RENDIMIENTO DE CAPITAL CTA. 0818 3X1 MIGRANTES	0.00	0.00	0.00	0.00	0.00	0.00%	0.00
52277	RENDIMIENTO DE CAPITAL CTA. 0818 3X1 MIGRANTES	0.00	0.00	0.00	0.00	0.00	0.00%	0.00
52278	5191 RENDIMIENTO DE LA CTA. 1584 3X1 MIGRANTES	0.00	0.00	0.00	0.00	0.00	0.00%	0.00
52278	RENDIMIENTO DE LA CTA. 1584 3X1 MIGRANTES	0.00	0.00	0.00	0.00	0.00	0.00%	0.00
52279	5191 RENDIMIENTO DE LA CTA. 2244 3X1 MIGRANTES	0.00	0.00	0.00	0.00	0.00	0.00%	0.00
52279	RENDIMIENTO DE LA CTA. 2137 3X1 MIGRANTES	0.00	0.00	0.00	0.00	0.00	0.00%	0.00
52280	5191 RENDIMIENTO DE CAPITAL CTA 2244	0.00	0.00	0.00	0.00	0.00	0.00%	0.00
52280	RENDIMIENTO DE CAPITAL CTA 2244 3X1 MIGRANTES	0.00	0.00	0.00	0.00	0.00	0.00%	0.00
52281	5191 RENDIMIENTO DE CAPITAL CTA. 2426	0.00	0.00	0.00	0.00	0.00	0.00%	0.00
52281	RENDIMIENTO DE CAPITAL CTA. 2426 3X1 MIGRANTES	0.00	0.00	0.00	0.00	0.00	0.00%	0.00
52282	5191 RENDIMIENTO DE CAPITAL CTA. 2459	0.00	0.00	0.00	0.00	0.00	0.00%	0.00
52282	RENDIMIENTO DE CAPITAL CTA. 2459 3X1 MIGRANTES	0.00	0.00	0.00	0.00	0.00	0.00%	0.00
52283	5191 RENDIMIENTO DE CAPITAL CTA. 2483 3X1 MIGRANTES	0.00	0.00	0.00	0.00	0.00	0.00%	0.00
52283	RENDIMIENTO DE CAPITAL CTA. 2483 3X1 MIGRANTES	0.00	0.00	0.00	0.00	0.00	0.00%	0.00
83214	5191 Transf Fed 3X1 migrantes	0.00	0.00	0.00	0.00	0.00	0.00%	0.00
83214	Transf Fed 3X1 migrantes	0.00	0.00	0.00	0.00	0.00	0.00%	0.00
83221	155191 TRASNIF 3X1 MIGRANTES REHAB. DRENAJE COM MELGOZA	0.00	0.00	0.00	0.00	0.00	0.00%	0.00
83221	3X1 MIGRANTES FEDERAL	0.00	0.00	0.00	0.00	0.00	0.00%	0.00
83221	TICUITACO 3X1 MIGRANTES FEDERAL	0.00	0.00	0.00	0.00	0.00	0.00%	0.00
83222	155191 TRANF FED 3X1 MIGRANTES DRENAJE COM LA HIGUERA	0.00	0.00	0.00	0.00	0.00	0.00%	0.00
83223	155191 TRANF FED 3X1 MIGRANTES PAV CALLE PLAZA TICUITACO	0.00	0.00	0.00	0.00	0.00	0.00%	0.00
83223	TRANF FED 3X1 MIGRANTES PAV CALLE PLAZA TICUITACO	0.00	0.00	0.00	0.00	0.00	0.00%	0.00
83224	155191 TRANF FED 3X1 MIGRANTES AULA EN PRIM SAN CRISTOBAL	0.00	0.00	0.00	0.00	0.00	0.00%	0.00
83224	TRANF FED 3X1 MIGRANTES AULA EN PRIM SAN CRISTOBAL	0.00	0.00	0.00	0.00	0.00	0.00%	0.00
83225	155191 TRANF FED 3X1 MIGRANTES REHAB. PRIM. LOS MELGOZA	0.00	0.00	0.00	0.00	0.00	0.00%	0.00
83225	TRANF FED 3X1 MIGRANTES REHAB. PRIM. LOS MELGOZA	0.00	0.00	0.00	0.00	0.00	0.00%	0.00
83226	155191 TRANF FED 3X1 MIGRANTES DRENAJE C/BELLAVISTA MELG	0.00	0.00	0.00	0.00	0.00	0.00%	0.00
83226	TRANF FED 3X1 MIGRANTES DRENAJE C/BELLAVISTA MELG	0.00	0.00	0.00	0.00	0.00	0.00%	0.00
83227	155191 TRANF FED 3X1 MIGRANTES CONSTR.DRENAJE COM JAGUEY	0.00	0.00	0.00	0.00	0.00	0.00%	0.00
83227	TRANF FED 3X1 MIGRANTES CONSTR.DRENAJE COM JAGUEY	0.00	0.00	0.00	0.00	0.00	0.00%	0.00
83228	155191 TRANF FED 3X1 MIGRANTES AMPLIACION COMEDOR CUITZIL	0.00	0.00	0.00	0.00	0.00	0.00%	0.00
83228	TRANF FED 3X1 MIGRANTES AMPLIACION COMEDOR CUITZIL	0.00	0.00	0.00	0.00	0.00	0.00%	0.00
<b>Subtotal</b>	<b>3X1 MIGRANTES federal</b>	<b>0.00</b>	<b>0.00</b>	<b>0.00</b>	<b>0.00</b>	<b>0.00</b>	<b>0.00%</b>	<b>0.00</b>
	<b>3X1 MIGRANTES parte beneficiario</b>							
83231	141180 3X1 MIGRANTES BENEFICIARIOS	0.00	0.00	0.00	0.00	0.00	0.00%	0.00
83231	TICUITACO 3X1 MIGRANTES BENEFICIARIOS	0.00	0.00	0.00	0.00	0.00	0.00%	0.00
<b>Subtotal</b>	<b>3X1 MIGRANTES parte beneficiario</b>	<b>0.00</b>	<b>0.00</b>	<b>0.00</b>	<b>0.00</b>	<b>0.00</b>	<b>0.00%</b>	<b>0.00</b>
	<b>APAZU parte federal</b>							
52238	Rendimiento de Capital Cta. 6064 APAZU FEDERAL	0.00	0.00	0.00	0.00	0.00	0.00%	0.00
<b>Subtotal</b>	<b>APAZU parte federal</b>	<b>0.00</b>	<b>0.00</b>	<b>0.00</b>	<b>0.00</b>	<b>0.00</b>	<b>0.00%</b>	<b>0.00</b>
	<b>BIBLIOTECA DR SALVADOR ACEVES</b>							
52247	Rendimiento de Capital Cta. 1356 DR. SALVADOR ACEVES	0.00	0.00	0.00	0.00	0.00	0.00%	0.00

<b>Subtotal</b>	<b>BIBLIOTECA DR SALVADOR ACEVES</b>	<b>0.00</b>	<b>0.00</b>	<b>0.00</b>	<b>0.00</b>	<b>0.00</b>	<b>0.00%</b>	<b>0.00</b>
	<b>CANCHA FRONTON 2013</b>							
52243	Rendimiento de Capital Cta. 5758 CANCHA DE FRONTON 2013	0.00	0.00	0.00	0.00	0.00	0.00%	0.00
<b>Subtotal</b>	<b>CANCHA FRONTON 2013</b>	<b>0.00</b>	<b>0.00</b>	<b>0.00</b>	<b>0.00</b>	<b>0.00</b>	<b>0.00%</b>	<b>0.00</b>
	<b>CAPUFE parte Federal</b>							
83218	155131 Transferencias federales Capufe	0.00	0.00	0.00	0.00	0.00	0.00%	0.00
83218	5131 Transferencias Estatales Capufe	0.00	0.00	0.00	0.00	0.00	0.00%	0.00
83218	Transferencias federales Capufe	0.00	0.00	0.00	0.00	0.00	0.00%	0.00
83253	155131 REMANENTE CAPUFE 2020	0.00	0.00	0.00	0.00	0.00	0.00%	0.00
<b>Subtotal</b>	<b>CAPUFE parte Federal</b>	<b>0.00</b>	<b>0.00</b>	<b>0.00</b>	<b>0.00</b>	<b>0.00</b>	<b>0.00%</b>	<b>0.00</b>
	<b>CONTINGENCIAS ECONOMICAS 2014</b>							
52235	Rendimiento de Capital Cta. 7499 CONTINGENCIAS ECONOMICAS 2014	0.00	0.00	0.00	0.00	0.00	0.00%	0.00
<b>Subtotal</b>	<b>CONTINGENCIAS ECONOMICAS 2014</b>	<b>0.00</b>	<b>0.00</b>	<b>0.00</b>	<b>0.00</b>	<b>0.00</b>	<b>0.00%</b>	<b>0.00</b>
	<b>CONTINGENCIAS ECONOMICAS 2015</b>							
52250	Rendimiento de Capital Cta. 5004 CONTINGENCIAS ECONOMICAS 2015	0.00	0.00	0.00	0.00	0.00	0.00%	0.00
<b>Subtotal</b>	<b>CONTINGENCIAS ECONOMICAS 2015</b>	<b>0.00</b>	<b>0.00</b>	<b>0.00</b>	<b>0.00</b>	<b>0.00</b>	<b>0.00%</b>	<b>0.00</b>
	<b>CONVENIDA parte Estatal</b>							
52251	Rendimiento de Capital Cta. 1045 OBRA CONVENIDA 2015	0.00	0.00	0.00	0.00	0.00	0.00%	0.00
52252	Rendimiento de Capital Cta. 5716 RED MOVER MEXICO 2014	0.00	0.00	0.00	0.00	0.00	0.00%	0.00
52289	166011 Rendimiento de capital Cta. 2791 Bajío PMFA	0.00	0.00	0.00	0.00	0.00	0.00%	0.00
83208	PROGRAMA MUNICIPALIZADO, DESARROLLO RURAL Y REG.	0.00	0.00	0.00	0.00	0.00	0.00%	0.00
83213	6011 PROGRAMA MUNICIPALIZADO, DESARROLLO RURAL Y REG.	0.00	0.00	0.00	0.00	0.00	0.00%	0.00
<b>Subtotal</b>	<b>CONVENIDA parte Estatal</b>	<b>0.00</b>	<b>0.00</b>	<b>0.00</b>	<b>0.00</b>	<b>0.00</b>	<b>0.00%</b>	<b>0.00</b>
	<b>FEISPUM ECONOMIAS 2015</b>							
83203	166080 FEISPUM 2015	0.00	0.00	0.00	0.00	0.00	0.00%	0.00
<b>Subtotal</b>	<b>FEISPUM ECONOMIAS 2015</b>	<b>0.00</b>	<b>0.00</b>	<b>0.00</b>	<b>0.00</b>	<b>0.00</b>	<b>0.00%</b>	<b>0.00</b>
	<b>Fondo de Aportaciones para el Fortalecimiento de los Municipios</b>							
52205	152210 Rendimientos financieros de participaciones FIV	0.00	6,437.00	6,437.00	6,437.00	6,437.00	100.00%	6,437.00
52221	Rendimiento de Capital Cta. 4658 FORTAMUN IV 2014	0.00	0.00	0.00	0.00	0.00	0.00%	0.00
52222	Rendimiento de Capital Cta. 4523 FONDO IV 2015	0.00	0.00	0.00	0.00	0.00	0.00%	0.00
52223	Rendimiento de Capital Cta. 5076 FONDO IV 2015	0.00	0.00	0.00	0.00	0.00	0.00%	0.00
52224	RENDIMIENTO DE CAPITAL CTA. 4219 FONDO IV	0.00	0.00	0.00	0.00	0.00	0.00%	0.00
52274	2210 RENDIMIENTO DE CAPITAL CTA. 7897 F 4	0.00	0.00	0.00	0.00	0.00	0.00%	0.00
52274	RENDIMIENTO DE CAPITAL CTA. 789710 BAJIO F 4	0.00	0.00	0.00	0.00	0.00	0.00%	0.00
52296	152210 RENDIMIENTO DE CAPITAL CTA. 5762 FORTAMUN 2018	0.00	0.00	0.00	0.00	0.00	0.00%	0.00
82202	2210 El Fortalecimiento de los Municipio Demercaciones	0.00	0.00	0.00	0.00	0.00	0.00%	0.00
82202	El Fortalecimiento de los Municipio Demercaciones	0.00	0.00	0.00	0.00	0.00	0.00%	0.00
<b>Subtotal</b>	<b>Fondo de Aportaciones para el Fortalecimiento de los Municipios</b>	<b>0.00</b>	<b>6,437.00</b>	<b>6,437.00</b>	<b>6,437.00</b>	<b>6,437.00</b>	<b>100.00%</b>	<b>6,437.00</b>
	<b>Fondo de Aportaciones para la Infraestructura Social Municipal</b>							
31205	152110 Mejoras por Obras Directas del Municipio 2019	0.00	0.00	0.00	0.00	0.00	0.00%	0.00
52204	152110 Rendimientos financieros de participaciones FIII	0.00	5,008.00	5,008.00	5,008.00	5,008.00	100.00%	5,008.00
52215	Rendimiento de Capital Cta. 3495 FONDO III 2012	0.00	0.00	0.00	0.00	0.00	0.00%	0.00
52216	Rendimiento de Capital Cta. 4514 FONDO III 2015	0.00	0.00	0.00	0.00	0.00	0.00%	0.00
52217	Rendimiento de Capital Cta. 4863 FONDO III 2015	0.00	0.00	0.00	0.00	0.00	0.00%	0.00
52218	Rendimiento de Capital Cta. 9228 FONDO III CHEQUES	0.00	0.00	0.00	0.00	0.00	0.00%	0.00
52219	RENDIMIENTO DE CAPITAL CTA. 4863 INFRAESTRUCTURA SOCIAL MUNICIPAL	0.00	0.00	0.00	0.00	0.00	0.00%	0.00
52220	RENDIMIENTO DE CAPITAL CTA. 4200 FONDO III 2016	0.00	0.00	0.00	0.00	0.00	0.00%	0.00
52269	2110 RENDIMIENTO CTA. 6451 INVERSION CTA. 4514	0.00	0.00	0.00	0.00	0.00	0.00%	0.00
52269	RENDIMIENTO CTA. 6451 INVERSION CTA. 4514	0.00	0.00	0.00	0.00	0.00	0.00%	0.00
52298	RENDIMIENTO DE CTA 9555 FONDO III 2018	0.00	0.00	0.00	0.00	0.00	0.00%	0.00
82201	Fondo de Aportaciones para la infraestructura soc	0.00	0.00	0.00	0.00	0.00	0.00%	0.00
82201	Fondo de Aportaciones para la infraestructura social municipal	0.00	0.00	0.00	0.00	0.00	0.00%	0.00
<b>Subtotal</b>	<b>Fondo de Aportaciones para la Infraestructura Social Municipal</b>	<b>0.00</b>	<b>5,008.00</b>	<b>5,008.00</b>	<b>5,008.00</b>	<b>5,008.00</b>	<b>100.00%</b>	<b>5,008.00</b>
	<b>FONDO DE PAVIMENTACION 2015</b>							
83219	5341 TRASF. FONDO DE PAVIMENTACION	0.00	0.00	0.00	0.00	0.00	0.00%	0.00
83219	TRASF. FONDO DE PAVIMENTACION	0.00	0.00	0.00	0.00	0.00	0.00%	0.00
<b>Subtotal</b>	<b>FONDO DE PAVIMENTACION 2015</b>	<b>0.00</b>	<b>0.00</b>	<b>0.00</b>	<b>0.00</b>	<b>0.00</b>	<b>0.00%</b>	<b>0.00</b>
	<b>FONDO ESTATAL DE INFRAESTRUCTURA PARA SERVICIOS MUNICIPALES</b>							
52253	Rendimiento de Capital Cta. 1132 FONDO ESTATAL PARA LA INFRAESTRUCTURA DE SERVICIOS MUNICIPALES	0.00	0.00	0.00	0.00	0.00	0.00%	0.00
52254	RENDIMIENTO DE CAPITAL CTA. 5211 FONDO PARA LA INFRAESTRUCTURA DE SERVICIOS MUNICIPALES	0.00	0.00	0.00	0.00	0.00	0.00%	0.00
52257	Rendimiento de capital Cta. 5050 FEISPUM	0.00	0.00	0.00	0.00	0.00	0.00%	0.00

52272	6040 RENDIMIENTO DE CAPITAL CTA. 9233 FEISPUJ 2017	0.00	0.00	0.00	0.00	0.00	0.00%	0.00
52272	RENDIMIENTO DE CAPITAL CTA. 9233 FEISPUJ 2017	0.00	0.00	0.00	0.00	0.00	0.00%	0.00
83204	FONDO ESTATAL P/INFRAESTRUCTURA SERV. PUBLICOS MUN	0.00	0.00	0.00	0.00	0.00	0.00%	0.00
83211	6040 FONDO ESTATAL P/INFRAESTRUCTURA SERV. PUBLICOS MUN	0.00	0.00	0.00	0.00	0.00	0.00%	0.00
<b>Subtotal</b>	<b>FONDO ESTATAL DE INFRAESTRUCTURA PARA SERVICIOS MUNICIPALES</b>	<b>0.00</b>	<b>0.00</b>	<b>0.00</b>	<b>0.00</b>	<b>0.00</b>	<b>0.00%</b>	<b>0.00</b>
	<b>FONDO METROPOLITANO 2014</b>							
52236	Rendimiento de Capital Cta. 3020 Fondo Metropolitano 2014	0.00	0.00	0.00	0.00	0.00	0.00%	0.00
<b>Subtotal</b>	<b>FONDO METROPOLITANO 2014</b>	<b>0.00</b>	<b>0.00</b>	<b>0.00</b>	<b>0.00</b>	<b>0.00</b>	<b>0.00%</b>	<b>0.00</b>
	<b>FOPEDARIE</b>							
52268	5161 RENDIMIENTO CTA.8153 BAJO FOPEDARIE	0.00	0.00	0.00	0.00	0.00	0.00%	0.00
52268	RENDIMIENTO CTA.8153 BAJO FOPEDARIE	0.00	0.00	0.00	0.00	0.00	0.00%	0.00
<b>Subtotal</b>	<b>FOPEDARIE</b>	<b>0.00</b>	<b>0.00</b>	<b>0.00</b>	<b>0.00</b>	<b>0.00</b>	<b>0.00%</b>	<b>0.00</b>
	<b>FORTALECE 3 2017</b>							
52286	166060 REND. FINANCIERO FORTALECE OBRA REPAV. C/ENCINOS	0.00	0.00	0.00	0.00	0.00	0.00%	0.00
52286	REND. FINANCIERO FORTALECE OBRA REPAV. C/ENCINOS	0.00	0.00	0.00	0.00	0.00	0.00%	0.00
83201	FORTALECE 3 2017	0.00	0.00	0.00	0.00	0.00	0.00%	0.00
83212	166060 FORTALECE 3 2018	0.00	0.00	0.00	0.00	0.00	0.00%	0.00
83212	6060 FORTALECE 3 2017	0.00	0.00	0.00	0.00	0.00	0.00%	0.00
<b>Subtotal</b>	<b>FORTALECE 3 2017</b>	<b>0.00</b>	<b>0.00</b>	<b>0.00</b>	<b>0.00</b>	<b>0.00</b>	<b>0.00%</b>	<b>0.00</b>
	<b>FORTAPAZ</b>							
83602	152230 FORTAPAZ	0.00	137,869.29	137,869.29	137,869.29	137,869.29	100.00%	137,869.29
<b>Subtotal</b>	<b>FORTAPAZ</b>	<b>0.00</b>	<b>137,869.29</b>	<b>137,869.29</b>	<b>137,869.29</b>	<b>137,869.29</b>	<b>100.00%</b>	<b>137,869.29</b>
	<b>FORTASEG FEDERAL</b>							
52262	RENDIMIENTO CTA. 1159 BANAMEX	0.00	0.00	0.00	0.00	0.00	0.00%	0.00
52271	5451 Rendimiento de capital Cta.2844 FORTASEG FEDERAL	0.00	0.00	0.00	0.00	0.00	0.00%	0.00
52271	Rendimiento de capital Cta.2844 FORTASEG FEDERAL	0.00	0.00	0.00	0.00	0.00	0.00%	0.00
52285	155451 REND FINANCIEROS CTA ESTATAL FORTASEG	0.00	0.00	0.00	0.00	0.00	0.00%	0.00
52285	REND FINANCIEROS CTA ESTATAL FORTASEG	0.00	0.00	0.00	0.00	0.00	0.00%	0.00
83601	5451 TRASF. FEDERAL PROGRAMA FORTASEG	0.00	0.00	0.00	0.00	0.00	0.00%	0.00
83601	TRASF. FEDERAL PROGRAMA FORTASEG 2	0.00	0.00	0.00	0.00	0.00	0.00%	0.00
<b>Subtotal</b>	<b>FORTASEG FEDERAL</b>	<b>0.00</b>	<b>0.00</b>	<b>0.00</b>	<b>0.00</b>	<b>0.00</b>	<b>0.00%</b>	<b>0.00</b>
	<b>FORTASEG MUNICIPAL</b>							
52270	1230 Rendimiento de capital Cta.2231 FORTASEG MUNICIPAL	0.00	0.00	0.00	0.00	0.00	0.00%	0.00
52270	Rendimiento de capital Cta.2231 FORTASEG MUNICIPAL	0.00	0.00	0.00	0.00	0.00	0.00%	0.00
52295	141230 RENDIMIENTO DE CAPITAL CTA.1411 FORTASEG MUN	0.00	0.00	0.00	0.00	0.00	0.00%	0.00
<b>Subtotal</b>	<b>FORTASEG MUNICIPAL</b>	<b>0.00</b>	<b>0.00</b>	<b>0.00</b>	<b>0.00</b>	<b>0.00</b>	<b>0.00%</b>	<b>0.00</b>
	<b>HABITAT parte Federal</b>							
52225	Rendimiento de Capital Cta. 6076 HABITAT FEDERAL 2015	0.00	0.00	0.00	0.00	0.00	0.00%	0.00
52226	Rendimiento de Capital Cta. 2650 Habitat Federal	0.00	0.00	0.00	0.00	0.00	0.00%	0.00
52259	RENDIMIENTO DE CAPITAL CTA. 6076 HABITAT 2015	0.00	0.00	0.00	0.00	0.00	0.00%	0.00
52296	155111 RENDIMIENTO DE CAPITAL CTA. 76007 HABITAT FED	0.00	0.00	0.00	0.00	0.00	0.00%	0.00
83252	155111 ESTUFAS ECOLOGICAS	0.00	0.00	0.00	0.00	0.00	0.00%	0.00
<b>Subtotal</b>	<b>HABITAT parte Federal</b>	<b>0.00</b>	<b>0.00</b>	<b>0.00</b>	<b>0.00</b>	<b>0.00</b>	<b>0.00%</b>	<b>0.00</b>
	<b>HABITAT parte municipal</b>							
52211	Rendimiento de Capital Cta. 4501 HABITAT MUNICIPAL	0.00	0.00	0.00	0.00	0.00	0.00%	0.00
<b>Subtotal</b>	<b>HABITAT parte municipal</b>	<b>0.00</b>	<b>0.00</b>	<b>0.00</b>	<b>0.00</b>	<b>0.00</b>	<b>0.00%</b>	<b>0.00</b>
	<b>INFRAESTRUCTURA DEPORTIVA 2015</b>							
52245	Rendimiento de Capital Cta. 0123 INFRAESTRUCTURA DEPORTIVA 2015	0.00	0.00	0.00	0.00	0.00	0.00%	0.00
52246	RENDIMIENTO DE CAPITAL CTA. 1123 INFRAESTRUCTURA DEPORTIVA 2015	0.00	0.00	0.00	0.00	0.00	0.00%	0.00
<b>Subtotal</b>	<b>INFRAESTRUCTURA DEPORTIVA 2015</b>	<b>0.00</b>	<b>0.00</b>	<b>0.00</b>	<b>0.00</b>	<b>0.00</b>	<b>0.00%</b>	<b>0.00</b>
	<b>INFRAESTRUCTURA DEPORTIVA 2014</b>							
52242	Rendimiento de Capital Cta. 8412 INFRAESTRUCTURA DEPORTIVA 2014	0.00	0.00	0.00	0.00	0.00	0.00%	0.00
<b>Subtotal</b>	<b>INFRAESTRUCTURA DEPORTIVA 2014</b>	<b>0.00</b>	<b>0.00</b>	<b>0.00</b>	<b>0.00</b>	<b>0.00</b>	<b>0.00%</b>	<b>0.00</b>
	<b>INFRAESTRUCTURA FEDERAL 2016</b>							
52261	RENDIMIENTO DE CAPITAL CTA. 3630 BAJO	0.00	0.00	0.00	0.00	0.00	0.00%	0.00
<b>Subtotal</b>	<b>INFRAESTRUCTURA FEDERAL 2016</b>	<b>0.00</b>	<b>0.00</b>	<b>0.00</b>	<b>0.00</b>	<b>0.00</b>	<b>0.00%</b>	<b>0.00</b>
	<b>INFRAESTRUCTURA MUNICIPAL 2016</b>							
52255	Rendimiento de Capital Cta. 3549 Infraestructura M	0.00	0.00	0.00	0.00	0.00	0.00%	0.00
<b>Subtotal</b>	<b>INFRAESTRUCTURA MUNICIPAL 2016</b>	<b>0.00</b>	<b>0.00</b>	<b>0.00</b>	<b>0.00</b>	<b>0.00</b>	<b>0.00%</b>	<b>0.00</b>
	<b>Ingresos Propios - Cuenta Corriente</b>							
01101	Endeudamiento interno	0.00	0.00	0.00	0.00	0.00	0.00%	0.00
01102	Endeudamiento Interno (1120 Habitat Municipal)	0.00	0.00	0.00	0.00	0.00	0.00%	0.00
01103	Endeudamiento Interno (1130)	0.00	0.00	0.00	0.00	0.00	0.00%	0.00
01104	Endeudamiento Interno (1190)	0.00	0.00	0.00	0.00	0.00	0.00%	0.00
01105	Endeudamiento Interno (2110)	0.00	0.00	0.00	0.00	0.00	0.00%	0.00



41113	141110 BOLEROS PLAZA PRINCIPAL	0.00	0.00	0.00	0.00	0.00	0.00%	0.00
41113	Boleros en plaza principal	0.00	0.00	0.00	0.00	0.00	0.00%	0.00
41113	BOLEROS PLAZA PRINCIPAL	6,892.20	-1,739.20	5,153.00	5,153.00	5,153.00	100.00%	-1,739.20
41201	Baños Centro	476,149.80	375,604.20	851,754.00	851,754.00	851,754.00	100.00%	375,604.20
41202	Baños la Purisima	31,418.10	11,128.90	42,547.00	42,547.00	42,547.00	100.00%	11,128.90
41203	Baños Mercado de Abastos	277,779.60	37,442.40	315,222.00	315,222.00	315,222.00	100.00%	37,442.40
41204	Baños Mercado Eduardo Villaseñor	83,408.85	51,588.15	134,997.00	134,997.00	134,997.00	100.00%	51,588.15
41205	Baños Mercado Gildardo Magaña	345,801.75	125,910.25	471,712.00	471,712.00	471,712.00	100.00%	125,910.25
41206	Baños Mercado J. Mujica	4,093.95	-4,093.95	0.00	0.00	0.00	0.00%	-4,093.95
41207	Baños Parque Morelos	3,665.55	76,124.45	79,790.00	79,790.00	79,790.00	100.00%	76,124.45
41208	141110 Baños Unidad J. Jesus Romero Flores	0.00	0.00	0.00	0.00	0.00	0.00%	0.00
41208	Baños Unidad J. Jesus Romero Flores	208,189.30	149,978.64	358,167.94	358,167.94	358,167.94	100.00%	149,978.64
41209	Baños Zoológico	0.00	890.00	890.00	890.00	890.00	100.00%	890.00
41210	Unidad Cd. de Sol	0.00	0.00	0.00	0.00	0.00	0.00%	0.00
41211	Unidad J. Jesus Romero Flores	21,937.65	34,952.35	56,890.00	56,890.00	56,890.00	100.00%	34,952.35
41212	Unidad Lic. Humberto Romero Perez	23,221.80	60,549.20	83,771.00	83,771.00	83,771.00	100.00%	60,549.20
41213	Zoológico Cd. del Sol	1,050.00	177,670.00	178,720.00	178,720.00	178,720.00	100.00%	177,670.00
41214	Cierre de Calles (TRANSITO)	41,317.50	350,771.50	392,089.00	392,089.00	392,089.00	100.00%	350,771.50
41215	Unidad deportiva Bicentenario	46,175.85	46,370.15	92,546.00	92,546.00	92,546.00	100.00%	46,370.15
41216	Baños panteon municipal	0.00	0.00	0.00	0.00	0.00	0.00%	0.00
41219	BAÑOS UNIDAD DEPORTIVA BICENTENARIO	0.00	648.00	648.00	648.00	648.00	100.00%	648.00
42217	Baños Unidad Lic. Humberto Romero Perez	0.00	0.00	0.00	0.00	0.00	0.00%	0.00
42218	Tiangulos Recurrentes	0.00	0.00	0.00	0.00	0.00	0.00%	0.00
43201	Uso de Corrales Ganado Porcino, Ovino y Caprino	0.00	0.00	0.00	0.00	0.00	0.00%	0.00
43202	Por Servicio de Alumbrado Publico	18,549,338.80	-1,967,100.22	16,582,238.58	16,582,238.58	16,582,238.58	100.00%	-1,967,100.22
43203	Vigilancia Elementos (TRANSITO)	0.00	0.00	0.00	0.00	0.00	0.00%	0.00
43204	Cuotas de Recuperacion Dif y Banco de Alimentos	495,366.90	893,924.60	1,389,291.50	1,389,291.50	1,389,291.50	100.00%	893,924.60
43205	Por Servicio de Reposicion de Lamparas	0.00	0.00	0.00	0.00	0.00	0.00%	0.00
43205	Por Servicios de Reposicion de Lamparas	5,985.00	16,015.00	22,000.00	22,000.00	22,000.00	100.00%	16,015.00
43206	Vigilancia Elementos (SEGURIDAD)	17,955.00	100,575.00	118,530.00	118,530.00	118,530.00	100.00%	100,575.00
43207	Barandales Lápidas Placas y Monumentos	125,598.90	-19,382.90	106,216.00	106,216.00	106,216.00	100.00%	-19,382.90
43208	Exhumaciones	185,313.14	27,637.86	212,951.00	212,951.00	212,951.00	100.00%	27,637.86
43209	Inhumacion	1,221,180.45	-129,277.45	1,091,903.00	1,091,903.00	1,091,903.00	100.00%	-129,277.45
43210	Perpetuidad (FOSAS)	2,630,444.78	2,942,910.72	5,573,355.50	5,573,355.50	5,573,355.50	100.00%	2,942,910.72
43211	Refrendo	1,217,509.06	-24,293.68	1,193,215.38	1,193,215.38	1,193,215.38	100.00%	-24,293.68
43212	Traslados	337.05	-134.05	203.00	203.00	203.00	100.00%	-134.05
43213	Ganado porcino	658,940.10	-146,401.10	512,539.00	512,539.00	512,539.00	100.00%	-146,401.10
43214	Ganado Vacuno	561,729.00	39,214.00	600,943.00	600,943.00	600,943.00	100.00%	39,214.00
43215	Servicios de Refrigeracion y Otros	87,840.90	-5,230.90	82,610.00	82,610.00	82,610.00	100.00%	-5,230.90
43216	Analisis riesgo de Vulnerabilidad	0.00	0.00	0.00	0.00	0.00	0.00%	0.00
43216	Analisis riesgo de Vulnerabilidad	0.00	1,348.00	1,348.00	1,348.00	1,348.00	100.00%	1,348.00
43217	Cursos a instituciones publicas y educativas	0.00	0.00	0.00	0.00	0.00	0.00%	0.00
43218	Por Servicios de Carabana	0.00	0.00	0.00	0.00	0.00	0.00%	0.00
43219	Dictamen y Reporte Tecnico de Situacion de Riesgo de Bienes Inmuebles	0.00	0.00	0.00	0.00	0.00	0.00%	0.00
43220	Visto Bueno y autorizacion de programa interno	1,459.50	65,031.26	66,490.76	66,490.76	66,490.76	100.00%	65,031.26
43221	Cobro de corralon municipal por guarda vehiculos d	0.00	0.00	0.00	0.00	0.00	0.00%	0.00
43222	Por servicio de Carabana	0.00	1,200.00	1,200.00	1,200.00	1,200.00	100.00%	1,200.00
43223	Servicios de Grua Transito	0.00	0.00	0.00	0.00	0.00	0.00%	0.00
43224	Perpetuidad (GAVETAS)	0.00	0.00	0.00	0.00	0.00	0.00%	0.00
43225	Visto bueno por parte de proteccion civil	689,671.02	873,997.95	1,563,668.97	1,563,668.97	1,563,668.97	100.00%	873,997.95
43226	1110 Cuotas de Recuperacion Instituto Mun. de la Mujer	0.00	0.00	0.00	0.00	0.00	0.00%	0.00
43226	Cuotas de Recuperacion Instituto Mun. de la Mujer	11,298.00	3,966.00	15,264.00	15,264.00	15,264.00	100.00%	3,966.00
43227	1110 Escrituración Fracc. M. J. Clouthier	0.00	0.00	0.00	0.00	0.00	0.00%	0.00
43227	Escrituración Fracc. M. J. Clouthier	0.00	0.00	0.00	0.00	0.00	0.00%	0.00
43228	1110 Curso de activación fisica	0.00	0.00	0.00	0.00	0.00	0.00%	0.00
44201	Por Expedición o revalidación de licencias o permisos para la colocación de anuncios publicitarios	0.00	0.00	0.00	0.00	0.00	0.00%	0.00
44202	Abarrotos con Venta de Cerveza en Envase Cerrado	484,177.41	-201,393.17	282,784.24	282,784.24	282,784.24	100.00%	-201,393.17
44203	Abarrotos, cerveza, Vinos y licores en ebace cera	990,215.84	-145,005.02	845,210.82	845,210.82	845,210.82	100.00%	-145,005.02
44204	Billar con Venta de Cerveza	0.00	0.00	0.00	0.00	0.00	0.00%	0.00
44205	Cantina	22,258.66	7,047.08	29,305.74	29,305.74	29,305.74	100.00%	7,047.08
44206	Centro Botanero	999,849.90	142,916.04	1,142,765.94	1,142,765.94	1,142,765.94	100.00%	142,916.04
44207	Centro Nocturno Cabaret	253,395.60	-1,855.48	251,540.12	251,540.12	251,540.12	100.00%	-1,855.48
44208	Cerveceria	0.00	0.00	0.00	0.00	0.00	0.00%	0.00
44208	Cerveceria	0.00	0.00	0.00	0.00	0.00	0.00%	0.00
44209	Deposito Cerveza en Envase Cerrado	248,730.85	-1,260.21	247,470.64	247,470.64	247,470.64	100.00%	-1,260.21
44210	Discoteque	356,904.85	0.00	356,904.85	307,193.52	307,193.52	86.07%	-49,711.33
44211	CAFETERIA CON VENTA DE CERVEZA	0.00	0.00	0.00	0.00	0.00	0.00%	0.00
44211	Licencias de Fondas, Cafeterias y Similares	0.00	6,355.78	6,355.78	6,355.78	6,355.78	100.00%	6,355.78
44212	Loncheria Con Venta de Cerveza	0.00	0.00	0.00	0.00	0.00	0.00%	0.00
44213	Restaurant Bar	1,047,445.10	87,075.68	1,134,520.78	1,134,520.78	1,134,520.78	100.00%	87,075.68
44214	Anuncios en carro de sonido, inflables y promocion	0.00	1,096.00	1,096.00	1,096.00	1,096.00	100.00%	1,096.00
44215	Licencias y revalidaciones de anuncios espectacula	679,067.87	34,203.20	713,271.07	713,271.07	713,271.07	100.00%	34,203.20













61153	Recuperación de comisiones por pagos c/tarjeta2022	13,444.16	9,816.57	23,260.73	23,260.73	23,260.73	100.00%	9,816.57
61154	Permiso para fiesta	0.00	0.00	0.00	0.00	0.00	0.00%	0.00
61154	Permiso para fiesta 2021	0.00	0.00	0.00	0.00	0.00	0.00%	0.00
61154	Permiso para fiesta 2022	0.00	234,716.00	234,716.00	234,716.00	234,716.00	100.00%	234,716.00
61155	Fondo de Reactivación Economica	0.00	0.00	0.00	0.00	0.00	0.00%	0.00
61155	Fondo de Reactivación Economica 2021	0.00	0.00	0.00	0.00	0.00	0.00%	0.00
61155	Fondo de Reactivación Economica 2022	731,376.51	-113,507.33	617,869.18	617,869.18	617,869.18	100.00%	-113,507.33
61156	Palomas Mensajeras	0.00	0.00	0.00	0.00	0.00	0.00%	0.00
61156	Palomas Mensajeras 2021	0.00	0.00	0.00	0.00	0.00	0.00%	0.00
61156	Palomas Mensajeras 2022	0.00	0.00	0.00	0.00	0.00	0.00%	0.00
61157	Donativo Calzado Escolar 2021	0.00	0.00	0.00	0.00	0.00	0.00%	0.00
61158	Corazon Urbano 2021	0.00	0.00	0.00	0.00	0.00	0.00%	0.00
61158	Corazon Urbano 2022	1,522.50	-1,522.50	0.00	0.00	0.00	0.00%	-1,522.50
61159	Mariana Trinitaria	0.00	0.00	0.00	0.00	0.00	0.00%	0.00
61159	Mariana Trinitaria 2021	0.00	0.00	0.00	0.00	0.00	0.00%	0.00
61159	Mariana Trinitaria 2022	1,489,541.55	3,750,186.45	5,239,728.00	5,239,728.00	5,239,728.00	100.00%	3,750,186.45
61160	Programa Moto Bomba Campera 2021	0.00	0.00	0.00	0.00	0.00	0.00%	0.00
61161	141110 Programa Fomento Agropecuario 2021	0.00	0.00	0.00	0.00	0.00	0.00%	0.00
61161	Programa Fomento Agropecuario 2022	654,788.40	-654,788.40	0.00	0.00	0.00	0.00%	-654,788.40
61162	141110 Programa de Mejora a la Vivienda del Migrante 2021	0.00	0.00	0.00	0.00	0.00	0.00%	0.00
61162	Programa de Mejora a la Vivienda del Migrante 2022	740,923.26	-740,923.26	0.00	0.00	0.00	0.00%	-740,923.26
61163	141110 FESTIVAL DEL GLOBO 2022	0.00	1,985,997.00	1,985,997.00	1,985,997.00	1,985,997.00	100.00%	1,985,997.00
61163	FESTIVAL DEL GLOBO 2022	0.00	0.00	0.00	0.00	0.00	0.00%	0.00
61201	Recargos de Aprovechamientos	0.00	0.00	0.00	0.00	0.00	0.00%	0.00
61601	Multas Seguridad Publica (FALTA AL REGLAMENTO)	0.00	0.00	0.00	0.00	0.00	0.00%	0.00
61601	Multas Seguridad Publica (FALTA AL REGLAMENTO)	0.00	0.00	0.00	0.00	0.00	0.00%	0.00
61602	141110 Multas Urbanismo (FALTAS AL REGLAMENTO)	0.00	0.00	0.00	0.00	0.00	0.00%	0.00
61602	Multas Urbanismo (FALTAS AL REGLAMENTO)	0.00	0.00	0.00	0.00	0.00	0.00%	0.00
61603	Multas Tesoreria (FALTA AL REGLAMENTO)	0.00	0.00	0.00	0.00	0.00	0.00%	0.00
61604	Multas Transito (FALTAS AL REGLAMENTO)	0.00	0.00	0.00	0.00	0.00	0.00%	0.00
73201	141110 Fertilizante (ENAJENACION)	0.00	0.00	0.00	0.00	0.00	0.00%	0.00
73201	Fertilizante (ENAJENACION)	0.00	0.00	0.00	0.00	0.00	0.00%	0.00
73201	Programa Fertilizante	0.00	773,183.15	773,183.15	773,183.15	773,183.15	100.00%	773,183.15
73202	Programa de Arboles Frutales	0.00	0.00	0.00	0.00	0.00	0.00%	0.00
73203	Programa de Aves	0.00	33,300.00	33,300.00	33,300.00	33,300.00	100.00%	33,300.00
73203	Programa de Aves de Postura	0.00	0.00	0.00	0.00	0.00	0.00%	0.00
73204	Programa Maiz Pronase	0.00	1,133,255.42	1,133,255.42	1,133,255.42	1,133,255.42	100.00%	1,133,255.42
73205	Programa Aspersoras Mochilas	0.00	400,589.59	400,589.59	400,589.59	400,589.59	100.00%	400,589.59
73205	Programa de Aves de Postura	0.00	0.00	0.00	0.00	0.00	0.00%	0.00
73206	Programa Alambre (Malla Borreguera)	0.00	0.00	0.00	0.00	0.00	0.00%	0.00
73206	Programa malla borreguera	0.00	0.00	0.00	0.00	0.00	0.00%	0.00
73207	Venta de animales del Zoológico	0.00	36,000.00	36,000.00	36,000.00	36,000.00	100.00%	36,000.00
73208	141110 Programa Análisis de Suelo	0.00	0.00	0.00	0.00	0.00	0.00%	0.00
73208	PROGRAMA ANALISIS DE SUELO	0.00	0.00	0.00	0.00	0.00	0.00%	0.00
73208	Programa Análisis de Suelo	0.00	0.00	0.00	0.00	0.00	0.00%	0.00
73209	141110 Programa Alambre de Puas	0.00	0.00	0.00	0.00	0.00	0.00%	0.00
73209	Programa Alambre de Puas	0.00	0.00	0.00	0.00	0.00	0.00%	0.00
73209	PROGRAMA DE ALAMBRE DE PUAS	0.00	0.00	0.00	0.00	0.00	0.00%	0.00
73210	141110 Programa Apoyo Semilla 2020	0.00	0.00	0.00	0.00	0.00	0.00%	0.00
73210	Programa Apoyo Semilla 2020	0.00	0.00	0.00	0.00	0.00	0.00%	0.00
73211	141110 Programa Herbicida 2020	0.00	0.00	0.00	0.00	0.00	0.00%	0.00
73211	Programa Herbicida 2020	0.00	0.00	0.00	0.00	0.00	0.00%	0.00
73212	Programa de Agricultura Sustentable	0.00	0.00	0.00	0.00	0.00	0.00%	0.00
73213	141110 Programa Insecticida	0.00	0.00	0.00	0.00	0.00	0.00%	0.00
73213	Programa Insecticida 2020	0.00	0.00	0.00	0.00	0.00	0.00%	0.00
73214	Programa Fomento Agropecuario	0.00	0.00	0.00	0.00	0.00	0.00%	0.00
73214	Programa Fomento Agropecuario 2021	0.00	0.00	0.00	0.00	0.00	0.00%	0.00
73214	Programa Fomento Agropecuario 2022	7,350.00	-7,350.00	0.00	0.00	0.00	0.00%	-7,350.00
73215	Programa de Feromonas	0.00	95,875.00	95,875.00	95,875.00	95,875.00	100.00%	95,875.00
73216	Venta de alambre quemado	0.00	18,627.00	18,627.00	18,627.00	18,627.00	100.00%	18,627.00
81101	Fondo General de Participaciones	100,254,679.00	4,160,501.00	104,415,180.00	104,415,180.00	104,415,180.00	100.00%	4,160,501.00
81102	Impuesto A la Venta Final de Gasolina y Diesel	3,165,767.00	-679,567.00	2,486,200.00	2,486,200.00	2,486,200.00	100.00%	-679,567.00
81102	Impuesto a la Venta Final de Gasolina y Diesel	0.00	0.00	0.00	0.00	0.00	0.00%	0.00
81103	Fondo de Compensación a la Venta de Gasolina y Die	0.00	0.00	0.00	0.00	0.00	0.00%	0.00
81103	Fondo de compensación a la venta final de gasolina y diesel	0.00	0.00	0.00	0.00	0.00	0.00%	0.00
81104	Fondo de Fomento Municipal	30,700,546.00	113,500.00	30,814,046.00	30,814,046.00	30,814,046.00	100.00%	113,500.00
81105	1110 Fondo de compensación del imp esp s/autos nvos	0.00	0.00	0.00	0.00	0.00	0.00%	0.00
81105	Fondo de compensación del imp esp s/autos nvos	332,964.00	-110.00	332,854.00	332,854.00	332,854.00	100.00%	-110.00
81106	141110 Impuesto Especial Sobre Producción y Servicios	2,640,578.00	165,498.48	2,806,076.48	2,806,076.48	2,806,076.48	100.00%	165,498.48
81106	Impuesto Especial Sobre Producción y Servicios	0.00	0.00	0.00	0.00	0.00	0.00%	0.00
81107	Impuesto Especial Sobre Automóviles Nuevos	1,190,730.00	174,696.00	1,365,426.00	1,365,426.00	1,365,426.00	100.00%	174,696.00

81108	Impuestos sobre rifas, loterías, sorteos concursos	79,816.00	22,597.00	102,413.00	102,413.00	102,413.00	100.00%	22,597.00
81109	Fondo de Fiscalización	4,524,545.00	-26,731.00	4,497,814.00	4,497,814.00	4,497,814.00	100.00%	-26,731.00
81110	141110 Impuesto sobre tenencia	0.00	0.00	0.00	0.00	0.00	0.00%	0.00
81110	Impuesto sobre tenencia	0.00	0.00	0.00	0.00	0.00	0.00%	0.00
81111	fondo de compensación	1,599,356.00	-1,471,596.00	127,760.00	127,760.00	127,760.00	100.00%	-1,471,596.00
81112	ISR de incentivos por enajenación de bienes inmuebles	239,447.00	389,466.00	628,913.00	628,913.00	628,913.00	100.00%	389,466.00
81113	141110 Impuesto a la Venta Final d/Bebidas c/Cont Alcohól	0.00	0.00	0.00	0.00	0.00	0.00%	0.00
81113	Impuesto a la Venta Final d/Bebidas c/Cont Alcohól	49,859.00	69,342.00	119,201.00	119,201.00	119,201.00	100.00%	69,342.00
81114	Fondo de Estabilización de los Ingresos Ent. Fed.	0.00	0.00	0.00	0.00	0.00	0.00%	0.00
81115	Estímulo Fiscal p/incentivar el uso de medios de p	0.00	0.00	0.00	0.00	0.00	0.00%	0.00
81115	Estímulo Fiscal p/incentivar el uso de medios de pago electrónico	0.00	3,030.00	3,030.00	3,030.00	3,030.00	100.00%	3,030.00
81116	ISR Participable	0.00	0.00	0.00	0.00	0.00	0.00%	0.00
81301	Otras Participaciones	0.00	8,193,507.00	8,193,507.00	8,193,507.00	8,193,507.00	100.00%	8,193,507.00
82201	Fondo de Aportaciones para la infraestructura soc	25,337,100.00	40,471.00	25,377,571.00	25,377,571.00	25,377,571.00	100.00%	40,471.00
82202	El Fortalecimiento de los Municipio Demeraciones	80,949,861.00	-40,893.00	80,908,968.00	80,908,968.00	80,908,968.00	100.00%	-40,893.00
83101	Convenios	0.00	0.00	0.00	0.00	0.00	0.00%	0.00
83101	PROGRAMA DE EMPLEO TEMPORAL 2017	0.00	0.00	0.00	0.00	0.00	0.00%	0.00
83101	Transferencias Federales por convenio.	0.00	0.00	0.00	0.00	0.00	0.00%	0.00
83103	Transf Fed 3X1 migrantes	0.00	0.00	0.00	0.00	0.00	0.00%	0.00
83103	Transferencias Federales por convenio.	0.00	0.00	0.00	0.00	0.00	0.00%	0.00
83104	Transferencias Federales Zonas Metropolitanas	0.00	0.00	0.00	0.00	0.00	0.00%	0.00
83104	Transferencias Federales Zonas Metropolitanas	0.00	0.00	0.00	0.00	0.00	0.00%	0.00
83104	Transferencias Federales por convenio.	0.00	0.00	0.00	0.00	0.00	0.00%	0.00
83105	Transferencias Federales por convenio.	0.00	0.00	0.00	0.00	0.00	0.00%	0.00
83105	TRANSFERENCIA FED. SECRETARIA DE ECONOMIA	0.00	0.00	0.00	0.00	0.00	0.00%	0.00
83202	Programa de empleo temporal 2016	0.00	0.00	0.00	0.00	0.00	0.00%	0.00
83202	Transferencias Convenidas Con el Estado	0.00	0.00	0.00	0.00	0.00	0.00%	0.00
83204	FEISPU	15,460,196.00	-2.00	15,460,194.00	15,460,194.00	15,460,194.00	100.00%	-2.00
83204	Transferencias Estatales Capufe	0.00	0.00	0.00	0.00	0.00	0.00%	0.00
83205	141110 3X1 MIGRANTE ESTATAL	0.00	0.00	0.00	0.00	0.00	0.00%	0.00
83206	141110 SEC. DE COM Y OBRAS PUBLICAS DEL ESTADO (SCOP)	0.00	0.00	0.00	0.00	0.00	0.00%	0.00
83209	Transferencias Estatales Capufe	0.00	0.00	0.00	0.00	0.00	0.00%	0.00
83212	1110 Programa de empleo temporal 2016	0.00	0.00	0.00	0.00	0.00	0.00%	0.00
83218	Transferencias federales Capufe	2,500,000.00	291,565.27	2,791,565.27	2,791,565.27	2,791,565.27	100.00%	291,565.27
83229	141110 PREP 2017 CENTRO COMUNITARIO ARROYO DELGADO	0.00	0.00	0.00	0.00	0.00	0.00%	0.00
83232	141110 BENEFICIARIOS OBRA CON FONDO III	0.00	0.00	0.00	0.00	0.00	0.00%	0.00
83254	PROGRAMA PRES. REGULARIZACION VEHICULOS USADOS EXT	0.00	0.00	0.00	0.00	0.00	0.00%	0.00
83401	Fondo Pavimentación	0.00	0.00	0.00	0.00	0.00	0.00%	0.00
83401	TRASF. FONDO DE PAVIMENTACION	0.00	0.00	0.00	0.00	0.00	0.00%	0.00
83501	Aportaciones Federales Habitat	0.00	0.00	0.00	0.00	0.00	0.00%	0.00
83501	Aportaciones Federales Habitat	0.00	0.00	0.00	0.00	0.00	0.00%	0.00
83601	TRASF. FEDERAL PROGRAMA FORTASEG 2	0.00	0.00	0.00	0.00	0.00	0.00%	0.00
83602	FORTAPAZ	0.00	0.00	0.00	0.00	0.00	0.00%	0.00
83603	DEVOLUCIÓN PARCIAL RECURSO FORTASEG 2022	0.00	0.00	0.00	0.00	0.00	0.00%	0.00
91401	Transferencias SAPAS	0.00	0.00	0.00	0.00	0.00	0.00%	0.00
94401	1110 Beneficiarios del programa INADEM promoción econ.	0.00	0.00	0.00	0.00	0.00	0.00%	0.00
94401	141110 Beneficiarios del programa INADEM promoción econ.	0.00	0.00	0.00	0.00	0.00	0.00%	0.00
<b>Subtotal</b>	<b>Ingresos Propios - Cuenta Corriente</b>	<b>365,185,134.00</b>	<b>36,419,376.52</b>	<b>401,604,510.52</b>	<b>401,604,510.52</b>	<b>401,604,510.52</b>	<b>100.00%</b>	<b>36,419,376.52</b>
	<b>INSTITUTO MEXICANO DE LA JUVENTUD</b>							
52234	Rendimiento de Capital Cta. 9694 INSTITUTO MEXICANO DE LA JUVENTUD	0.00	0.00	0.00	0.00	0.00	0.00%	0.00
<b>Subtotal</b>	<b>INSTITUTO MEXICANO DE LA JUVENTUD</b>	<b>0.00</b>	<b>0.00</b>	<b>0.00</b>	<b>0.00</b>	<b>0.00</b>	<b>0.00%</b>	<b>0.00</b>
	<b>INSTITUTO NACIONAL DE LAS MUJERES</b>							
83502	255471 INSTITUTO NACIONAL DE LAS MUJERES	0.00	0.00	0.00	0.00	0.00	0.00%	0.00
<b>Subtotal</b>	<b>INSTITUTO NACIONAL DE LAS MUJERES</b>	<b>0.00</b>	<b>0.00</b>	<b>0.00</b>	<b>0.00</b>	<b>0.00</b>	<b>0.00%</b>	<b>0.00</b>
	<b>MARCA COLECTIVA REBOZOS LA PIEDAD</b>							
83216	155491 TRANSF. FED. MARCA COLECTIVA REBOZOS LA PIEDAD	0.00	0.00	0.00	0.00	0.00	0.00%	0.00
83216	5491 TRANSF. FED. MARCA COLECTIVA REBOZOS LA PIEDAD	0.00	0.00	0.00	0.00	0.00	0.00%	0.00
<b>Subtotal</b>	<b>MARCA COLECTIVA REBOZOS LA PIEDAD</b>	<b>0.00</b>	<b>0.00</b>	<b>0.00</b>	<b>0.00</b>	<b>0.00</b>	<b>0.00%</b>	<b>0.00</b>
	<b>PREP parte Federal</b>							
52227	Rendimiento de Capital Cta. 2973 PREP FEDERAL	0.00	0.00	0.00	0.00	0.00	0.00%	0.00
52228	Rendimiento de Capital Cta. 5041 PREP FEDERAL 2015	0.00	0.00	0.00	0.00	0.00	0.00%	0.00
52244	Rendimiento de Capital Cta. 6167 PAVIMENTACION 2015	0.00	0.00	0.00	0.00	0.00	0.00%	0.00
52265	5121 RENDIMIENTO DE CAPITAL CTA. 3379 PREP 2016	0.00	0.00	0.00	0.00	0.00	0.00%	0.00
52265	RENDIMIENTO DE CAPITAL CTA. 3379 PREP 2016	0.00	0.00	0.00	0.00	0.00	0.00%	0.00
52284	5121 REND. DE CAPITAL DE LA CTA. 1665 BAJIO EJIDO LOS M	0.00	0.00	0.00	0.00	0.00	0.00%	0.00

52284	REND. DE CAPITAL DE LA CTA. 1665 BAJO EJIDO LOS M	0.00	0.00	0.00	0.00	0.00	0.00%	0.00
83203	155121 Programa Rescate Espacios Publicos 2015 PREP	0.00	0.00	0.00	0.00	0.00	0.00%	0.00
83213	5121 Programa Rescate Espacios Publicos 2015 PREP	0.00	0.00	0.00	0.00	0.00	0.00%	0.00
83222	155121 PREP 2018	0.00	0.00	0.00	0.00	0.00	0.00%	0.00
83251	155121 PREP 2018 PARQUE RECREATIVO CUITZILLO	0.00	0.00	0.00	0.00	0.00	0.00%	0.00
<b>Subtotal</b>	<b>PREP parte Federal</b>	<b>0.00</b>	<b>0.00</b>	<b>0.00</b>	<b>0.00</b>	<b>0.00</b>	<b>0.00%</b>	<b>0.00</b>
	<b>PREP parte municipal</b>							
52266	1130 RENDIMIENTO DE CAPITAL CTA. 2863 PREP MUN	0.00	0.00	0.00	0.00	0.00	0.00%	0.00
52266	RENDIMIENTO DE CAPITAL CTA. 2863 PREP MUN	0.00	0.00	0.00	0.00	0.00	0.00%	0.00
<b>Subtotal</b>	<b>PREP parte municipal</b>	<b>0.00</b>	<b>0.00</b>	<b>0.00</b>	<b>0.00</b>	<b>0.00</b>	<b>0.00%</b>	<b>0.00</b>
	<b>PROGRAMA 3 X 1 MIGRANTES 2014 parte estatal</b>							
52225	Rendimiento de Capital Cta. 4755 Com Esc. Club de Leones	0.00	0.00	0.00	0.00	0.00	0.00%	0.00
83205	166020 3X1 MIGRANTE ESTATAL	0.00	0.00	0.00	0.00	0.00	0.00%	0.00
83205	TICUITACO 3X1 MIGRANTE ESTATAL	0.00	0.00	0.00	0.00	0.00	0.00%	0.00
<b>Subtotal</b>	<b>PROGRAMA 3 X 1 MIGRANTES 2014 parte estatal</b>	<b>0.00</b>	<b>0.00</b>	<b>0.00</b>	<b>0.00</b>	<b>0.00</b>	<b>0.00%</b>	<b>0.00</b>
	<b>PROGRAMA DE VIVIENDA INFRAESTRUCTURA</b>							
52260	Rendimiento de Capital Cta. 8743 programa vivienda	0.00	0.00	0.00	0.00	0.00	0.00%	0.00
83215	5461 Transf. fed. construccion de cuartos adicionales p	0.00	0.00	0.00	0.00	0.00	0.00%	0.00
83215	Transf. fed. construccion de cuartos adicionales p	0.00	0.00	0.00	0.00	0.00	0.00%	0.00
<b>Subtotal</b>	<b>PROGRAMA DE VIVIENDA INFRAESTRUCTURA</b>	<b>0.00</b>	<b>0.00</b>	<b>0.00</b>	<b>0.00</b>	<b>0.00</b>	<b>0.00%</b>	<b>0.00</b>
	<b>PROGRAMA FORTALECIMIENTO AMBIENTAL</b>							
52249	Rendimiento de Capital Cta. 0858 FORTALECIMIENTO AMBIENTAL	0.00	0.00	0.00	0.00	0.00	0.00%	0.00
<b>Subtotal</b>	<b>PROGRAMA FORTALECIMIENTO AMBIENTAL</b>	<b>0.00</b>	<b>0.00</b>	<b>0.00</b>	<b>0.00</b>	<b>0.00</b>	<b>0.00%</b>	<b>0.00</b>
	<b>PROGRAMA REGIONALES 2011</b>							
52248	Rendimiento de Capital Cta. 7678 PROGRAMAS REGIONALES 2011	0.00	0.00	0.00	0.00	0.00	0.00%	0.00
<b>Subtotal</b>	<b>PROGRAMA REGIONALES 2011</b>	<b>0.00</b>	<b>0.00</b>	<b>0.00</b>	<b>0.00</b>	<b>0.00</b>	<b>0.00%</b>	<b>0.00</b>
	<b>PROME</b>							
52239	Rendimiento de Capital Cta. 7148 PADRON DE USUARIOS	0.00	0.00	0.00	0.00	0.00	0.00%	0.00
52240	Rendimiento de Capital Cta. 7395 MICROMEDIDORES 2014	0.00	0.00	0.00	0.00	0.00	0.00%	0.00
52241	Rendimiento de Capital Cta. 7924 4TA ETAPA REDES DE AGUA POTABLE	0.00	0.00	0.00	0.00	0.00	0.00%	0.00
<b>Subtotal</b>	<b>PROME</b>	<b>0.00</b>	<b>0.00</b>	<b>0.00</b>	<b>0.00</b>	<b>0.00</b>	<b>0.00%</b>	<b>0.00</b>
	<b>PROTAR parte federal</b>							
52237	Rendimiento de Capital Cta. 6163 PROTAR FEDERAL	0.00	0.00	0.00	0.00	0.00	0.00%	0.00
<b>Subtotal</b>	<b>PROTAR parte federal</b>	<b>0.00</b>	<b>0.00</b>	<b>0.00</b>	<b>0.00</b>	<b>0.00</b>	<b>0.00%</b>	<b>0.00</b>
	<b>PROYECTOS DE DESARROLLO REGIONAL</b>							
83207	PROYECTOS DE DESARROLLO REGIONAL	0.00	0.00	0.00	0.00	0.00	0.00%	0.00
83214	26166070 PROYECTOS DE DESARROLLO REGIONAL	0.00	0.00	0.00	0.00	0.00	0.00%	0.00
<b>Subtotal</b>	<b>PROYECTOS DE DESARROLLO REGIONAL</b>	<b>0.00</b>	<b>0.00</b>	<b>0.00</b>	<b>0.00</b>	<b>0.00</b>	<b>0.00%</b>	<b>0.00</b>
	<b>RED MOVER MEXICO</b>							
52263	5501 RENDIMIENTO DE CAPITAL CTA.1235 RED MOVER 2016	0.00	0.00	0.00	0.00	0.00	0.00%	0.00
52263	RENDIMIENTO DE CAPITAL CTA.1235 RED MOVER 2016	0.00	0.00	0.00	0.00	0.00	0.00%	0.00
<b>Subtotal</b>	<b>RED MOVER MEXICO</b>	<b>0.00</b>	<b>0.00</b>	<b>0.00</b>	<b>0.00</b>	<b>0.00</b>	<b>0.00%</b>	<b>0.00</b>
	<b>RED MOVER MEXICO ESTATAL</b>							
52264	6050 RENDIMIENTO DE CAPITAL CTA. 6340 RED MOVER ESTATAL	0.00	0.00	0.00	0.00	0.00	0.00%	0.00
52264	RENDIMIENTO DE CAPITAL CTA. 6340 RED MOVER ESTATAL	0.00	0.00	0.00	0.00	0.00	0.00%	0.00
<b>Subtotal</b>	<b>RED MOVER MEXICO ESTATAL</b>	<b>0.00</b>	<b>0.00</b>	<b>0.00</b>	<b>0.00</b>	<b>0.00</b>	<b>0.00%</b>	<b>0.00</b>
	<b>SCOP</b>							
83206	166090 SEC. DE COM Y OBRAS PUBLICAS DEL ESTADO (SCOP)	0.00	1,548,101.23	1,548,101.23	1,548,101.23	1,548,101.23	100.00%	1,548,101.23
<b>Subtotal</b>	<b>SCOP</b>	<b>0.00</b>	<b>1,548,101.23</b>	<b>1,548,101.23</b>	<b>1,548,101.23</b>	<b>1,548,101.23</b>	<b>100.00%</b>	<b>1,548,101.23</b>
	<b>SECRETARIA DE ECONOMIA</b>							
52256	Rendimiento de capital cta. 4979 Licencias de func	0.00	0.00	0.00	0.00	0.00	0.00%	0.00
83220	5471 TRASFERENCIA FED. SECRETARIA DE ECONOMIA	0.00	0.00	0.00	0.00	0.00	0.00%	0.00
83220	TRASFERENCIA FED. SECRETARIA DE ECONOMIA	0.00	0.00	0.00	0.00	0.00	0.00%	0.00
<b>Subtotal</b>	<b>SECRETARIA DE ECONOMIA</b>	<b>0.00</b>	<b>0.00</b>	<b>0.00</b>	<b>0.00</b>	<b>0.00</b>	<b>0.00%</b>	<b>0.00</b>
	<b>SUBSEMUN</b>							
52229	Rendimiento de Capital Cta. 3815 SUBSEMUN FEDERAL	0.00	0.00	0.00	0.00	0.00	0.00%	0.00
52230	Rendimiento de Capital Cta. 7923 SUBSEMUN 2015	0.00	0.00	0.00	0.00	0.00	0.00%	0.00
<b>Subtotal</b>	<b>SUBSEMUN</b>	<b>0.00</b>	<b>0.00</b>	<b>0.00</b>	<b>0.00</b>	<b>0.00</b>	<b>0.00%</b>	<b>0.00</b>
	<b>ZONAS METROPOLITANAS</b>							
52232	Rendimiento de Capital Cta. 0544 ZONAS METROPOLITANAS	0.00	0.00	0.00	0.00	0.00	0.00%	0.00
52233	Rendimiento de capital cta. 0724 zonas metropolitanas	0.00	0.00	0.00	0.00	0.00	0.00%	0.00
83217	5201 Transferencias Federales Zonas Metropolitanas	0.00	0.00	0.00	0.00	0.00	0.00%	0.00
83217	Transferencias Federales Zonas Metropolitanas	0.00	0.00	0.00	0.00	0.00	0.00%	0.00
<b>Subtotal</b>	<b>ZONAS METROPOLITANAS</b>	<b>0.00</b>	<b>0.00</b>	<b>0.00</b>	<b>0.00</b>	<b>0.00</b>	<b>0.00%</b>	<b>0.00</b>

TOTAL	365,185,124.00	38,116,792.04	403,301,926.04	403,301,926.04	403,301,926.04	100.00%	38,116,792.04
-------	----------------	---------------	----------------	----------------	----------------	---------	---------------

"Bajo protesta de decir verdad declaramos que los estados financieros y sus notas, son razonablemente correctos y son responsabilidad del emisor."

 <b>H. AYUNTAMIENTO LA PIEDAD, MICH. 2021 - 2024 PRESIDENCIA MUNICIPAL</b> LIC. SAMUEL DAVID HIDALGO GALEANO PRESIDENTE MUNICIPAL	 <b>H. AYUNTAMIENTO LA PIEDAD, MICH. 2021 - 2024 SINDICATURA</b> C. ESTHER NARANTJO ARMENDARIZ SINDICO MUNICIPAL
 <b>H. AYUNTAMIENTO LA PIEDAD, MICH. 2021 - 2024 TESORERÍA MUNICIPAL</b> LAAC. RIGOBERTO ORTIZ SIERRA TESORERO MUNICIPAL	 <b>H. AYUNTAMIENTO LA PIEDAD, MICH. 2021 - 2024 CONTRALORÍA MUNICIPAL</b> LIC. J. NATIVIDAD CHAVOYA CRUZ CONTRALOR MUNICIPAL

PLAZUELA CABADAS S/N COLONIA CENTRO  
LA PIEDAD, MICHOACÁN DE OCAMPO

3525222424

MPM850101P26

H. AYUNTAMIENTO  
LA PIEDAD, MICH.  
2021 - 2024  
CONTRALORÍA  
MUNICIPAL