



**H. AYUNTAMIENTO CONSTITUCIONAL
DE LA PIEDAD, MICH.
2018 - 2021**

E) ESTADO DE FLUJO DE EFECTIVO.

**PRIMER INFORME TRIMESTRAL
ENERO, FEBRERO Y MARZO DEL 2021.**

COPIA

000019

MUNICIPIO DE LA PIEDAD MICHOACÁN

Estado de Flujos de Efectivo

Página 1 de 1

28/04/2021

14:06











Del 01/01/2021 al 31/03/2021

Concepto	2021	2020
Flujos de Efectivo de las Actividades de Operación		
Origen	102,640,400.02	102,909,400.75
Impuestos	33,263,629.01	31,877,030.77
Cuotas y Aportaciones de Seguridad Social	0.00	0.00
Contribuciones de Mejoras	796,263.55	734,169.94
Derechos	14,909,892.68	19,032,477.98
Productos	968.26	17,777.07
Aprovechamientos	2,144,677.52	1,490,892.41
Ingresos por Venta de Bienes y Prestación de Servicios	353,149.00	6,790.00
Participaciones, Aportaciones, Convenios, Incentivos Derivados de la Colaboración Fiscal y Fondos Distintos de Aportaciones	51,171,820.00	49,727,657.58
Transferencias, Asignaciones, Subsidios y Subvenciones, y Pensiones y Jubilaciones	0.00	0.00
Otros Orígenes de Operación	0.00	22,605.00
Aplicación	63,985,791.73	60,678,314.29
Servicios Personales	39,673,549.08	38,026,666.21
Materiales y Suministros	6,921,930.06	6,469,679.59
Servicios Generales	11,215,853.75	10,529,064.61
Transferencias Internas y Asignaciones al Sector Público	0.00	0.00
Transferencias al resto del Sector Público	0.00	0.00
Subsidios y Subvenciones	612,105.00	300,493.00
Ayudas Sociales	3,763,370.49	3,615,428.73
Pensiones y Jubilaciones	3,439,888.18	3,321,601.73
Transferencias a Fideicomisos, Mandatos y Contratos Análogos	0.00	0.00
Transferencias a la Seguridad Social	0.00	0.00
Donativos	227,699.00	124,031.50
Transferencias al Exterior	0.00	0.00
Participaciones	0.00	0.00
Aportaciones	0.00	0.00
Convenios	164,388.00	0.00
Otras Aplicaciones de Operación	-2,032,991.83	-1,708,651.08
Flujos Netos de Efectivo por Actividades de Operación	38,654,608.29	42,231,086.46
Flujos de Efectivo de las Actividades de Inversión		
Origen	15,036,965.39	35,598,795.39
Bienes Inmuebles, Infraestructura y Construcciones en Proceso	0.00	0.00
Bienes Muebles	0.00	0.00
Otros Orígenes de Inversión	15,036,965.39	35,598,795.39
Aplicación	49,183,725.88	53,622,602.47
Bienes Inmuebles, Infraestructura y Construcciones en Proceso	41,150,901.04	46,216,903.98
Bienes Muebles	8,030,514.85	7,385,858.65
Otras Aplicaciones de Inversión	2,309.99	19,839.84
Flujos Netos de Efectivo por Actividades de Inversión	-34,146,760.49	-18,023,807.08
Flujo de Efectivo de las Actividades de Financiamiento		
Origen	0.00	10,427,961.06
Endeudamiento Neto	0.00	10,347,766.84
Interno	0.00	10,347,766.84
Externo	0.00	0.00
Otros Orígenes de Financiamiento	0.00	80,194.22
Aplicación	9,713,010.41	32,744,168.84
Servicios de la Deuda	6,597,766.84	15,500,000.00
Interno	6,597,766.84	0.00
Externo	0.00	15,500,000.00

000020

Otras Aplicaciones de Financiamiento	3,115,243.57	17,244,168.84
Flujos Netos de Efectivo por Actividades de Financiamiento	-9,713,010.41	-22,316,207.78
Incremento/Disminución Neta en el Efectivo y Equivalentes al Efectivo	-5,205,162.61	1,891,071.60
Efectivo y Equivalentes al Efectivo al Inicio del Ejercicio*	32,830,876.02	30,939,804.42
Efectivo y Equivalentes al Efectivo al Final del Ejercicio	27,625,713.41	32,830,876.02

"Bajo protesta de decir verdad declaramos que los estados financieros y sus notas, son razonablemente correctos y son responsabilidad del emisor."

  LIC. ALEJANDRO ESPINOZA AVILA PRESIDENTE MUNICIPAL	  C. MARIA DEL CARMEN AYALA GUZMAN SINDICO MUNICIPAL
  L.A.A.C. RIGOBERTO ORTIZ SIERRA TESORERO MUNICIPAL	  C.P. MARIA ISABEL GUZMAN CERVANTES CONTRALORA MUNICIPAL

PLAZUELA CABADAS S/N COLONIA CENTRO
 LA PIEDAD, MICHOACÁN DE OCAMPO, MICHOACÁN 352522424
 DE OCAMPO

MPM850101PZ6

Generado por: AGUIRRE

000021