

La Piedad
GOBIERNO MUNICIPAL 2018-2021

H. AYUNTAMIENTO CONSTITUCIONAL
DE LA PIEDAD, MICH.
2018 - 2021

E) ESTADO DE FLUJO DE
EFECTIVO

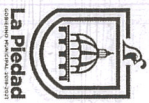
CUENTA PÚBLICA ANUAL 2018

COPIA

MUNICIPIO DE LA PIEDAD MICHOACÁN

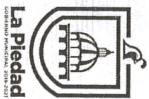
Estado de Flujos de Efectivo

Página 1 de 2
14/03/2019
15:36



Del 01/01/2018 al 31/12/2018

Concepto	2018	2017
Flujos de efectivo de las actividades de operación	693,981,172.47	16,159,906.50
Origen		
Impuestos	37,631,503.57	36,556,906.53
Cuotas y aportaciones de seguridad social	0.00	0.00
Contribuciones de mejoras	3,369,726.84	4,363,140.55
Derechos	37,488,557.15	41,582,200.49
Productos de tipo corriente	39,356.77	63,659.37
Aprovechamientos de tipo corriente	3,370,907.23	4,672,717.14
Ingresos por venta de bienes y servicios	227,860.02	359,525.00
Participaciones y aportaciones	253,030,357.11	257,409,356.42
Transferencias, asignaciones, subsidios y otras ayudas	2,206.80	197,097.00
Otros orígenes de operación	358,820,696.98	-329,044,696.00
Aplicación	649,682,468.95	650,240,483.86
Servicios personales	115,078,566.23	106,578,760.26
Materiales y suministros	24,318,655.27	23,759,465.05
Servicios generales	43,742,851.51	47,462,730.71
Transferencias internas y asignaciones al sector público	0.00	0.00
Transferencias al resto del sector público	0.00	0.00
Subsidios y subvenciones	2,995,205.29	5,054,099.15
Ayudas sociales	13,018,415.66	16,803,027.42
Pensiones y jubilaciones	8,513,311.95	8,467,168.54
Transferencias a fideicomisos, mandatos y contratos análogos	0.00	0.00
Transferencias a la seguridad social	0.00	0.00
Donativos	43,200.00	190,514.18
Transferencias al exterior	0.00	0.00
Participaciones	0.00	0.00
Aportaciones	0.00	0.00
Convenios	0.00	0.00
Otras aplicaciones de operación	441,972,263.04	441,924,718.55
Flujos netos de efectivo por actividades de gestión	44,298,703.52	-324,906,074.39
Flujos de efectivo de las actividades de inversión	0.00	0.00
Origen		
Bienes inmuebles, infraestructura y construcciones en proceso	0.00	0.00
Bienes muebles	0.00	0.00
Otros orígenes de inversión	0.00	0.00
Aplicación	23,822,760.83	32,422,449.61
Bienes inmuebles, infraestructura y construcciones en proceso	21,146,980.34	31,144,594.16
Bienes muebles	2,675,780.49	1,277,855.45
Otras aplicaciones de inversión	0.00	0.00
Flujos netos de efectivo por actividades de inversión	-23,822,760.83	-32,422,449.61
Flujo de efectivo de las actividades de financiamiento		
Origen	15,500,000.00	0.00
Endeudamiento neto	15,500,000.00	0.00
Interno	0.00	0.00



MUNICIPIO DE LA PIEDAD MICHOACÁN

Estado de Flujos de Efectivo

Página 2 de 2
14/03/2019

Del 01/01/2018 al 31/12/2018









15:36

	Concepto	2018	2017
Externo		15,500,000.00	0.00
Otros orígenes de financiamiento		0.00	0.00
Aplicación		0.00	0.00
Servicios de la deuda		0.00	0.00
Interno		0.00	0.00
Externo		0.00	0.00
Otras aplicaciones de financiamiento		0.00	0.00
Flujos netos de efectivo por actividades de financiamiento		15,500,000.00	0.00

Incremento/disminución neta en el efectivo y equivalentes al efectivo
Efectivo y equivalentes al efectivo al inicio del periodo
Efectivo y equivalentes al efectivo al final del periodo

35,975,942.69 -666,503,026.97
10,144,519.88 13,297,579.30
30,746,413.87 10,144,519.88

"Bajo protesta de decir verdad declaramos que los estados financieros y sus notas, son razonablemente correctos y son responsabilidad del emisor."

 LIC. ALEJANDRO ESPINOZA AVILA PRESIDENTE MUNICIPAL H. AYUNTAMIENTO LA PIEDAD, MICH. 2016 - 2021 	 C.P. ESTHER NARANZO ARMENDARIZ SINDICO MUNICIPAL H. AYUNTAMIENTO LA PIEDAD, MICH. 2018 - 2021 
 L.A.A.C. RIGOBERTO ORTIZ SIERRA TESORERO MUNICIPAL H. AYUNTAMIENTO LA PIEDAD, MICH. 2016 - 2021 	 C.P. MARIA ISABEL GUZMAN CERVANTES CONTRALORA MUNICIPAL H. AYUNTAMIENTO LA PIEDAD, MICH. 2018 - 2021 

CONTRALORIA MUNICIPAL