

H. AYUNTAMIENTO CONSTITUCIONAL  
DE LA PIEDAD, MICH.  
2018 - 2021

A) ESTADO ANALITICO DE INGRESOS, DEL  
QUE SE DERIVARA LA PRESENTACION  
EN CLASIFICACION ECONOMICA POR FUENTE  
DE FINANCIAMIENTO Y CONCEPTO, INCLUYENDO  
LOS INGRESOS EXCEDENTES GENERALES.

CUENTA PUBLICA SEGUNDO TRIMESTRE  
ABRIL, MAYO Y JUNIO DEL 2019.

COPIA

000079



# MUNICIPIO DE LA PIEDAD MICHOACÁN

Estado sobre el Ejercicio de los Ingresos  
Concepto / Fuente de Financiamiento

Página 1 de 31  
29/07/2019

Periodo: del 1/1/2019 Al 30/6/2019

11:24

Concepto	Fuente del Ingreso (Ingreso sin Clasificar)	Ingresos Estimados 1	Ampliaciones y Reducciones 2	Ingresos Modificado 3 = 1+2	Ingresos Devengado 4	Ingresos Recaudado 5	% de Avance de la Recaudación: 6 = 5/3	Ingresos Excedentes 7 = 5-4
44201	Adosado o pintado permanente	0.00	0.00	0.00	0.00	0.00	0.00%	0.00
<b>Subtotal</b>	<b>(Ingreso sin Clasificar)</b>	<b>0.00</b>	<b>0.00</b>	<b>0.00</b>	<b>0.00</b>	<b>0.00</b>	<b>0.00%</b>	<b>0.00</b>
	<b>3X1 MIGRANTES federal</b>						<b>0.00%</b>	<b>0.00</b>
52226	Rendimiento de Capital Cta. 9134 Com Esc. Clud de Leones Federal	0.00	0.00	0.00	0.00	0.00	0.00%	0.00
52231	Rendimiento de Capital Cta. 5209 MIGRANTES 3X1	0.00	0.00	0.00	0.00	0.00	0.00%	0.00
52258	Rendimiento de Capital Cta. 5126 migrantes varias	0.00	0.00	0.00	0.00	0.00	0.00%	0.00
52278	5191 RENDIMIENTO DE LA CTA. 1584 3X1 MIGRANTES	0.00	0.00	0.00	0.00	0.00	0.00%	0.00
52278	RENDIMIENTO DE LA CTA. 1584 3X1 MIGRANTES	0.00	0.00	0.00	0.00	0.00	0.00%	0.00
52279	5191 RENDIMIENTO DE LA CTA. 2244 3X1 MIGRANTES	0.00	0.00	0.00	0.00	0.00	0.00%	0.00
52279	RENDIMIENTO DE LA CTA. 2137 3X1 MIGRANTES	0.00	0.00	0.00	0.00	0.00	0.00%	0.00
52276	5191 RENDIMIENTO DE CAPITAL CTA. 0776 3X1 MIGRANTES	0.00	0.00	0.00	0.00	0.00	0.00%	0.00
52276	RENDIMIENTO DE CAPITAL CTA. 0776 3X1 MIGRANTES	0.00	0.00	0.00	0.00	0.00	0.00%	0.00
52277	5191 RENDIMIENTO DE CAPITAL CTA. 0818 3X1 MIGRANTES	0.00	0.00	0.00	0.00	0.00	0.00%	0.00
52277	RENDIMIENTO DE CAPITAL CTA. 0818 3X1 MIGRANTES	0.00	0.00	0.00	0.00	0.00	0.00%	0.00
52275	5191 Rendimiento de Capital Cta. 0719 3X1 Migrantes	0.00	0.00	0.00	0.00	0.00	0.00%	0.00
52275	Rendimiento de Capital Cta. 0719 3X1 Migrantes	0.00	0.00	0.00	0.00	0.00	0.00%	0.00

000000



MUNICIPIO DE LA PIEDAD MICHOACÁN

Estado sobre el Ejercicio de los Ingresos

Concepto / Fuente de Financiamiento

Periodo: del 1/1/2019 Al 30/6/2019

Concepto	Fuente del Ingreso	Ingresos Estimados 1	Ampliaciones y Reducciones 2	Ingresos Modificado 3 = 1+2	Ingresos Devengado 4	Ingresos Recaudado 5	% de Avance de la Recaudación: 6=5/3 0.00%	Ingresos Excedentes 7=5-1
52281	5191 RENDIMIENTO DE CAPITAL CTA. 2426	0.00	0.00	0.00	0.00	0.00	0.00%	0.00
52281	RENDIMIENTO DE CAPITAL CTA. 2426 3X1 MIGRANTES	0.00	0.00	0.00	0.00	0.00	0.00%	0.00
52282	5191 RENDIMIENTO DE CAPITAL CTA. 2459	0.00	0.00	0.00	0.00	0.00	0.00%	0.00
52282	RENDIMIENTO DE CAPITAL CTA. 2459 3X1MIGRANTES	0.00	0.00	0.00	0.00	0.00	0.00%	0.00
52283	5191 RENDIMIENTO DE CAPITAL CTA. 2483 3X1 MIGRANTES	0.00	0.00	0.00	0.00	0.00	0.00%	0.00
52283	RENDIMIENTO DE CAPITAL CTA. 2483 3X1 MIGRANTES	0.00	0.00	0.00	0.00	0.00	0.00%	0.00
52280	5191 RENDIMIENTO DE CAPITAL CTA 2244	0.00	0.00	0.00	0.00	0.00	0.00%	0.00
52280	RENDIMIENTO DE CAPITAL CTA 2244 3X1 MIGRANTES	0.00	0.00	0.00	0.00	0.00	0.00%	0.00
83214	Transf Fed 3X1 migrantes	0.00	0.00	0.00	0.00	0.00	0.00%	0.00
83214	5191 Transf Fed 3X1 migrantes	0.00	0.00	0.00	0.00	0.00	0.00%	0.00
83228	155191 TRANF FED 3X1 MIGRANTES AMPLIACION COMEDOR CUITZIL	0.00	0.00	0.00	0.00	0.00	0.00%	0.00
83228	TRANF FED 3X1 MIGRANTES AMPLIACION COMEDOR CUITZIL	0.00	0.00	0.00	0.00	0.00	0.00%	0.00
83224	155191 TRANF FED 3X1 MIGRANTES AULA EN PRIM SAN CRISTOBAL	0.00	0.00	0.00	0.00	0.00	0.00%	0.00
83224	TRANF FED 3X1 MIGRANTES AULA EN PRIM SAN CRISTOBAL	0.00	0.00	0.00	0.00	0.00	0.00%	0.00
83227	155191 TRANF FED 3X1 MIGRANTES CONSTR.DRENAJE COM JAGUEY	0.00	0.00	0.00	0.00	0.00	0.00%	0.00
83227	TRANF FED 3X1 MIGRANTES CONSTR.DRENAJE COM JAGUEY	0.00	0.00	0.00	0.00	0.00	0.00%	0.00
83226	155191 TRANF FED 3X1 MIGRANTES DRENAJE C/BELLAVISTA MELG	0.00	0.00	0.00	0.00	0.00	0.00%	0.00

000081



MUNICIPIO DE LA PIEDAD MICHOACÁN

Estado sobre el Ejercicio de los Ingresos  
Concepto / Fuente de Financiamiento

Página 3 de 31  
29/07/2019

Periodo: del 1/1/2019 Al 30/6/2019

11:24

Concepto	Fuente del Ingreso	Ingresos Estimados 1	Ampliaciones y Reducciones 2	Ingresos Modificado 3 = 1+2	Ingresos Devengado 4	Ingresos Recaudado 5	% de Avance de la Recaudación: 6 = 5/3	Ingresos Excedentes 7 = 5-1
83226	TRANF FED 3X1 MIGRANTES DRENAJE C/BELLAVISTA MELG	0.00	0.00	0.00	0.00	0.00	0.00%	0.00
83222	155191 TRANF FED 3X1 MIGRANTES DRENAJE COM LA HIGUERA	0.00	0.00	0.00	0.00	0.00	0.00%	0.00
83223	155191 TRANF FED 3X1 MIGRANTES PAV CALLE PLAZA TICUITACO	0.00	0.00	0.00	0.00	0.00	0.00%	0.00
83223	TRANF FED 3X1 MIGRANTES PAV CALLE PLAZA TICUITACO	0.00	0.00	0.00	0.00	0.00	0.00%	0.00
83225	155191 TRANF FED 3X1 MIGRANTES REHAB. PRIM. LOS MELGOZA	0.00	0.00	0.00	0.00	0.00	0.00%	0.00
83225	TRANF FED 3X1 MIGRANTES REHAB. PRIM. LOS MELGOZA	0.00	0.00	0.00	0.00	0.00	0.00%	0.00
83221	155191 TRANF 3X1 MIGRANTES REHAB. DRENAJE COM MELGOZA	0.00	0.00	0.00	0.00	0.00	0.00%	0.00
83221	3X1 MIGRANTES FEDERAL	0.00	0.00	0.00	0.00	0.00	0.00%	0.00
83221	TICUITACO 3X1 MIGRANTES FEDERAL	0.00	0.00	0.00	0.00	0.00	0.00%	0.00
<b>Subtotal</b>	<b>3X1 MIGRANTES federal</b>	<b>0.00</b>	<b>0.00</b>	<b>0.00</b>	<b>0.00</b>	<b>0.00</b>	<b>0.00%</b>	<b>0.00</b>
	<b>3X1 MIGRANTES parte beneficiario</b>							
83231	141180 3X1 MIGRANTES BENEFICIARIOS	0.00	0.00	0.00	0.00	0.00	0.00%	0.00
83231	TICUITACO 3X1 MIGRANTES BENEFICIARIOS	0.00	0.00	0.00	0.00	0.00	0.00%	0.00
<b>Subtotal</b>	<b>3X1 MIGRANTES parte beneficiario</b>	<b>0.00</b>	<b>0.00</b>	<b>0.00</b>	<b>0.00</b>	<b>0.00</b>	<b>0.00%</b>	<b>0.00</b>
	<b>APAZU parte federal</b>							
52238	Rendimiento de Capital Cta. 6064 APAZU FEDERAL	0.00	0.00	0.00	0.00	0.00	0.00%	0.00
<b>Subtotal</b>	<b>APAZU parte federal</b>	<b>0.00</b>	<b>0.00</b>	<b>0.00</b>	<b>0.00</b>	<b>0.00</b>	<b>0.00%</b>	<b>0.00</b>
	<b>BIBLIOTECA DR SALVADOR ACEVES</b>							
52247	Rendimiento de Capital Cta. 1356 DR. SALVADOR ACEVES	0.00	0.00	0.00	0.00	0.00	0.00%	0.00



MUNICIPIO DE LA PIEDAD MICHOACÁN

Estado sobre el Ejercicio de los Ingresos  
Concepto / Fuente de Financiamiento

Periodo: del 1/1/2019 Al 30/6/2019

Concepto	Fuente del Ingreso	Ingresos Estimados 1	Ampliaciones y Reducciones 2	Ingresos Modificado 3 = 1+2	Ingresos Devengado 4	Ingresos Recaudado 5	% de Avance de la Recaudación: 6 = 5/3 0.00%	Ingresos Excedentes 7 = 5-1
<b>Subtotal</b>	<b>BIBLIOTECA DR SALVADOR ACEVES</b>	<b>0.00</b>	<b>0.00</b>	<b>0.00</b>	<b>0.00</b>	<b>0.00</b>	<b>0.00%</b>	<b>0.00</b>
	<b>CANCHA FRONTON 2013</b>							
52243	Rendimiento de Capital Cta. 5758 CANCHA DE FRONTON 2013	0.00	0.00	0.00	0.00	0.00	0.00%	0.00
<b>Subtotal</b>	<b>CANCHA FRONTON 2013</b>	<b>0.00</b>	<b>0.00</b>	<b>0.00</b>	<b>0.00</b>	<b>0.00</b>	<b>0.00%</b>	<b>0.00</b>
	<b>CAPUFE parte Federal</b>							
83218	5131 Transferencias Estatales Capufe	0.00	0.00	0.00	0.00	0.00	0.00%	0.00
83218	155131 Transferencias federales Capufe	500,000.00	2,000,000.00	2,500,000.00	645,199.08	645,199.08	129.04%	145,199.08
83218	Transferencias federales Capufe	0.00	0.00	0.00	0.00	0.00	0.00%	0.00
<b>Subtotal</b>	<b>CAPUFE parte Federal</b>	<b>500,000.00</b>	<b>2,000,000.00</b>	<b>2,500,000.00</b>	<b>645,199.08</b>	<b>645,199.08</b>	<b>129.04%</b>	<b>145,199.08</b>
	<b>CONTINGENCIAS ECONOMICAS 2014</b>							
52235	Rendimiento de Capital Cta. 7499 CONTINGENCIAS ECONOMICAS 2014	0.00	0.00	0.00	0.00	0.00	0.00%	0.00
<b>Subtotal</b>	<b>CONTINGENCIAS ECONOMICAS 2014</b>	<b>0.00</b>	<b>0.00</b>	<b>0.00</b>	<b>0.00</b>	<b>0.00</b>	<b>0.00%</b>	<b>0.00</b>
	<b>CONTINGENCIAS ECONOMICAS 2015</b>							
52250	Rendimiento de Capital Cta. 5004 CONTINGENCIAS ECONOMICAS 2015	0.00	0.00	0.00	0.00	0.00	0.00%	0.00
<b>Subtotal</b>	<b>CONTINGENCIAS ECONOMICAS 2015</b>	<b>0.00</b>	<b>0.00</b>	<b>0.00</b>	<b>0.00</b>	<b>0.00</b>	<b>0.00%</b>	<b>0.00</b>
	<b>CONVENIDA parte Estatal</b>							
52252	Rendimiento de Capital Cta. 5716 RED MOVER MEXICO 2014	0.00	0.00	0.00	0.00	0.00	0.00%	0.00
52251	Rendimiento de Capital Cta. 1045 OBRA CONVENIDA 2015	0.00	0.00	0.00	0.00	0.00	0.00%	0.00
52289	166011 Rendimiento de capital Cta. 2791 Bajío PMFA	0.00	0.00	0.00	0.00	0.00	0.00%	0.00
83208	PROGRAMA MUNICIPALIZADO, DESARROLLO RURAL Y REG.	0.00	0.00	0.00	0.00	0.00	0.00%	0.00

000083



## MUNICIPIO DE LA PIEDAD MICHOACÁN

Estado sobre el Ejercicio de los Ingresos

Concepto / Fuente de Financiamiento

Periodo: del 1/1/2019 Al 30/6/2019

Página 5 de 31

29/07/2019

11:24

Concepto	Fuente del Ingreso	Ingresos Estimados 1	Ampliaciones y Reducciones 2	Ingresos Modificado 3 = 1+2	Ingresos Devengado 4	Ingresos Recaudado 5	% de Avance de la Recaudación: 6 = 5/3 0.00%	Ingresos Excedentes 7 = 5-1
83213	6011 PROGRAMA MUNICIPALIZADO, DESARROLLO RURAL Y REG.	0.00	0.00	0.00	0.00	0.00	0.00%	0.00
<b>Subtotal</b>	<b>CONVENIDA parte Estatal</b>	<b>0.00</b>	<b>0.00</b>	<b>0.00</b>	<b>0.00</b>	<b>0.00</b>	<b>0.00%</b>	<b>0.00</b>
	<b>FEISPUM ECONOMIAS 2015</b>							
83203	166080 FEISPUM 2015	0.00	5,273,778.00	5,273,778.00	5,273,778.00	5,273,778.00	0.00%	5,273,778.00
<b>Subtotal</b>	<b>FEISPUM ECONOMIAS 2015</b>	<b>0.00</b>	<b>5,273,778.00</b>	<b>5,273,778.00</b>	<b>5,273,778.00</b>	<b>5,273,778.00</b>	<b>0.00%</b>	<b>5,273,778.00</b>
	<b>Fondo de Aportaciones para el Fortalecimiento de los Municipios</b>							
52224	RENDIMIENTO DE CAPITAL CTA. 4219 FONDO IV	0.00	0.00	0.00	0.00	0.00	0.00%	0.00
52223	Rendimiento de Capital Cta. 5076 FONDO IV 2015	0.00	0.00	0.00	0.00	0.00	0.00%	0.00
52222	Rendimiento de Capital Cta. 4523 FONDO IV 2015	0.00	0.00	0.00	0.00	0.00	0.00%	0.00
52221	Rendimiento de Capital Cta. 4658 FORTAMUN IV 2014	0.00	0.00	0.00	0.00	0.00	0.00%	0.00
52274	2210 RENDIMIENTO DE CAPITAL CTA. 7897 F 4	0.00	0.00	0.00	0.00	0.00	0.00%	0.00
52274	RENDIMIENTO DE CAPITAL CTA. 789710 BAJIO F 4	0.00	0.00	0.00	0.00	0.00	0.00%	0.00
52296	152210 RENDIMIENTO DE CAPITAL CTA. 5762 FORTAMUN 2018	0.00	0.00	0.00	0.00	0.00	0.00%	0.00
82202	2210 El Fortalecimiento de los Municipio Demercaciones	0.00	0.00	0.00	0.00	0.00	0.00%	0.00
82202	El Fortalecimiento de los Municipio Demercaciones	63,780,599.00	6,775,950.00	70,556,549.00	29,398,565.00	29,398,565.00	46.09%	-34,382,034.00
<b>Subtotal</b>	<b>Fondo de Aportaciones para el Fortalecimiento de los Municipios</b>	<b>63,780,599.00</b>	<b>6,775,950.00</b>	<b>70,556,549.00</b>	<b>29,398,565.00</b>	<b>29,398,565.00</b>	<b>46.09%</b>	<b>-34,382,034.00</b>
	<b>Fondo de Aportaciones para la Infraestructura Social Municipal</b> <input type="checkbox"/>							



MUNICIPIO DE LA PIEDAD MICHOACÁN

Estado sobre el Ejercicio de los Ingresos  
Concepto / Fuente de Financiamiento

Pagina 6 de 31  
29/07/2019

11:24

Periodo: del 1/1/2019 Al 30/6/2019

Concepto	Fuente del Ingreso	Ingresos Estimados 1	Ampliaciones y Reducciones 2	Ingresos Modificado 3 = 1+2	Ingresos Devengado 4	Ingresos Recaudado 5	% de Avance de la Recaudación: 6 = 5/3	Ingresos Excedentes 7 = 5-1
31205	152110 Mejoras por Obras Directas del Municipio 2019	0.00	0.00	0.00	43,500.00	43,500.00	0.00%	43,500.00
52218	Rendimiento de Capital Cta. 9228 FONDO III CHEQUES	0.00	0.00	0.00	0.00	0.00	0.00%	0.00
52217	Rendimiento de Capital Cta. 4863 FONDO III 2015	0.00	0.00	0.00	0.00	0.00	0.00%	0.00
52219	RENDIMIENTO DE CAPITAL CTA. 4863 INFRAESTRUCTURA SOCIAL MUNICIPAL	0.00	0.00	0.00	0.00	0.00	0.00%	0.00
52216	Rendimiento de Capital Cta. 4514 FONDO III 2015	0.00	0.00	0.00	0.00	0.00	0.00%	0.00
52215	Rendimiento de Capital Cta. 3495 FONDO III 2012	0.00	0.00	0.00	0.00	0.00	0.00%	0.00
52220	Rendimiento de Capital Cta. 4200 FONDO III 2016	0.00	0.00	0.00	0.00	0.00	0.00%	0.00
52269	2110 RENDIMIENTO CTA. 6451 INVERSION CTA. 4514	0.00	0.00	0.00	0.00	0.00	0.00%	0.00
52269	RENDIMIENTO CTA. 6451 INVERSION CTA. 4514	0.00	0.00	0.00	0.00	0.00	0.00%	0.00
52298	RENDIMIENTO DE CTA 9555 FONDO III 2018	0.00	0.00	0.00	0.00	0.00	0.00%	0.00
82201	Fondo de Aportaciones para la infraestructura soc	22,125,980.00	2,689,620.00	24,815,600.00	12,407,800.00	12,407,800.00	56.08%	-9,718,180.00
82201	Fondo de Aportaciones para la infraestructura social municipal	0.00	0.00	0.00	0.00	0.00	0.00%	0.00
<b>Subtotal</b>	<b>Fondo de Aportaciones para la Infraestructura Social Municipal</b>	<b>22,125,980.00</b>	<b>2,689,620.00</b>	<b>24,815,600.00</b>	<b>12,451,300.00</b>	<b>12,451,300.00</b>	<b>56.27%</b>	<b>-9,674,680.00</b>
	<b>FONDO DE PAVIMENTACION 2015</b>							
83219	5341 TRASF. FONDO DE PAVIMENTACION	0.00	0.00	0.00	0.00	0.00	0.00%	0.00
83219	TRASF. FONDO DE PAVIMENTACION	0.00	0.00	0.00	0.00	0.00	0.00%	0.00
<b>Subtotal</b>	<b>FONDO DE PAVIMENTACION 2015</b>	<b>0.00</b>	<b>0.00</b>	<b>0.00</b>	<b>0.00</b>	<b>0.00</b>	<b>0.00%</b>	<b>0.00</b>
	<b>FONDO ESTATAL DE</b>							

000085



## MUNICIPIO DE LA PIEDAD MICHOACÁN

Estado sobre el Ejercicio de los Ingresos  
Concepto / Fuente de Financiamiento

Página 7 de 31  
29/07/2019

11:24

Periodo: del 1/1/2019 Al 30/6/2019

Concepto	Fuente del Ingreso	Ingresos Estimados 1	Ampliaciones y Reducciones 2	Ingresos Modificado 3 = 1+2	Ingresos Devengado 4	Ingresos Recaudado 5	% de Avance de la Recaudación: 6=5/3	Ingresos Excedentes 7=5-1
<b>INFRAESTRUCTURA PARA SERVICIOS MUNICIPALES</b>								
52254	RENDIMIENTO DE CAPITAL CTA. 5211 FONDO PARA LA INFRAESTRUCTURA DE SERVICIOS MUNICIPALES	0.00	0.00	0.00	0.00	0.00	0.00%	0.00
52257	Rendimiento de capital Cta. 5050 FEISPUM	0.00	0.00	0.00	0.00	0.00	0.00%	0.00
52253	Rendimiento de Capital Cta. 1132 FONDO ESTATAL PARA LA INFRAESTRUCTURA DE SERVICIOS MUNICIPALES	0.00	0.00	0.00	0.00	0.00	0.00%	0.00
52272	6040 RENDIMEINTO DE CAPITAL CTA. 9233 FEISPUM 2017	0.00	0.00	0.00	0.00	0.00	0.00%	0.00
52272	RENDIMEINTO DE CAPITAL CTA. 9233 FEISPUM 2017	0.00	0.00	0.00	0.00	0.00	0.00%	0.00
83204	FONDO ESTATAL P/INFRAESTRUCTURA SERV. PUBLICOS MUN	13,968,996.00	-635,017.00	13,333,979.00	0.00	0.00	0.00%	-13,968,996.00
83211	6040 FONDO ESTATAL P/INFRAESTRUCTURA SERV. PUBLICOS MUN	0.00	0.00	0.00	0.00	0.00	0.00%	0.00
<b>Subtotal</b>	<b>FONDO ESTATAL DE INFRAESTRUCTURA PARA SERVICIOS MUNICIPALES</b>	<b>13,968,996.00</b>	<b>-635,017.00</b>	<b>13,333,979.00</b>	<b>0.00</b>	<b>0.00</b>	<b>0.00%</b>	<b>-13,968,996.00</b>
<b>FONDO METROPOLITANO 2014</b>								
52236	Rendimiento de Capital Cta. 3020 Fondo Metropolitano 2014	0.00	0.00	0.00	0.00	0.00	0.00%	0.00
<b>Subtotal</b>	<b>FONDO METROPOLITANO 2014</b>	<b>0.00</b>	<b>0.00</b>	<b>0.00</b>	<b>0.00</b>	<b>0.00</b>	<b>0.00%</b>	<b>0.00</b>
<b>FOPEDARIE</b>								
52268	5161 RENDIMIENTO CTA.8153 BAJIO FOPEARIE	0.00	0.00	0.00	0.00	0.00	0.00%	0.00
52268	RENDIMIENTO CTA.8153 BAJIO FOPEARIE	0.00	0.00	0.00	0.00	0.00	0.00%	0.00
<b>Subtotal</b>	<b>FOPEARIE</b>	<b>0.00</b>	<b>0.00</b>	<b>0.00</b>	<b>0.00</b>	<b>0.00</b>	<b>0.00%</b>	<b>0.00</b>





MUNICIPIO DE LA PIEDAD MICHOACÁN

Estado sobre el Ejercicio de los Ingresos  
Concepto / Fuente de Financiamiento

Periodo: del 1/1/2019 Al 30/6/2019

Concepto	Fuente del Ingreso	Ingresos Estimados 1	Ampliaciones y Reducciones 2	Ingresos Modificado 3 =1+2	Ingresos Devengado 4	Ingresos Recaudado 5	% de Avance de la Recaudación: 6=5/3	Ingresos Excedentes 7=5-1
	<b>FORTALECE 3 2017</b>							
52286	166060 REND. FINANCIERO FORTALECE OBRA REPAV. C/ENCINOS	0.00	0.00	0.00	0.00	0.00	0.00%	0.00
52286	REND. FINANCIERO FORTALECE OBRA REPAV. C/ENCINOS	0.00	0.00	0.00	0.00	0.00	0.00%	0.00
83201	FORTALECE 3 2017	0.00	0.00	0.00	0.00	0.00	0.00%	0.00
83212	166060 FORTALECE 3 2018	0.00	0.00	0.00	0.00	0.00	0.00%	0.00
83212	6060 FORTALECE 3 2017	0.00	0.00	0.00	0.00	0.00	0.00%	0.00
<b>Subtotal</b>	<b>FORTALECE 3 2017</b>	<b>0.00</b>	<b>0.00</b>	<b>0.00</b>	<b>0.00</b>	<b>0.00</b>	<b>0.00%</b>	<b>0.00</b>
	<b>FORTASEG FEDERAL</b>							
52262	RENDIMIENTO CTA. 1159 BANAMEX	0.00	0.00	0.00	0.00	0.00	0.00%	0.00
52271	5451 Rendimiento de capital Cta.2844 FORTASEG FEDERAL	0.00	0.00	0.00	0.00	0.00	0.00%	0.00
52271	Rendimiento de capital Cta.2844 FORTASEG FEDERAL	0.00	0.00	0.00	0.00	0.00	0.00%	0.00
52285	155451 REND FINANCIEROS CTA ESTATAL FORTASEG	0.00	0.00	0.00	0.00	0.00	0.00%	0.00
52285	REND FINANCIEROS CTA ESTATAL FORTASEG	0.00	0.00	0.00	0.00	0.00	0.00%	0.00
83601	5451 TRASF. FEDERAL PROGRAMA FORTASEG	0.00	0.00	0.00	0.00	0.00	0.00%	0.00
83601	TRASF. FEDERAL PROGRAMA FORTASEG 2□□	12,600,000.00	121,913.00	12,721,913.00	8,905,339.10	8,905,339.10	70.68%	-3,694,660.90
<b>Subtotal</b>	<b>FORTASEG FEDERAL</b>	<b>12,600,000.00</b>	<b>121,913.00</b>	<b>12,721,913.00</b>	<b>8,905,339.10</b>	<b>8,905,339.10</b>	<b>70.68%</b>	<b>-3,694,660.90</b>
	<b>FORTASEG MUNICIPAL</b>							
52270	1230 Rendimiento de capital Cta.2231 FORTASEG MUNICIPAL	0.00	0.00	0.00	0.00	0.00	0.00%	0.00
52270	Rendimiento de capital Cta.2231 FORTASEG MUNICIPAL	0.00	0.00	0.00	0.00	0.00	0.00%	0.00



# MUNICIPIO DE LA PIEDAD MICHOACÁN

Estado sobre el Ejercicio de los Ingresos  
Concepto / Fuente de Financiamiento

Página 9 de 31

29/07/2019

11:24

Periodo: del 1/1/2019 Al 30/6/2019

Concepto	Fuente del Ingreso	Ingresos Estimados 1	Ampliaciones y Reducciones 2	Ingresos Modificado 3 = 1+2	Ingresos Devengado 4	Ingresos Recaudado 5	% de Avance de la Recaudación: 6 = 5/3 0.00%	Ingresos Excedentes 7 = 5-1
52295	141230 RENDIMIENTO DE CAPITAL CTA.1411 FORTASEG MUN	0.00	0.00	0.00	0.00	0.00		0.00
<b>Subtotal</b>	<b>FORTASEG MUNICIPAL</b>	<b>0.00</b>	<b>0.00</b>	<b>0.00</b>	<b>0.00</b>	<b>0.00</b>	<b>0.00%</b>	<b>0.00</b>
	<b>HABITAT parte Federal</b>							
52226	Rendimiento de Capital Cta. 2650 Habitat Federal	0.00	0.00	0.00	0.00	0.00	0.00%	0.00
52225	Rendimiento de Capital Cta. 6076 HABITAT FEDERAL 2015	0.00	0.00	0.00	0.00	0.00	0.00%	0.00
52259	RENDIMIENTO DE CAPITAL CTA. 6076 HABITAT 2015	0.00	0.00	0.00	0.00	0.00	0.00%	0.00
52296	155111 RENDIMIENTO DE CAPITAL CTA. 76007 HABITAT FED	0.00	0.00	0.00	0.00	0.00	0.00%	0.00
83252	155111 ESTUFAS ECOLÓGICAS	0.00	0.00	0.00	0.00	0.00	0.00%	0.00
<b>Subtotal</b>	<b>HABITAT parte Federal</b>	<b>0.00</b>	<b>0.00</b>	<b>0.00</b>	<b>0.00</b>	<b>0.00</b>	<b>0.00%</b>	<b>0.00</b>
	<b>HABITAT parte municipal</b>							
52211	Rendimiento de Capital Cta. 4501 HABITAT MUNICIPAL	0.00	0.00	0.00	0.00	0.00	0.00%	0.00
<b>Subtotal</b>	<b>HABITAT parte municipal</b>	<b>0.00</b>	<b>0.00</b>	<b>0.00</b>	<b>0.00</b>	<b>0.00</b>	<b>0.00%</b>	<b>0.00</b>
	<b>INFRAESTRUCTURA DEPORTIVA 2015</b>							
52246	RENDIMIENTO DE CAPITAL CTA. 1123 INFRAESTRUCTURA DEPORTIVA 2015	0.00	0.00	0.00	0.00	0.00	0.00%	0.00
52245	Rendimiento de Capital Cta. 0123 INFRAESTRUCTURA DEPORTIVA 2015	0.00	0.00	0.00	0.00	0.00	0.00%	0.00
<b>Subtotal</b>	<b>INFRAESTRUCTURA DEPORTIVA 2015</b>	<b>0.00</b>	<b>0.00</b>	<b>0.00</b>	<b>0.00</b>	<b>0.00</b>	<b>0.00%</b>	<b>0.00</b>
	<b>INFRAESTRUCTURA DEPORTIVA 2014</b>							
52242	Rendimiento de Capital Cta. 8412 INFRAESTRUCTURA DEPORTIVA 2014	0.00	0.00	0.00	0.00	0.00	0.00%	0.00
<b>Subtotal</b>	<b>INFRAESTRUCTURA DEPORTIVA 2014</b>	<b>0.00</b>	<b>0.00</b>	<b>0.00</b>	<b>0.00</b>	<b>0.00</b>	<b>0.00%</b>	<b>0.00</b>



# MUNICIPIO DE LA PIEDAD MICHOACÁN

Estado sobre el Ejercicio de los Ingresos  
Concepto / Fuente de Financiamiento

Página 10 de 31

29/07/2019

11:24

Periodo: del 1/1/2019 Al 30/6/2019

Concepto	Fuente del Ingreso	Ingresos Estimados 1	Ampliaciones y Reducciones 2	Ingresos Modificado 3 = 1+2	Ingresos Devengado 4	Ingresos Recaudado 5	% de Avance de la Recaudación: 6=5/3	Ingresos Excedentes 7=5-1
<b>INFRAESTRUCTURA FEDERAL 2016</b>								
52261	RENDIMIENTO DE CAPITAL CTA. 3630 BAJIO	0.00	0.00	0.00	0.00	0.00	0.00%	0.00
<b>Subtotal</b>	<b>INFRAESTRUCTURA FEDERAL 2016</b>	<b>0.00</b>	<b>0.00</b>	<b>0.00</b>	<b>0.00</b>	<b>0.00</b>	<b>0.00%</b>	<b>0.00</b>
<b>INFRAESTRUCTURA MUNICIPAL 2016</b>								
52255	Rendimiento de Capital Cta. 3549 Infraestructura M	0.00	0.00	0.00	0.00	0.00	0.00%	0.00
<b>Subtotal</b>	<b>INFRAESTRUCTURA MUNICIPAL 2016</b>	<b>0.00</b>	<b>0.00</b>	<b>0.00</b>	<b>0.00</b>	<b>0.00</b>	<b>0.00%</b>	<b>0.00</b>
<b>Ingresos Propios - Cuenta Corriente</b>								
□ □								
11201	Circos	33,120.00	2,649.00	35,769.00	1,800.00	1,800.00	5.43%	-31,320.00
11202	Salon de Fiestas	0.00	0.00	0.00	0.00	0.00	0.00%	0.00
11202	Salón de Fiestas	114,912.00	9,192.55	124,104.55	96,831.00	96,831.00	84.27%	-18,081.00
12102	Impuesto Predial Rustico	0.00	0.00	0.00	0.00	0.00	0.00%	0.00
12102	Rústico	2,588,520.00	302,081.17	2,890,601.17	2,180,692.79	2,180,692.79	84.24%	-407,827.21
12101	Impuesto Predial Urbano	0.00	0.00	0.00	0.00	0.00	0.00%	0.00
12101	Urbano	27,192,864.00	2,270,429.56	29,463,293.56	25,942,994.50	25,942,994.50	95.40%	-1,249,869.50
12201	Impuesto sobre Lotes Baldíos sin Bardear o Falta de Banquetas	0.00	0.00	0.00	0.00	0.00	0.00%	0.00
12201	Impuesto sobre lote baldios sin bardear o falta de	1,965,047.00	157,203.73	2,122,250.73	1,098,878.39	1,098,878.39	55.92%	-866,168.61
13302	Impuesto Sobre Adquisición de Bienes Inmuebles Rús	0.00	0.00	0.00	0.00	0.00	0.00%	0.00
13301	Impuesto sobre Adquisición de Bienes Inmuebles Urb	2,783,196.00	222,655.68	3,005,851.68	1,106,742.13	1,106,742.13	39.77%	-1,676,453.87
17201	Recargos sobre Impuestos Patrimonio	1,547,196.00	123,775.60	1,670,971.60	977,470.57	977,470.57	63.18%	-569,725.43
17401	Multas sobre Impuestos Patrimonio	1,732,728.00	138,618.23	1,871,346.23	1,262,622.01	1,262,622.01	72.87%	-470,105.99

680000

PLAZUELA CABADAS S/N COLONIA CENTRO  
LA PIEDAD, MICHOACÁN DE OCAMPO

3525222424

MPM850101PZ6

Generado por: AGUIRRE



# MUNICIPIO DE LA PIEDAD MICHOACÁN

Estado sobre el Ejercicio de los Ingresos  
Concepto / Fuente de Financiamiento

Página 11 de 31

29/07/2019

11:24

Periodo: del 1/1/2019 Al 30/6/2019

Concepto	Fuente del Ingreso	Ingresos Estimados 1	Ampliaciones y Reducciones 2	Ingresos Modificado 3 = 1+2	Ingresos Devengado 4	Ingresos Recaudado 5	% de Avance de la Recaudación: 6 = 5/3 33.90%	Ingresos Excedentes 7 = 5 - 1 -79,585.46
17601	Honorarios y Gastos de Ejecución sobre Impuestos d	120,396.00	9,632.03	130,028.03	40,810.54	40,810.54	33.90%	-79,585.46
17601	Honorarios y Gastos de Ejecucion Sobre Impuestos Patrimonio	0.00	0.00	0.00	0.00	0.00	0.00%	0.00
17801	Actualizaciones Sobre Impuestos Patrimonio	313,836.00	25,106.68	338,942.68	258,184.75	258,184.75	82.27%	-55,651.25
18201	Transmision Patrimonial	2,048,352.00	263,868.57	2,312,220.57	1,074,813.11	1,074,813.11	52.47%	-973,538.89
19202	Impuesto Adicional Fomentar Educativo (Predial)	0.00	0.00	0.00	1,249.21	1,249.21	0.00%	1,249.21
19202	Impuesto Adicional para Fomento Educativo (PREDIAL)	0.00	0.00	0.00	0.00	0.00	0.00%	0.00
31101	De aumento de valor y mejoría especifica de la pro	15,072.00	0.00	15,072.00	0.00	0.00	0.00%	-15,072.00
31204	Aport. Basurero Municipal por Convenios y Contrato	952,921.31	0.00	952,921.31	592,146.50	592,146.50	62.14%	-360,774.81
31204	Aportaciones Basurero Municipal por Convenios y Contratos	0.00	0.00	0.00	0.00	0.00	0.00%	0.00
31203	Contribucion Especial de Mejoras	0.00	0.00	0.00	0.00	0.00	0.00%	0.00
31202	Programa Autoconstruccion Mejoramiento Vivienda	1,281,544.69	0.00	1,281,544.69	0.00	0.00	0.00%	-1,281,544.69
31201	Aportaciones de Mejoras por Obras Directas del Municipio	0.00	0.00	0.00	0.00	0.00	0.00%	0.00
31201	Mejoras por Obras Directas del Municipio	15,750.00	0.00	15,750.00	523,159.62	523,159.62	3321.65%	507,409.62
39101	Adeudos ejercicios anteriores basureros	2,153,808.00	0.00	2,153,808.00	0.00	0.00	0.00%	-2,153,808.00
41101	Ambulantes □ □	838,049.48	125,707.37	963,756.85	516,741.00	516,741.00	61.66%	-321,308.48
41102	Días Festivos	170,022.30	0.00	170,022.30	10,854.00	10,854.00	6.38%	-159,168.30
41103	Mercado de Abastos Via Publica	286,576.50	42,986.44	329,562.94	145,588.00	145,588.00	50.80%	-140,988.50
41104	Mercado Eduardo Villaseñor Via Publica	10,395.00	0.00	10,395.00	1,837.00	1,837.00	17.67%	-8,558.00
41105	Mercado Francisco J. Mujica Via Publica	49,430.85	7,414.63	56,845.48	0.00	0.00	0.00%	-49,430.85

000030



## MUNICIPIO DE LA PIEDAD MICHOACÁN

Estado sobre el Ejercicio de los Ingresos  
Concepto / Fuente de Financiamiento

Página 12 de 31  
29/07/2019

11:24

Periodo: del 1/1/2019 Al 30/6/2019

Concepto	Fuente del Ingreso	Ingresos Estimados 1	Ampliaciones y Reducciones 2	Ingresos Modificado 3 = 1+2	Ingresos Devengado 4	Ingresos Recaudado 5	% de Avance de la Recaudación: 6=5/3 8.70%	Ingresos Excedentes 7=5-1 -438,157.75
41106	Mercado Gildardo Magaña Via Publica	479,934.00	71,990.10	551,924.10	41,776.25	41,776.25	8.70%	-438,157.75
41107	Tianguis Calle Enrique Ramirez	68,535.60	0.00	68,535.60	21,198.03	21,198.03	30.93%	-47,337.57
41108	Tianguis Calle Vicente Silva	0.00	0.00	0.00	0.00	0.00	0.00%	0.00
41109	Zona 1	14,752.50	2,212.88	16,965.38	7,830.00	7,830.00	53.08%	-6,922.50
41110	Zona 2	380,864.40	57,129.66	437,994.06	176,181.00	176,181.00	46.26%	-204,683.40
41111	Zona 3	104,233.50	15,635.03	119,868.53	34,654.00	34,654.00	33.25%	-69,579.50
41112	Zona 4	2,379.30	356.90	2,736.20	0.00	0.00	0.00%	-2,379.30
41113	141110 BOLEROS PLAZA PRINCIPAL	0.00	72,078.30	72,078.30	0.00	0.00	0.00%	0.00
41201	Baños Centro	480,522.00	18,753.53	499,275.53	257,459.50	257,459.50	53.58%	-223,062.50
41202	Baños la Purisima	125,023.50	43,326.91	168,350.41	61,991.00	61,991.00	49.58%	-63,032.50
41203	Baños Mercado de Abastos	288,846.07	25,321.39	314,167.46	166,100.00	166,100.00	57.50%	-122,746.07
41204	Baños Mercado Eduardo Villaseñor	168,809.28	63,034.97	231,844.25	99,683.00	99,683.00	59.05%	-69,126.28
41205	Baños Mercado Gildardo Magaña	420,233.10	0.00	420,233.10	592,331.65	592,331.65	140.95%	172,098.55
41206	Baños Mercado J. Mujica	6,971.47	20,100.78	27,072.25	24,929.00	24,929.00	357.59%	17,957.53
41207	Baños Parque Morelos	134,005.20	0.00	134,005.20	69,548.00	69,548.00	51.90%	-64,457.20
41208	141110 Baños Unidad J. Jesus Romero Flores	0.00	5,039.84	5,039.84	0.00	0.00	0.00%	0.00
41208	Baños Unidad J. Jesus Romero Flores	0.00	0.00	0.00	0.00	0.00	0.00%	0.00
41209	Baños Zoologico	33,598.95	2,954.70	36,553.65	15,707.00	15,707.00	46.75%	-17,891.95
41216	Baños panteon municipal	0.00	0.00	0.00	0.00	0.00	0.00%	0.00
41214	Cierre de Calles (TRANSITO)	15,729.00	8,027.78	23,756.78	19,500.00	19,500.00	123.97%	3,771.00
41213	Zoologico Cd. del Sol	92,444.10	2,359.35	94,803.45	43,517.00	43,517.00	47.07%	-48,927.10
41210	Unidad Cd. de Sol	19,698.00	6,147.38	25,845.38	10,072.00	10,072.00	51.13%	-9,626.00

000091



MUNICIPIO DE LA PIEDAD MICHOACÁN

Estado sobre el Ejercicio de los Ingresos  
Concepto / Fuente de Financiamiento

Periodo: del 1/1/2019 Al 30/6/2019

Concepto	Fuente del Ingreso	Ingresos Estimados 1	Ampliaciones y Reducciones 2	Ingresos Modificado 3 = 1+2	Ingresos Devengado 4	Ingresos Recaudado 5	% de Avance de la Recaudación: 6=5/3	Ingresos Excedentes 7=6-1
41215	Unidad deportiva Bicentenario	53,518.50	0.00	53,518.50	38,062.00	38,062.00	71.12%	-15,456.50
41211	Unidad J. Jesus Romero Flores	40,982.55	12,218.38	53,200.93	26,233.00	26,233.00	64.01%	-14,749.55
41212	Unidad Lic. Humberto Romero Perez	81,455.85	13,866.62	95,322.47	33,517.00	33,517.00	41.15%	-47,938.85
42218	Tianguis Recurrentes	0.00	0.00	0.00	0.00	0.00	0.00%	0.00
42217	Baños Unidad Lic. Humberto Romero Perez	0.00	0.00	0.00	0.00	0.00	0.00%	0.00
43207	Barandales Lápidas Placas y Monumentos	41,518.05	6,227.71	47,745.76	37,529.00	37,529.00	90.39%	-3,989.05
43204	Cuotas de Recuperacion Dif y Banco de Alimentos	411,667.00	61,750.05	473,417.05	1,002,738.50	1,002,738.50	243.58%	591,071.50
43208	Exhumaciones	185,106.60	0.00	185,106.60	94,057.00	94,057.00	50.81%	-91,049.60
43205	Por Servicio de Reposicion de Lamparas	55,006.35	8,250.19	63,256.54	37,160.10	37,160.10	67.56%	-17,846.25
43205	Por Servicio de Reposicion de Lamparas	0.00	8,250.19	8,250.19	37,160.10	37,160.10	67.56%	-17,846.25
43209	Inhumacion	1,037,134.35	0.00	1,037,134.35	446,386.00	446,386.00	43.04%	-590,748.35
43202	Por Servicio de Alumbrado Público	14,561,621.40	0.00	14,561,621.40	5,863,785.89	5,863,785.89	40.27%	-8,697,835.51
43205	Por Servicio de Reposicion de Lamparas	55,006.35	0.00	55,006.35	0.00	0.00	0.00%	0.00
43205	Por Servicio de Reposicion de Lamparas	0.00	0.00	0.00	0.00	0.00	0.00%	0.00
43201	Uso de Corrales Ganado Porcino, Ovino y Caprino	0.00	0.00	0.00	0.00	0.00	0.00%	0.00
43203	Vigilancia Elementos (TRANSITO )	0.00	0.00	0.00	0.00	0.00	0.00%	0.00
43206	Vigilancia Elementos (SEGURIDAD)	176,676.00	26,501.00	203,177.00	105,025.00	105,025.00	59.44%	-71,651.00
43212	Traslados	18,142.95	0.00	18,142.95	746.00	746.00	4.11%	-17,396.95
43215	Servicios de Refrigeracion y Otros	188,161.05	0.00	188,161.05	56,722.00	56,722.00	30.15%	-131,439.05
43218	Por Servicios de Carabana	0.00	0.00	0.00	0.00	0.00	0.00%	0.00
43210	Perpetuidad (FOSAS)	450,000.00	0.00	450,000.00	160,642.00	160,642.00	35.70%	-289,358.00
43211	Refrendo	680,000.00	102,000.00	782,000.00	618,757.50	618,757.50	90.99%	-61,242.50

000092



MUNICIPIO DE LA PIEDAD MICHOACÁN

Estado sobre el Ejercicio de los Ingresos  
Concepto / Fuente de Financiamiento

Periodo: del 1/1/2019 Al 30/6/2019

Concepto	Fuente del Ingreso	Ingresos Estimados 1	Ampliaciones y Reducciones 2	Ingresos Modificado 3 = 1+2	Ingresos Devengado 4	Ingresos Recaudado 5	% de Avance de la Recaudación: 6=5/3	Ingresos Excedentes 7=5-1
43213	Ganado porcino	523,276.95	78,491.54	601,768.49	264,632.00	264,632.00	50.57%	-258,644.95
43214	Ganado Vacuno	417,984.00	62,697.60	480,681.60	230,032.00	230,032.00	55.03%	-187,952.00
43219	Dictamen y Reporte Tecnico de Situacion de Riesgo de Bienes Inmuebles	0.00	0.00	0.00	0.00	0.00	0.00%	0.00
43217	Cursos a instituciones publicas y educativas	0.00	0.00	0.00	0.00	0.00	0.00%	0.00
43216	Analisis riesgo de Vulnerabilidad	0.00	0.00	0.00	0.00	0.00	0.00%	0.00
43216	Analisis riesgo de Vulnerabilidad	55,008.00	0.00	55,008.00	191.50	191.50	0.35%	-54,816.50
43226	1110 Cuotas de Recuperacion Instituto Mun. de la Mujer	0.00	0.00	0.00	0.00	0.00	0.00%	0.00
43226	Cuotas de Recuperacion Instituto Mun. de la Mujer	11,208.75	1,681.31	12,890.06	2,010.00	2,010.00	17.93%	-9,198.75
43221	Cobro de corralon municipal por guarda vehiculos d	0.00	0.00	0.00	0.00	0.00	0.00%	0.00
43227	1110 Escrituración Fracc. M. J. Clouthier	0.00	0.00	0.00	0.00	0.00	0.00%	0.00
43227	Escrituración Fracc. M. J. Clouthier	43,050.00	0.00	43,050.00	22,500.00	22,500.00	52.26%	-20,550.00
43228	1110 Curso de activación fisica	0.00	0.00	0.00	0.00	0.00	0.00%	0.00
43224	Perpetuidad (GAVETAS)	0.00	0.00	0.00	0.00	0.00	0.00%	0.00
43222	Por servicio de Carabana	69,050.10	0.00	69,050.10	2,050.00	2,050.00	2.97%	-67,000.10
43223	Servicios de Grua Transito	0.00	0.00	0.00	0.00	0.00	0.00%	0.00
43225	Visto bueno por parte de proteccion civil	179,223.45	26,883.00	206,106.45	223,213.00	223,213.00	124.54%	43,989.55
43220	Visto Bueno y autorizacion de programa interno	6,909.00	0.00	6,909.00	5,460.00	5,460.00	79.03%	-1,449.00
44209	Deposito Cerveza en Envace Cerrado	73,859.10	14,771.82	88,630.92	82,168.54	82,168.54	111.25%	8,309.44
44204	Billar con Venta de Cerveza	29,411.55	5,882.31	35,293.86	0.00	0.00	0.00%	-29,411.55
44207	Centro Nocturno Cabaret	516,449.01	103,289.80	619,738.81	274,592.50	274,592.50	53.17%	-241,856.51



# MUNICIPIO DE LA PIEDAD MICHOACÁN

Estado sobre el Ejercicio de los Ingresos

Concepto / Fuente de Financiamiento

Periodo: del 1/1/2019 Al 30/6/2019

Página 15 de 31

29/07/2019

11:24

Concepto	Fuente del Ingreso	Ingresos Estimados 1	Ampliaciones y Reducciones 2	Ingresos Modificado 3 = 1+2	Ingresos Devengado 4	Ingresos Recaudado 5	% de Avance de la Recaudación: 6 = 5/3 0.00%	Ingresos Excedentes 7 = 6 - 1
44208	Cerveceria	0.00	0.00	0.00	0.00	0.00	0.00%	0.00
44208	Cerveceria	114,050.89	22,810.18	136,861.07	79,334.67	79,334.67	69.56%	-34,716.22
44205	Cantina	50,425.13	10,085.04	60,510.17	38,865.70	38,865.70	77.08%	-11,559.43
44206	Centro Botanero	273,480.32	54,696.06	328,176.38	29,655.99	29,655.99	10.84%	-243,824.33
44201	Por Expedición o revalidación de licencias o permisos para la colocación de anuncios publicitarios.	0.00	0.00	0.00	0.00	0.00	0.00%	0.00
44202	Abarrotes con Venta de Cerveza en Envase Cerrado	1,694,499.03	338,899.81	2,033,398.84	1,497,678.68	1,497,678.68	88.38%	-196,820.35
44203	Abarrotes, cerveza, Vinos y licores en ebace cerra	740,408.25	148,081.65	888,489.90	573,595.23	573,595.23	77.47%	-166,813.02
44214	Anuncios en carro de sonido, Inflables y promocion	2,310.00	0.00	2,310.00	8,113.00	8,113.00	351.21%	5,803.00
44219	CARTA MIGRATORIA	0.00	0.00	0.00	0.00	0.00	0.00%	0.00
44210	Discoteque	342,877.81	68,575.56	411,453.37	175,841.20	175,841.20	51.28%	-167,036.61
44217	Lic. de construccion y urbanizacion de fincas habi	972,013.00	194,402.60	1,166,415.60	0.00	0.00	0.00%	-972,013.00
44211	CAFETERIA CON VENTA DE CERVEZA	36,729.93	0.00	36,729.93	2,535.00	2,535.00	6.90%	-34,194.93
44211	Licencias de Fondas, Cafeterias y Similares	0.00	0.00	0.00	0.00	0.00	0.00%	0.00
44218	Licencias de Urbanizacion	0.00	0.00	0.00	0.00	0.00	0.00%	0.00
44218	Licencias de urbanización	105,000.00	0.00	105,000.00	0.00	0.00	0.00%	-105,000.00
44215	Licencias y revalidaciones de anuncios espectacula	1,269,658.79	253,931.76	1,523,590.55	601,465.26	601,465.26	47.37%	-668,193.53
44212	Loncheria Con Venta de Cerveza	119,370.09	0.00	119,370.09	2,535.00	2,535.00	2.12%	-116,835.09
44216	Mantas y Lonas	86,694.45	17,338.89	104,033.34	44,340.00	44,340.00	51.15%	-42,354.45
44213	Restaurant Bar	912,066.43	182,413.29	1,094,479.72	1,047,469.48	1,047,469.48	114.85%	135,403.05
44228	Servicio de Copias y Digitalizacion	106,838.76	0.00	106,838.76	79,657.60	79,657.60	74.56%	-27,181.16





MUNICIPIO DE LA PIEDAD MICHOACÁN

Estado sobre el Ejercicio de los Ingresos  
Concepto / Fuente de Financiamiento

Pagina 16 de 31  
29/07/2019

11:24

Periodo: del 1/1/2019 Al 30/6/2019

Concepto	Fuente del Ingreso	Ingresos Estimados 1	Ampliaciones y Reducciones 2	Ingresos Modificado 3 = 1+2	Ingresos Devengado 4	Ingresos Recaudado 5	% de Avance de la Recaudación: 6=5/3 0.00%	Ingresos Excedentes 7=5-1
44228	Servicio de Copias y Digitalizacion (PREDIAL)	0.00	0.00	0.00	0.00	0.00	0.00%	0.00
44229	Servicio de copias y digitalizacion (relaciones ex	0.00	0.00	0.00	1,147.00	1,147.00	0.00%	1,147.00
44226	Derechos de Pasaporte Relaciones Exteriores	2,469,045.28	493,809.36	2,962,854.64	1,954,393.60	1,954,393.60	79.16%	-514,651.68
44227	Designacion de Numero Oficial	131,607.00	0.00	131,607.00	0.00	0.00	0.00%	-131,607.00
44220	Cartas de Deslinde de Propiedad	41,656.75	8,331.37	49,988.12	39,433.00	39,433.00	94.66%	-2,223.75
44221	Cartas de identificacion (secretaria del ayuntamie	75,303.90	0.00	75,303.90	43,978.00	43,978.00	58.40%	-31,325.90
44222	Cartas de Policia (SECRETARIA DEL AYUNTAMIENTO)	101,346.00	0.00	101,346.00	30,807.00	30,807.00	30.40%	-70,539.00
44223	Certificaciones y Titulos de Perpetuidad	31,172.40	0.00	31,172.40	6,915.00	6,915.00	22.18%	-24,257.40
44224	Constancia de Terminacion de Obras	39,410.70	0.00	39,410.70	16,669.00	16,669.00	42.30%	-22,741.70
44225	Constancias y Certificaciones (URBANISMO)	797,798.40	0.00	797,798.40	185,397.00	185,397.00	23.24%	-612,401.40
44235	Constancia de Factibilidad de Uso de Suelo	439,028.10	87,805.62	526,833.72	235,054.67	235,054.67	53.54%	-203,973.43
44233	Autorizacion de Regimen en Condominios	158,651.85	0.00	158,651.85	28,422.00	28,422.00	17.91%	-130,229.85
44234	Autorizacion Subdivisiones y funciones conjuntos h	16,671.90	0.00	16,671.90	0.00	0.00	0.00%	-16,671.90
44232	Alineamiento de Uso no Habitacional	142,878.75	0.00	142,878.75	74,048.00	74,048.00	51.83%	-68,830.75
44237	Donaciones de acuerdo al codigo de desarrollo urba	0.00	0.00	0.00	0.00	0.00	0.00%	0.00
44236	Correccion de Documentos	1,894.20	378.84	2,273.04	7,093.00	7,093.00	374.46%	5,198.80
44239	Relotificacion de Desarrollos Habitacionales	1,189,007.40	237,801.48	1,426,808.88	429,540.50	429,540.50	36.13%	-759,466.90
44238	Inspeccion Tramites de Subdivisiones y Fusiones	0.00	0.00	0.00	0.00	0.00	0.00%	0.00
44230	Servicio de Fotografia	495,022.50	99,004.50	594,027.00	349,323.00	349,323.00	70.57%	-145,699.50



MUNICIPIO DE LA PIEDAD MICHOACÁN

Estado sobre el Ejercicio de los Ingresos  
Concepto / Fuente de Financiamiento

Periodo: del 1/1/2019 Al 30/6/2019

11:24

Concepto	Fuente del Ingreso	Ingresos Estimados 1	Ampliaciones y Reducciones 2	Ingresos Modificado 3 =1+2	Ingresos Devengado 4	Ingresos Recaudado 5	% de Avance de la Recaudación: 6=5/3 22.84%	Ingresos Excedentes 7=5-1 -1,074.30
44231	Servicios de Copias y digitalizacion (URBANISMO)	1,392.30	0.00	1,392.30	318.00	318.00		
44247	Vinateria y mini super con venta de cerveza	212,980.34	85,207.00	298,187.34	221,563.60	221,563.60	104.03%	8,583.26
44242	Venta de formas valoradas	0.00	0.00	0.00	0.00	0.00	0.00%	0.00
44244	1110 Registro de local Comercial	0.00	0.00	0.00	0.00	0.00	0.00%	0.00
44244	Registro de local Comercial	1,050.00	0.00	1,050.00	0.00	0.00	0.00%	-1,050.00
44243	Eventos especiales	57,750.00	0.00	57,750.00	0.00	0.00	0.00%	-57,750.00
44246	Factibilidad de uso de suelo	21,942.90	0.00	21,942.90	10,031.00	10,031.00	45.71%	-11,911.90
44240	Centro de Juegos	0.00	0.00	0.00	0.00	0.00	0.00%	0.00
44240	Centro de Juegos	88,565.29	0.00	88,565.29	0.00	0.00	0.00%	-88,565.29
44241	ertificado de espectaculos publicos	0.00	0.00	0.00	0.00	0.00	0.00%	0.00
44245	1110 Copia Certificada o Simple	0.00	0.00	0.00	0.00	0.00	0.00%	0.00
44245	Copia Certificada o Simple	1,249.50	0.00	1,249.50	163.00	163.00	13.05%	-1,086.50
45201	Recargos (TESORERIA)	48,031.41	9,606.00	57,637.41	994,178.79	994,178.79	2069.85%	946,147.38
45401	Multas de Derechos (TESORERIA)	0.00	0.00	0.00	0.00	0.00	0.00%	0.00
45401	Multas de derechos (tesoreria)	47,379.15	0.00	47,379.15	4,947.24	4,947.24	10.44%	-42,431.91
45601	Honorarios y Gastos de Ejecucion (TESORERIA)	18,571.89	0.00	18,571.89	3,965.16	3,965.16	21.35%	-14,606.73
45801	Actualizacion (TESORERIA)	10,385.55	0.00	10,385.55	0.00	0.00	0.00%	-10,385.55
51101	Estacionamiento 25 de Julio	24,948.46	0.00	24,948.46	6,080.00	6,080.00	24.37%	-18,868.46
52101	Estacionamiento 25 de julio	0.00	0.00	0.00	0.00	0.00	0.00%	0.00
52205	Rendimiento de Capital Cta. 3504 RECURSO PROPIO	0.00	0.00	0.00	0.00	0.00	0.00%	0.00
52209	RENDIMIENTO DE CAPITAL CTA. 9292 RECURSO PROPIO	0.00	0.00	0.00	0.00	0.00	0.00%	0.00

960000



MUNICIPIO DE LA PIEDAD MICHOACÁN

Estado sobre el Ejercicio de los Ingresos  
Concepto / Fuente de Financiamiento

Página 18 de 31  
29/07/2019

Periodo: del 1/1/2019 Al 30/6/2019

11:24

Concepto	Fuente del Ingreso	Ingresos Estimados 1	Ampliaciones y Reducciones 2	Ingresos Modificado 3 = 1+2	Ingresos Devengado 4	Ingresos Recaudado 5	% de Avance de la Recaudación: 6 = 5/3 0.00%	Ingresos Excedentes 7 = 5-1
52209	Rendimiento de Capital Cta. 9292 RECURSO PROPIO	0.00	0.00	0.00	0.00	0.00	0.00%	0.00
52208	Rendimiento de Capital Cta. 5388 RECURSO PROPIO	0.00	0.00	0.00	0.00	0.00	0.00%	0.00
52206	Rendimiento de Capital Cta. 5882 CUOTAS DIF	0.00	0.00	0.00	0.00	0.00	0.00%	0.00
52207	Rendimiento de Capital Cta. 7318	0.00	0.00	0.00	0.00	0.00	0.00%	0.00
52204	Rendimiento de Capital Cta. 8442 NOMINA	0.00	0.00	0.00	0.00	0.00	0.00%	0.00
52202	Rendimiento de Capital Cta. 0554 CUOTAS BANCO DE ALIMENTOS DIF	0.00	0.00	0.00	0.00	0.00	0.00%	0.00
52202	Rendimiento de Capital de cuentas Ingresos estatales	28,890.75	0.00	28,890.75	632.50	632.50	2.19%	-28,258.25
52203	Rendimiento de Capital Cta. 10202 RECURSO PROPIO 01	0.00	0.00	0.00	0.00	0.00	0.00%	0.00
52203	Rendimiento de Capital de cuentas ingresos federales	28,890.75	0.00	28,890.75	4,878.85	4,878.85	16.89%	-24,011.90
52201	Rendimiento de Capital cta. 5537 recursos propios	0.00	0.00	0.00	0.00	0.00	0.00%	0.00
52201	Rendimiento de Capital Cta. 5537 RECURSO PROPIO 2015	0.00	0.00	0.00	0.00	0.00	0.00%	0.00
52201	Rendimiento de Capital de cuentas ingresos propios	57,790.04	0.00	57,790.04	2,463.37	2,463.37	4.26%	-55,326.67
52213	Rendimiento de Capital Cta. 4060 SUBSEMUN MUNICIPAL	0.00	0.00	0.00	0.00	0.00	0.00%	0.00
52213	RENDIMIENTO DE CAPITAL CTA. 8565 REHAB JARDIN DE NIÑOS MELCHOR OCAMPO	0.00	0.00	0.00	0.00	0.00	0.00%	0.00
52214	RENDIMIENTO DE CAPITAL CTA. 8870 DRENAJE SAN CALLE S/N RIO GRANDE	0.00	0.00	0.00	0.00	0.00	0.00%	0.00
52214	Rendimiento de Capital Cta. 8038 Subsemun Municipal 2015	0.00	0.00	0.00	0.00	0.00	0.00%	0.00

000097



# MUNICIPIO DE LA PIEDAD MICHOACÁN

Estado sobre el Ejercicio de los Ingresos

Concepto / Fuente de Financiamiento

Periodo: del 1/1/2019 Al 30/6/2019

Página 19 de 31

29/07/2019

11:24

Concepto	Fuente del Ingreso	Ingresos Estimados 1	Ampliaciones y Reducciones 2	Ingresos Modificado 3 = 1+2	Ingresos Devengado 4	Ingresos Recaudado 5	% de Avance de la Recaudación: 6 = 5/3 0.00%	Ingresos Excedentes 7 = 5-1
52210	Rendimiento de capital cta. 7530 Recurso Propio	0.00	0.00	0.00	0.00	0.00	0.00%	0.00
52212	Rendimiento de Capital Cta. 2858 PREP MUNICIPAL	0.00	0.00	0.00	0.00	0.00	0.00%	0.00
52212	RENDIMIENTO DE CAPITAL CTA. 5504 REASFALTADO CAM. AL FUERTE	0.00	0.00	0.00	0.00	0.00	0.00%	0.00
52211	141110 Rendimiento de Capital Cta. 5042 SI FANANCIA	0.00	0.00	0.00	0.00	0.00	0.00%	0.00
52228	Rendimiento de Capital Cta.8870 Drenaje Com. Rio Grande	0.00	0.00	0.00	0.00	0.00	0.00%	0.00
52221	141110 Rendimiento de Capital Cta. 9134 COMEDOR ESC TELESECINDARIA TICUITACO	0.00	0.00	0.00	0.00	0.00	0.00%	0.00
52234	141110 Rendimiento de Capital FONDOS FEDERALES	0.00	0.00	0.00	0.00	0.00	0.00%	0.00
52247	141110 Rendimiento de Capital Cta. 1356 DR. SALVADOR ACEVES	0.00	0.00	0.00	0.00	0.00	0.00%	0.00
52267	1110 RENDIMIENTO CTA. 4632 INTERACCIONES	0.00	0.00	0.00	0.00	0.00	0.00%	0.00
52267	RENDIMIENTO CTA. 4632 INTERACCIONES	0.00	0.00	0.00	0.00	0.00	0.00%	0.00
52274	1110 RENDIMIENTO DE CAPITAL CTA. 9233	0.00	0.00	0.00	0.00	0.00	0.00%	0.00
52274	RENDIMIENTO DE CAPITAL CTA. 7897 F 4	0.00	0.00	0.00	0.00	0.00	0.00%	0.00
52273	1110 RENDI. CAPITAL CTA. 3657 BANCOMER BAÑOS	0.00	0.00	0.00	0.00	0.00	0.00%	0.00
52273	RENDI. CAPITAL CTA. 3657 BANCOMER BAÑOS	0.00	0.00	0.00	0.00	0.00	0.00%	0.00
52288	141110 RENDIMIENTO DE CAPITAL CTA.5166 BANAMEX	0.00	0.00	0.00	0.00	0.00	0.00%	0.00
52287	141110 RENDIMIENTO DE CAPITAL CTA. 5281 FONDO GRAL	0.00	0.00	0.00	0.00	0.00	0.00%	0.00



MUNICIPIO DE LA PIEDAD MICHOACÁN

Estado sobre el Ejercicio de los Ingresos  
Concepto / Fuente de Financiamiento

Periodo: del 1/1/2019 Al 30/6/2019

Concepto	Fuente del Ingreso	Ingresos Estimados 1	Ampliaciones y Reducciones 2	Ingresos Modificado 3 =1+2	Ingresos Devengado 4	Ingresos Recaudado 5	% de Avance de la Recaudación: $\frac{5}{3}$ 0.00%	Ingresos Excedentes 7=5-1
52287	RENDIMIENTO DE CAPITAL CTA. 5281 FONDO GRAL	0.00	0.00	0.00	0.00	0.00	0.00%	0.00
52299	141110 RENDIMIENTO DE CAPITAL CTA.6728	0.00	0.00	0.00	0.00	0.00	0.00%	0.00
52290	141110 REND. DE CAPITAL CTA. 2770-3 SCOTIABANK	0.00	0.00	0.00	0.00	0.00	0.00%	0.00
52291	141110 RENDIMIENTO DE CAPITAL CTA, 7958 BAJIO	0.00	0.00	0.00	0.00	0.00	0.00%	0.00
52297	141110 RENDIMIENTO DE CAPITAL CTA. 2951 FAEISPUM	0.00	0.00	0.00	0.00	0.00	0.00%	0.00
52292	141110 RENDIMIENTO DE CAPITAL CTA. 3501 FORTALECE 2017	0.00	0.00	0.00	0.00	0.00	0.00%	0.00
52293	141110 RENDIMIENTO DE CAPITAL CTA. 1386 BAJIO	0.00	0.00	0.00	0.00	0.00	0.00%	0.00
52294	141110 RENDIMIENTO DE CAPITAL CTA. 2376 BAJIO	0.00	0.00	0.00	0.00	0.00	0.00%	0.00
52301	Ventas de Animales Zoologico	0.00	0.00	0.00	0.00	0.00	0.00%	0.00
61100	Multas Seguridad Publica (FALTA REGLAMENTO)	0.00	0.00	0.00	0.00	0.00	0.00%	0.00
61100	Multas Tesoreria (FALTA AL REGLAMENTO)	0.00	0.00	0.00	0.00	0.00	0.00%	0.00
61100	Multas Transito (FALTAS AL REGLAMENTO)	0.00	0.00	0.00	0.00	0.00	0.00%	0.00
61100	Multas Urbanismo (FALTAS AL REGLAMENTO)	0.00	0.00	0.00	0.00	0.00	0.00%	0.00
61101	Honorarios y Gastos de Ejecución	0.00	0.00	0.00	0.00	0.00	0.00%	0.00
61101	Honorarios y gastos de Ejecucion de Aprovechamient	185,438.00	10.00	185,448.00	0.00	0.00	0.00%	-185,438.00
61112	141110 Donativos	0.00	0.00	0.00	0.00	0.00	0.00%	0.00
61113	141110 Indemnizaciones	151,690.35	0.00	151,690.35	0.00	0.00	0.00%	-151,690.35
61111	141110 Reintegros Tesoreria	10,440.00	0.00	10,440.00	1,370.68	1,370.68	13.13%	-9,069.32



MUNICIPIO DE LA PIEDAD MICHOACÁN

Estado sobre el Ejercicio de los Ingresos  
Concepto / Fuente de Financiamiento

Página 21 de 31  
29/07/2019

Periodo: del 1/1/2019 Al 30/6/2019

11:24

Concepto	Fuente del Ingreso	Ingresos Estimados 1	Ampliaciones y Reducciones 2	Ingresos Modificado 3 = 1+2	Ingresos Devengado 4	Ingresos Recaudado 5	% de Avance de la Recaudación: 6=5/3 0.00%	Ingresos Excedentes 7=5-1
61111	Reintegros Tesoreria	0.00	0.00	0.00	0.00	0.00	0.00%	0.00
61126	Recuperacion de Comisiones Por Pagos Con Tarjeta De Credito	0.00	0.00	0.00	0.00	0.00	0.00%	0.00
61129	141110 Inscripcion Al Padron de Contratistas	8,071.35	7,245.00	15,316.35	31,500.00	31,500.00	390.27%	23,428.65
61129	Inscripcion Al Padron de Contratistas	0.00	0.00	0.00	0.00	0.00	0.00%	0.00
61125	141110 Donativos (TESORERIA)	987,813.47	0.00	987,813.47	0.00	0.00	0.00%	-987,813.47
61125	Donativos (TESORERIA)	0.00	0.00	0.00	0.00	0.00	0.00%	0.00
61126	141110 Donativos Varios	176,857.11	0.00	176,857.11	689,726.65	689,726.65	389.99%	512,869.54
61126	Donativos Varios	0.00	0.00	0.00	0.00	0.00	0.00%	0.00
61127	141110 Extencion de Horario Tesoreria	30,870.00	0.00	30,870.00	5,723.00	5,723.00	18.54%	-25,147.00
61127	Extencion de Horario Tesoreria	0.00	0.00	0.00	0.00	0.00	0.00%	0.00
61128	141110 Fomento al Deporte	36,225.00	6,174.00	42,399.00	41,195.00	41,195.00	113.72%	4,970.00
61128	Fomento al Deporte	0.00	0.00	0.00	0.00	0.00	0.00%	0.00
61121	Cuotas Voluntarias (DEPORTES)	0.00	0.00	0.00	0.00	0.00	0.00%	0.00
61122	141110 Cuotas Voluntarias (PROPIEDAD INMOBILIARIA)	6,825.00	0.00	6,825.00	0.00	0.00	0.00%	-6,825.00
61122	Cuotas Voluntarias (PROPIEDAD INMOBILIARIA)	0.00	0.00	0.00	0.00	0.00	0.00%	0.00
61123	Cuotas Voluntarias (RASTRO)	0.00	0.00	0.00	0.00	0.00	0.00%	0.00
61124	141110 Cursos Impartidos Por El Ayuntamiento (OFICIALIA)	872,836.16	0.00	872,836.16	17,400.00	17,400.00	1.99%	-855,436.16
61124	141110 Cursos Impartidos Por El Ayuntamiento CULTURA	0.00	0.00	0.00	0.00	0.00	0.00%	0.00
61124	Cursos Impartidos Por El Ayuntamiento (OFICIALIA)	0.00	0.00	0.00	0.00	0.00	0.00%	0.00
61130	Otros no Especificados	45,114.21	7,930.89	53,045.10	675.00	675.00	1.50%	-44,439.21

000100



MUNICIPIO DE LA PIEDAD MICHOACÁN

Estado sobre el Ejercicio de los Ingresos

Concepto / Fuente de Financiamiento

Periodo: del 1/1/2019 Al 30/6/2019

Concepto	Fuente del Ingreso	Ingresos Estimados 1	Ampliaciones y Reducciones 2	Ingresos Modificado 3 = 1+2	Ingresos Devengado 4	Ingresos Recaudado 5	% de Avance de la Recaudación: 6=5/3	Ingresos Excedentes 7=5-1
61134	141110 PALOMAS MENSAJERAS	0.00	541,378.00	541,378.00	541,378.00	541,378.00	0.00%	541,378.00
61131	Permiso de Fiesta	0.00	0.00	0.00	0.00	0.00	0.00%	0.00
61131	Permiso de Fiesta (no utilizar)	0.00	0.00	0.00	0.00	0.00	0.00%	0.00
61133	Permiso para fiesta	0.00	0.00	0.00	0.00	0.00	0.00%	0.00
61133	permiso para fiesta 2018	0.00	11,293.00	11,293.00	58,004.00	58,004.00	0.00%	58,004.00
61131	141110 Indemnizaciones por daños en la vía pública (tesor	239,649.24	0.00	239,649.24	36,610.00	36,610.00	15.28%	-203,039.24
61131	Indemnizaciones por daños en la vía pública (tesor	0.00	0.00	0.00	0.00	0.00	0.00%	0.00
61132	141110 Recuperacion de comisiones por pagos con tarjeta d	56,469.00	1,614.26	58,083.26	10,683.36	10,683.36	18.92%	-45,785.64
61132	Recuperacion de comisiones por pagos con tarjeta d	0.00	0.00	0.00	0.00	0.00	0.00%	0.00
61201	Recargos de Aprovechamientos	373,508.00	0.00	373,508.00	29,565.62	29,565.62	7.92%	-343,942.38
61601	Multas Seguridad Publica (FALTA AL REGLAMENTO)	0.00	0.00	0.00	0.00	0.00	0.00%	0.00
61601	Multas Seguridad Publica (FALTA AL REGLAMENTO) □ □	936,198.07	0.00	936,198.07	170,536.00	170,536.00	18.22%	-765,662.07
61603	Multas Tesoreria (FALTA AL REGLAMENTO)	889,531.00	0.00	889,531.00	136,125.80	136,125.80	15.30%	-753,405.20
61604	Multas Transito (FALTAS AL REGLAMENTO)	2,553,824.12	0.00	2,553,824.12	993,571.00	993,571.00	38.91%	-1,560,253.12
61602	141110 Multas Urbanismo (FALTAS AL REGLAMENTO)	0.00	0.00	0.00	0.00	0.00	0.00%	0.00
61602	Multas Urbanismo (FALTAS AL REGLAMENTO)	816,848.92	0.00	816,848.92	2,375.00	2,375.00	0.29%	-814,473.92
73202	Programa de Arboles Frutales	0.00	0.00	0.00	0.00	0.00	0.00%	0.00
73203	Programa de Arboles Frutales	0.00	0.00	0.00	0.00	0.00	0.00%	0.00
73203	Programa de Aves de Postura	0.00	0.00	0.00	0.00	0.00	0.00%	0.00



## MUNICIPIO DE LA PIEDAD MICHOACÁN

Estado sobre el Ejercicio de los Ingresos

Concepto / Fuente de Financiamiento

Página 23 de 31

29/07/2019

11:24

Periodo: del 1/1/2019 Al 30/6/2019

Concepto	Fuente del Ingreso	Ingresos Estimados 1	Ampliaciones y Reducciones 2	Ingresos Modificado 3 = 1+2	Ingresos Devengado 4	Ingresos Recaudado 5	% de Avance de la Recaudación: 6 = 5/3 0.00%	Ingresos Excedentes 7 = 5-1
73204	Programa Maiz Pronase	0.00	0.00	0.00	0.00	0.00	0.00%	0.00
73206	Programa Alambre (Malla Borreguera)	0.00	0.00	0.00	0.00	0.00	0.00%	0.00
73206	Programa malla borreguera	0.00	0.00	0.00	0.00	0.00	0.00%	0.00
73208	141110 Programa Análisis de Suelo	0.00	0.00	0.00	0.00	0.00	0.00%	0.00
73205	Programa Aspersonas Mochilas	0.00	0.00	0.00	3,000.00	3,000.00	0.00%	3,000.00
73205	Programa de Aves de Postura	0.00	0.00	0.00	0.00	0.00	0.00%	0.00
73201	141110 Fertilizante (ENAJENACION)	0.00	0.00	0.00	0.00	0.00	0.00%	0.00
73201	Fertilizante (ENAJENACION)	0.00	0.00	0.00	1,120.00	1,120.00	0.00%	1,120.00
73207	Venta de animales del Zoológico	0.00	0.00	0.00	0.00	0.00	0.00%	0.00
81105	1110 Fondo de compensacion del imp esp s/autos nvos	0.00	0.00	0.00	4,700.00	4,700.00	0.00%	4,700.00
81105	Fondo de compensacion del imp esp s/autos nvos	289,536.00	7,581.00	297,117.00	0.00	0.00	0.00%	0.00
81103	Fondo de compensación a la venta final de gasolina y diesel	0.00	0.00	0.00	148,676.00	148,676.00	51.35%	-140,860.00
81109	Fondo de Fiscalización	3,636,568.00	215,500.00	3,852,068.00	0.00	0.00	0.00%	0.00
81104	Fondo de Fomento Municipal	26,833,096.00	1,468,667.00	28,301,763.00	1,871,287.00	1,871,287.00	51.46%	-1,765,281.00
81101	Fondo General de Participaciones	78,957,963.00	9,209,194.00	88,167,157.00	14,701,115.00	14,701,115.00	54.79%	-12,131,981.00
81107	Impuesto Especial Sobre Automoviles Nuevos	1,073,729.00	-6,416.00	1,067,313.00	43,932,365.00	43,932,365.00	55.64%	-35,025,598.00
81106	Impuesto Especial Sobre Produccion y Servicios	1,760,480.00	1,075,659.00	2,836,139.00	503,212.00	503,212.00	46.87%	-570,517.00
81102	Impuesto A la Venta Final de Gasolina y Diesel	2,881,190.00	-176,060.00	2,705,130.00	1,671,252.00	1,671,252.00	94.93%	-89,228.00
81102	Impuesto a la Venta Final de Gasolina y Diesel.	0.00	0.00	0.00	1,493,399.00	1,493,399.00	51.83%	-1,387,791.00
					0.00	0.00	0.00%	0.00





MUNICIPIO DE LA PIEDAD MICHOACÁN  
Estado sobre el Ejercicio de los Ingresos  
Concepto / Fuente de Financiamiento

Periodo: del 1/1/2019 Al 30/6/2019

11:24

Concepto	Fuente del Ingreso	Ingresos Estimados 1	Ampliaciones y Reducciones 2	Ingresos Modificado 3 = 1+2	Ingresos Devengado 4	Ingresos Recaudado 5	% de Avance de la Recaudación: 6=5/3 94.77%	Ingresos Excedentes 7=5-1
81108	Impuestos sobre rifas, loterías, sorteos concursos	91,144.00	9,272.00	100,416.00	86,381.00	86,381.00	94.77%	-4,763.00
81110	141110 Impuesto sobre tenencia	0.00	0.00	0.00	0.00	0.00	0.00%	0.00
81110	Impuesto sobre tenencia	0.00	0.00	0.00	0.00	0.00	0.00%	0.00
81111	fondo de compensacion	1,982,598.00	-196,550.00	1,786,048.00	854,558.00	854,558.00	43.10%	-1,128,040.00
81301	Otras Participaciones	0.00	0.00	0.00	3,293,848.00	3,293,848.00	0.00%	3,293,848.00
83101	Convenios	0.00	0.00	0.00	0.00	0.00	0.00%	0.00
83101	PROGRAMA DE EMPLEO TEMPORAL 2017	0.00	0.00	0.00	0.00	0.00	0.00%	0.00
83101	Transferencias Federales por convenio.	0.00	0.00	0.00	0.00	0.00	0.00%	0.00
83105	Transferencias Federales por convenio.	0.00	0.00	0.00	0.00	0.00	0.00%	0.00
83105	TRASFERENCIA FED. SECRETARIA DE ECONOMIA	0.00	0.00	0.00	0.00	0.00	0.00%	0.00
83104	Transferencias Federales Zonas Metropolitanas	0.00	0.00	0.00	0.00	0.00	0.00%	0.00
83104	Transferencias Federales Zonas Metropolitanas □□	0.00	0.00	0.00	0.00	0.00	0.00%	0.00
83104	Transferencias Federales por convenio.	0.00	0.00	0.00	0.00	0.00	0.00%	0.00
83103	Transf Fed 3X1 migrantes	0.00	0.00	0.00	0.00	0.00	0.00%	0.00
83103	Transferencias Federales por convenio.	0.00	0.00	0.00	0.00	0.00	0.00%	0.00
83202	Programa de empleo temporal 2016	0.00	0.00	0.00	0.00	0.00	0.00%	0.00
83202	Transferencias Convenidas Con el Estado	0.00	0.00	0.00	0.00	0.00	0.00%	0.00
83209	Transferencias Estatales Capufe	0.00	0.00	0.00	0.00	0.00	0.00%	0.00
83205	141110 3X1 MIGRANTE ESTATAL	0.00	0.00	0.00	0.00	0.00	0.00%	0.00
83204	Transferencias Estatales Capufe	0.00	0.00	0.00	0.00	0.00	0.00%	0.00
83212	1110 Programa de empleo temporal 2016	0.00	0.00	0.00	0.00	0.00	0.00%	0.00

000103



MUNICIPIO DE LA PIEDAD MICHOACÁN  
Estado sobre el Ejercicio de los Ingresos  
Concepto / Fuente de Financiamiento

Periodo: del 1/1/2019 Al 30/6/2019

11:24

Concepto	Fuente del Ingreso	Ingresos Estimados 1	Ampliaciones y Reducciones 2	Ingresos Modificado 3 = 1+2	Ingresos Devengado 4	Ingresos Recaudado 5	% de Avance de la Recaudación: 6=5/3	Ingresos Excedentes 7=5-1
83229	141110 PREP 2017 CENTRO COMUNITARIO ARROYO DELGADO	0.00	0.00	0.00	0.00	0.00	0.00%	0.00
83401	Fondo Pavimentacion	0.00	0.00	0.00	0.00	0.00	0.00%	0.00
83401	TRASF. FONDO DE PAVIMENTACION	0.00	0.00	0.00	0.00	0.00	0.00%	0.00
83501	Aportaciones Federales Habitat	0.00	0.00	0.00	0.00	0.00	0.00%	0.00
83501	Aportaciones Federales Habitat□□	9,000,000.00	-9,000,000.00	0.00	0.00	0.00	0.00%	-9,000,000.00
91401	Transferencias SAPAS	0.00	0.00	0.00	0.00	0.00	0.00%	0.00
94401	1110 Beneficiarios del programa INADEM promocion econ.	0.00	0.00	0.00	0.00	0.00	0.00%	0.00
94401	141110 Beneficiarios del programa INADEM promocion econ.	0.00	0.00	0.00	0.00	0.00	0.00%	0.00
01101	Endeudamiento interno	0.00	0.00	0.00	0.00	0.00	0.00%	0.00
01102	Endeudamiento Interno (1120 Habitat Municipal)	0.00	0.00	0.00	0.00	0.00	0.00%	0.00
01103	Endeudamiento Interno (1130)	0.00	0.00	0.00	0.00	0.00	0.00%	0.00
01104	Endeudamiento Interno (1190)	0.00	0.00	0.00	0.00	0.00	0.00%	0.00
01105	Endeudamiento Interno (2110)	0.00	0.00	0.00	0.00	0.00	0.00%	0.00
01106	Endeudamiento Interno (2210)	0.00	0.00	0.00	0.00	0.00	0.00%	0.00
01107	Endeudamiento Interno (5111)	0.00	0.00	0.00	0.00	0.00	0.00%	0.00
01108	Endeudamiento Interno (5121)	0.00	0.00	0.00	0.00	0.00	0.00%	0.00
01109	Endeudamiento Interno (5131)	0.00	0.00	0.00	0.00	0.00	0.00%	0.00
01110	Endeudamiento Interno (5151)	0.00	0.00	0.00	0.00	0.00	0.00%	0.00
01111	Endeudamiento Interno (5191)	0.00	0.00	0.00	0.00	0.00	0.00%	0.00
01112	Endeudamiento Interno (5201)	0.00	0.00	0.00	0.00	0.00	0.00%	0.00
01113	Endeudamiento Interno (5221)	0.00	0.00	0.00	0.00	0.00	0.00%	0.00



MUNICIPIO DE LA PIEDAD MICHOACÁN

Estado sobre el Ejercicio de los Ingresos

Concepto / Fuente de Financiamiento

Periodo: del 1/1/2019 Al 30/6/2019

Concepto	Fuente del Ingreso	Ingresos Estimados 1	Ampliaciones y Reducciones 2	Ingresos Modificado 3 = 1+2	Ingresos Devengado 4	Ingresos Recaudado 5	% de Avance de la Recaudación: 6 = 5/3 0.00%	Ingresos Excedentes 7 = 5 - 1
01114	Endeudamiento Interno (5231)	0.00	0.00	0.00	0.00	0.00	0.00%	0.00
01115	Endeudamiento interno (5241)	0.00	0.00	0.00	0.00	0.00	0.00%	0.00
01116	Endeudamiento Interno (5251)	0.00	0.00	0.00	0.00	0.00	0.00%	0.00
01117	Endeudamiento Interno (5261)	0.00	0.00	0.00	0.00	0.00	0.00%	0.00
01118	Endeudamiento Interno (5281)	0.00	0.00	0.00	0.00	0.00	0.00%	0.00
01119	Endeudamiento interno (5311)	0.00	0.00	0.00	0.00	0.00	0.00%	0.00
01120	Endeudamiento Interno (5331)	0.00	0.00	0.00	0.00	0.00	0.00%	0.00
01121	Endeudamiento Interno (5341)	0.00	0.00	0.00	0.00	0.00	0.00%	0.00
01122	Endeudamiento Interno (5361)	0.00	0.00	0.00	0.00	0.00	0.00%	0.00
01123	Endeudamiento Interno (5381)	0.00	0.00	0.00	0.00	0.00	0.00%	0.00
01124	Endeudamiento Interno (5391)	0.00	0.00	0.00	0.00	0.00	0.00%	0.00
01125	Endeudamiento Interno (5401)	0.00	0.00	0.00	0.00	0.00	0.00%	0.00
01126	Endeudamiento Interno (5411)	0.00	0.00	0.00	0.00	0.00	0.00%	0.00
01127	Endeudamiento Interno (6011)	0.00	0.00	0.00	0.00	0.00	0.00%	0.00
01128	Endeudamiento Interno (6040)	0.00	0.00	0.00	0.00	0.00	0.00%	0.00
02101	Endeudamiento Externo	0.00	0.00	0.00	0.00	0.00	0.00%	0.00
<b>Subtotal</b>	<b>Ingresos Propios - Cuenta Corriente</b> <input type="checkbox"/>	<b>217,502,993.35</b>	<b>15,500,000.00</b>	<b>15,500,000.00</b>	<b>0.00</b>	<b>0.00</b>	<b>0.00%</b>	<b>0.00</b>
	<b>INSTITUTO MEXICANO DE LA JUVENTUD</b>		<b>25,644,223.42</b>	<b>243,147,216.77</b>	<b>127,305,144.38</b>	<b>127,305,144.38</b>	<b>58.53%</b>	<b>-90,197,848.97</b>
52234	Rendimiento de Capital Cta. 9694 INSTITUTO MEXICANO DE LA JUVENTUD	0.00	0.00	0.00	0.00	0.00	0.00%	0.00
<b>Subtotal</b>	<b>INSTITUTO MEXICANO DE LA JUVENTUD</b>	<b>0.00</b>	<b>0.00</b>	<b>0.00</b>	<b>0.00</b>	<b>0.00</b>	<b>0.00%</b>	<b>0.00</b>
	<b>MARCA COLECTIVA REBOZOS LA PIEDAD</b>				<b>0.00</b>	<b>0.00</b>	<b>0.00%</b>	<b>0.00</b>



MUNICIPIO DE LA PIEDAD MICHOACÁN

Estado sobre el Ejercicio de los Ingresos  
Concepto / Fuente de Financiamiento

Periodo: del 1/1/2019 Al 30/6/2019

11:24

Concepto	Fuente del Ingreso	Ingresos Estimados 1	Ampliaciones y Reducciones 2	Ingresos Modificado 3 = 1+2	Ingresos Devengado 4	Ingresos Recaudado 5	% de Avance de la Recaudación: 6 = 5/3 0.00%	Ingresos Excedentes 7 = 5-1
83216	155491 TRANSF. FED. MARCA COLECTIVA REBOZOS LA PIEDAD	0.00	0.00	0.00	0.00	0.00	0.00%	0.00
83216	5491 TRANSF. FED. MARCA COLECTIVA REBOZOS LA PIEDAD	0.00	0.00	0.00	0.00	0.00	0.00%	0.00
<b>Subtotal</b>	<b>MARCA COLECTIVA REBOZOS LA PIEDAD</b>	<b>0.00</b>	<b>0.00</b>	<b>0.00</b>	<b>0.00</b>	<b>0.00</b>	<b>0.00%</b>	<b>0.00</b>
	<b>PREP parte Federal</b>					<b>0.00</b>	<b>0.00%</b>	<b>0.00</b>
52227	Rendimiento de Capital Cta. 2973 PREP FEDERAL	0.00	0.00	0.00	0.00	0.00	0.00%	0.00
52228	Rendimiento de Capital Cta. 5041 PREP FEDERAL 2015	0.00	0.00	0.00	0.00	0.00	0.00%	0.00
52244	Rendimiento de Capital Cta. 6167 PAVIMENTACION 2015	0.00	0.00	0.00	0.00	0.00	0.00%	0.00
52265	5121 RENDIMIENTO DE CAPITAL CTA. 3379 PREP 2016	0.00	0.00	0.00	0.00	0.00	0.00%	0.00
52265	RENDIMIENTO DE CAPITAL CTA. 3379 PREP 2016	0.00	0.00	0.00	0.00	0.00	0.00%	0.00
52284	5121 REND. DE CAPITAL DE LA CTA. 1665 BAJIO EJIDO LOS M	0.00	0.00	0.00	0.00	0.00	0.00%	0.00
52284	REND. DE CAPITAL DE LA CTA. 1665 BAJIO EJIDO LOS M	0.00	0.00	0.00	0.00	0.00	0.00%	0.00
83203	155121 Programa Rescate Espacios Publicos 2015 PREP	0.00	0.00	0.00	0.00	0.00	0.00%	0.00
83213	5121 Programa Rescate Espacios Publicos 2015 PREP	0.00	0.00	0.00	0.00	0.00	0.00%	0.00
83222	155121 PREP 2018	1,000,000.00	-1,000,000.00	0.00	0.00	0.00	0.00%	0.00
83251	155121 PREP 2018 PARQUE RECREATIVO CUITZILLO	0.00	0.00	0.00	0.00	0.00	0.00%	-1,000,000.00
<b>Subtotal</b>	<b>PREP parte Federal</b>	<b>1,000,000.00</b>	<b>-1,000,000.00</b>	<b>0.00</b>	<b>0.00</b>	<b>0.00</b>	<b>0.00%</b>	<b>0.00</b>
	<b>PREP parte municipal</b>			<b>0.00</b>	<b>0.00</b>	<b>0.00</b>	<b>0.00%</b>	<b>-1,000,000.00</b>



MUNICIPIO DE LA PIEDAD MICHOACÁN

Estado sobre el Ejercicio de los Ingresos  
Concepto / Fuente de Financiamiento

Periodo: del 1/1/2019 Al 30/6/2019

Concepto	Fuente del Ingreso	Ingresos Estimados 1	Ampliaciones y Reducciones 2	Ingresos Modificado 3 = 1+2	Ingresos Devengado 4	Ingresos Recaudado 5	% de Avance de la Recaudación: 6=5/3 0.00%	Ingresos Excedentes 7=5-1
52266	1130 RENDIMIENTO DE CAPITAL CTA. 2863 PREP MUN	0.00	0.00	0.00	0.00	0.00	0.00%	0.00
52266	RENDIMIENTO DE CAPITAL CTA. 2863 PREP MUN	0.00	0.00	0.00	0.00	0.00	0.00%	0.00
<b>Subtotal</b>	<b>PREP parte municipal</b>	<b>0.00</b>	<b>0.00</b>	<b>0.00</b>	<b>0.00</b>	<b>0.00</b>	<b>0.00%</b>	<b>0.00</b>
	<b>PROGRAMA 3 X 1 MIGRANTES 2014 parte estatal</b>							
52225	Rendimiento de Capital Cta. 4755 Com Esc. Club de Leones	0.00	0.00	0.00	0.00	0.00	0.00%	0.00
83205	166020 3X1 MIGRANTE ESTATAL	0.00	0.00	0.00	0.00	0.00	0.00%	0.00
83205	TICUITACO 3X1 MIGRANTE ESTATAL	0.00	0.00	0.00	0.00	0.00	0.00%	0.00
<b>Subtotal</b>	<b>PROGRAMA 3 X 1 MIGRANTES 2014 parte estatal</b>	<b>0.00</b>	<b>0.00</b>	<b>0.00</b>	<b>0.00</b>	<b>0.00</b>	<b>0.00%</b>	<b>0.00</b>
	<b>PROGRAMA DE VIVIENDA INFRAESTRUCTURA</b>							
52260	Rendimiento de Capital Cta. 8743 programa vivienda	0.00	0.00	0.00	0.00	0.00	0.00%	0.00
83215	5461 Transf. fed. construccion de cuartos adicionales p	0.00	0.00	0.00	0.00	0.00	0.00%	0.00
83215	Transf. fed. construccion de cuartos adicionales p	0.00	0.00	0.00	0.00	0.00	0.00%	0.00
<b>Subtotal</b>	<b>PROGRAMA DE VIVIENDA INFRAESTRUCTURA</b>	<b>0.00</b>	<b>0.00</b>	<b>0.00</b>	<b>0.00</b>	<b>0.00</b>	<b>0.00%</b>	<b>0.00</b>
	<b>PROGRAMA FORTALECIMIENTO AMBIENTAL</b>							
52249	Rendimiento de Capital Cta. 0858 FORTALECIMIENTO AMBIENTAL	0.00	0.00	0.00	0.00	0.00	0.00%	0.00
<b>Subtotal</b>	<b>PROGRAMA FORTALECIMIENTO AMBIENTAL</b>	<b>0.00</b>	<b>0.00</b>	<b>0.00</b>	<b>0.00</b>	<b>0.00</b>	<b>0.00%</b>	<b>0.00</b>
	<b>PROGRAMA REGIONALES 2011</b>							
52248	Rendimiento de Capital Cta. 7678 PROGRAMAS REGIONALES 2011	0.00	0.00	0.00	0.00	0.00	0.00%	0.00

000107



# MUNICIPIO DE LA PIEDAD MICHOACÁN

Estado sobre el Ejercicio de los Ingresos  
Concepto / Fuente de Financiamiento

Página 29 de 31

29/07/2019

11:24

Periodo: del 1/1/2019 Al 30/6/2019

Concepto	Fuente del Ingreso	Ingresos Estimados 1	Ampliaciones y Reducciones 2	Ingresos Modificado 3 = 1+2	Ingresos Devengado 4	Ingresos Recaudado 5	% de Avance de la Recaudación: 6 = 5/3 0.00%	Ingresos Excedentes 7 = 5-1
<b>Subtotal</b>	<b>PROGRAMA REGIONALES 2011</b>	<b>0.00</b>	<b>0.00</b>	<b>0.00</b>	<b>0.00</b>	<b>0.00</b>		<b>0.00</b>
	<b>PROME</b>							
52239	Rendimiento de Capital Cta. 7148 PADRON DE USUARIOS	0.00	0.00	0.00	0.00	0.00	0.00%	0.00
52240	Rendimiento de Capital Cta. 7395 MICROMEDIDORES 2014	0.00	0.00	0.00	0.00	0.00	0.00%	0.00
52241	Rendimiento de Capital Cta. 7924 4TA ETAPA REDES DE AGUA POTABLE	0.00	0.00	0.00	0.00	0.00	0.00%	0.00
<b>Subtotal</b>	<b>PROME</b>	<b>0.00</b>	<b>0.00</b>	<b>0.00</b>	<b>0.00</b>	<b>0.00</b>	<b>0.00%</b>	<b>0.00</b>
	<b>PROTAR parte federal</b>							
52237	Rendimiento de Capital Cta. 6163 PROTAR FEDERAL	0.00	0.00	0.00	0.00	0.00	0.00%	0.00
<b>Subtotal</b>	<b>PROTAR parte federal</b>	<b>0.00</b>	<b>0.00</b>	<b>0.00</b>	<b>0.00</b>	<b>0.00</b>	<b>0.00%</b>	<b>0.00</b>
	<b>PROYECTOS DE DESARROLLO REGIONAL</b>							
83207	PROYECTOS DE DESARROLLO REGIONAL	0.00	0.00	0.00	0.00	0.00	0.00%	0.00
83214	26166070 PROYECTOS DE DESARROLLO REGIONAL	0.00	0.00	0.00	0.00	0.00	0.00%	0.00
<b>Subtotal</b>	<b>PROYECTOS DE DESARROLLO REGIONAL</b>	<b>0.00</b>	<b>0.00</b>	<b>0.00</b>	<b>0.00</b>	<b>0.00</b>	<b>0.00%</b>	<b>0.00</b>
	<b>RED MOVER MEXICO</b>							
52263	5501 RENDIMIENTO DE CAPITAL CTA.1235 RED MOVER 2016	0.00	0.00	0.00	0.00	0.00	0.00%	0.00
52263	RENDIMIENTO DE CAPITAL CTA.1235 RED MOVER 2016	0.00	0.00	0.00	0.00	0.00	0.00%	0.00
<b>Subtotal</b>	<b>RED MOVER MEXICO</b>	<b>0.00</b>	<b>0.00</b>	<b>0.00</b>	<b>0.00</b>	<b>0.00</b>	<b>0.00%</b>	<b>0.00</b>
	<b>RED MOVER MEXICO ESTATAL</b>							
52264	6050 RENDIMIENTO DE CAPITAL CTA. 6340 RED MOVER ESTATAL	0.00	0.00	0.00	0.00	0.00	0.00%	0.00



MUNICIPIO DE LA PIEDAD MICHOACÁN

Estado sobre el Ejercicio de los Ingresos  
Concepto / Fuente de Financiamiento

Pagina 30 de 31  
29/07/2019

11:24

Periodo: del 1/1/2019 Al 30/6/2019

Concepto	Fuente del Ingreso	Ingresos Estimados 1	Ampliaciones y Reducciones 2	Ingresos Modificado 3 =1+2	Ingresos Devengado 4	Ingresos Recaudado 5	% de Avance de la Recaudación: 6=5/3 0.00%	Ingresos Excedentes 7=5-1
52264	RENDIMIENTO DE CAPITAL CTA. 6340 RED MOVER ESTATAL	0.00	0.00	0.00	0.00	0.00	0.00%	0.00
<b>Subtotal</b>	<b>RED MOVER MEXICO ESTATAL</b>	<b>0.00</b>	<b>0.00</b>	<b>0.00</b>	<b>0.00</b>	<b>0.00</b>	<b>0.00%</b>	<b>0.00</b>
	<b>SECRETARIA DE ECONOMIA</b>							
52256	Rendimiento de capital cta. 4979 Licencias de func	0.00	0.00	0.00	0.00	0.00	0.00%	0.00
83220	5471 TRASFERENCIA FED. SECRETARIA DE ECONOMIA	0.00	0.00	0.00	0.00	0.00	0.00%	0.00
83220	TRASFERENCIA FED. SECRETARIA DE ECONOMIA	0.00	0.00	0.00	0.00	0.00	0.00%	0.00
<b>Subtotal</b>	<b>SECRETARIA DE ECONOMIA</b>	<b>0.00</b>	<b>0.00</b>	<b>0.00</b>	<b>0.00</b>	<b>0.00</b>	<b>0.00%</b>	<b>0.00</b>
	<b>SUBSEMUN</b>							
52229	Rendimiento de Capital Cta. 3815 SUBSEMUN FEDERAL	0.00	0.00	0.00	0.00	0.00	0.00%	0.00
52230	Rendimiento de Capital Cta. 7923 SUBSEMUN 2015	0.00	0.00	0.00	0.00	0.00	0.00%	0.00
<b>Subtotal</b>	<b>SUBSEMUN</b>	<b>0.00</b>	<b>0.00</b>	<b>0.00</b>	<b>0.00</b>	<b>0.00</b>	<b>0.00%</b>	<b>0.00</b>
	<b>ZONAS METROPOLITANAS</b>							
52232	Rendimiento de Capital Cta. 0544 ZONAS METROPOLITANAS	0.00	0.00	0.00	0.00	0.00	0.00%	0.00
52233	Rendimiento de capital cta. 0724 zonas metropolitanas	0.00	0.00	0.00	0.00	0.00	0.00%	0.00
83217	5201 Transferecias Federales Zonas Metropolitanas	0.00	0.00	0.00	0.00	0.00	0.00%	0.00
83217	Transferecias Federales Zonas Metropolitanas	0.00	0.00	0.00	0.00	0.00	0.00%	0.00
<b>Subtotal</b>	<b>ZONAS METROPOLITANAS</b>	<b>0.00</b>	<b>0.00</b>	<b>0.00</b>	<b>0.00</b>	<b>0.00</b>	<b>0.00%</b>	<b>0.00</b>
<b>TOTAL</b>		<b>331,478,568.35</b>	<b>40,870,467.42</b>	<b>372,349,035.77</b>	<b>183,979,325.56</b>	<b>183,979,325.56</b>	<b>0.00%</b>	<b>-147,499,242.79</b>





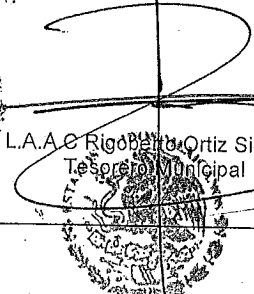





# MUNICIPIO DE LA PIEDAD MICHOACÁN

## Estado sobre el Ejercicio de los Ingresos Concepto / Fuente de Financiamiento

Pagina 31 de 31  
29/07/2019

Periodo: del 1/1/2019 Al 30/6/2019

11:24

Concepto	Fuente del Ingreso	Ingresos Estimados	Ampliaciones y Reducciones	Ingresos Modificado 3 = 1+2	Ingresos Devengado	Ingresos Recaudado	% de Avance de la Recaudación: 6=5/3	Ingresos Excedentes 7=5-1
Bajo protesta de decir verdad declaramos que los estados financieros y sus notas, son razonablemente correctos y son responsabilidad del emisor."								
   								
 LA PIEDAD, MICH. PRESIDENCIA MUNICIPAL Lic. Alejandro Espinoza Avila Presidente Municipal		 H. AYUNTAMIENTO LA PIEDAD, MICH. 2018 - 2021 SINDICATURA C.P. Esther Naranjo Armendariz Síndico Municipal		 H. AYUNTAMIENTO LA PIEDAD, MICH. 2018 - 2021 TESORERÍA MUNICIPAL L.A.A.C Rigoberto Ortiz Sierra Tesorero Municipal		 H. AYUNTAMIENTO LA PIEDAD, MICH. 2018 - 2021 CONTRALORIA MUNICIPAL C.P. María Isabel Guzmán Cervantes Contralor Municipal		

00110