



La Piedad
GOBIERNO MUNICIPAL 2018-2021

H. AYUNTAMIENTO CONSTITUCIONAL
DE LA PIEDAD, MICH.
2018 - 2021

E) ESTADO DE FLUJO DE
EFECTIVO

CUENTA PUBLICA ANUAL 2019.

COPIA

001779



MUNICIPIO DE LA PIEDAD MICHOACÁN

Estado de Flujos de Efectivo

Página 1 de 1

01/03/2020

14:30

Del 01/01/2019 al 31/12/2019

Concepto	2019	2018
Flujos de Efectivo de las Actividades de Operación		
Origen	339,730,637.46	328,165,031.42
Impuestos	41,721,860.10	37,628,597.33
Cuotas y Aportaciones de Seguridad Social	0.00	0.00
Contribuciones de Mejoras	4,126,106.02	3,366,726.84
Derechos	33,786,335.52	37,483,591.15
Productos	24,313.71	39,355.97
Aprovechamientos	5,801,255.87	3,370,907.23
Ingresos por Venta de Bienes y Prestación de Servicios	74,270.00	227,860.02
Participaciones, Aportaciones, Convenios, Incentivos Derivados de la Colaboración Fiscal y Fondos Distintos de Aportaciones	254,195,013.39	246,042,879.84
Transferencias, Asignaciones, Subsidios y Subvenciones, y Pensiones y Jubilaciones	0.00	2,206.80
Otros Orígenes de Operación	1,482.85	2,906.24
Aplicación	268,144,238.11	276,299,813.89
Servicios Personales	144,413,870.32	141,149,211.17
Materiales y Suministros	34,027,169.72	31,712,728.58
Servicios Generales	54,061,867.30	66,815,829.52
Transferencias Internas y Asignaciones al Sector Público	0.00	0.00
Transferencias al resto del Sector Público	0.00	0.00
Subsidios y Subvenciones	1,306,326.01	4,744,344.51
Ayudas Sociales	19,641,365.06	19,741,776.41
Pensionamientos y Jubilaciones	12,160,196.20	8,936,100.50
Transferencias a Fideicomisos, Mandatos y Contratos Análogos	0.00	0.00
Transferencias a la Seguridad Social	0.00	0.00
Donativos	1,208,611.83	187,102.95
Transferencias al Exterior	0.00	0.00
Participaciones	0.00	0.00
Aportaciones	0.00	0.00
Convenios	0.00	0.00
Otras Aplicaciones de Operación	1,324,831.67	3,012,720.25
Flujos Netos de Efectivo por Actividades de Operación	71,586,399.35	51,865,217.53
Flujos de Efectivo de las Actividades de Inversión		
Origen	0.00	0.00
Bienes Inmuebles, Infraestructura y Construcciones en Proceso	0.00	0.00
Bienes Muebles	0.00	0.00
Otros Orígenes de Inversión	0.00	0.00
Aplicación	53,736,431.69	77,196,060.26
Bienes Inmuebles, Infraestructura y Construcciones en Proceso	46,204,366.20	58,684,539.22
Bienes Muebles	7,221,848.57	2,698,872.05
Otras Aplicaciones de Inversión	310,216.92	15,812,648.99
Flujos Netos de Efectivo por Actividades de Inversión	-53,736,431.69	-77,196,060.26
Flujo de Efectivo de las Actividades de Financiamiento		
Origen	14,302,961.07	62,954,173.97
Endeudamiento Neto	14,222,766.85	15,500,000.00
Interno	14,222,766.85	0.00
Externo	0.00	15,500,000.00
Otros Orígenes de Financiamiento	80,194.22	47,454,173.97
Aplicación	36,547,404.14	17,022,570.05
Servicios de la Deuda	15,500,000.00	0.00
Interno	0.00	0.00
Externo	15,500,000.00	0.00
Otras Aplicaciones de Financiamiento	21,047,404.14	17,022,570.05

001783


Flujos Netos de Efectivo por Actividades de Financiamiento


-22,244,443.07 45,931,603.92


Incremento/Disminución Neta en el Efectivo y Equivalentes al Efectivo
Efectivo y Equivalentes al Efectivo al Inicio del Ejercicio*
Efectivo y Equivalentes al Efectivo al Final del Ejercicio


-4,394,475.41 20,600,761.19
30,746,413.87 10,144,519.88
26,351,938.46 30,745,281.07

"Bajo protesta de decir verdad declaramos que los estados financieros y sus notas, son razonablemente correctos y son responsabilidad del emisor."


LIC. ALEJANDRO ESPINOZA AVILA
H. AYUNTAMIENTO
LA PIEDAD, MICH.
2018 - 2021
PRESIDENTE MUNICIPAL


C.P. ESTHER NARANJO ARMENDARIZ
SINDICO MUNICIPAL


L.A.A.C. RIGOBERTO ORTIZ SIERRA
H. AYUNTAMIENTO
LA PIEDAD, MICH.
2018 - 2021
TESORERO MUNICIPAL


C.P. MARIA ISABEL GUZMAN CERVANTES
CONTRALORA MUNICIPAL

PLAZUELA CABADAS S/N COLONIA CENTRO
LA PIEDAD, MICHOACÁN DE OCAMPO, MICHOACÁN 352522424
DE OCAMPO

MPM850101PZ6

Generado por: AGUIRRE

001784